



ESTADO DO RIO GRANDE DO SUL
TRIBUNAL DE CONTAS

Processo: **001072-0200/19-6**

Gabinete: **Iradir Pietroski**

Data de abertura: **18 de janeiro de 2019**

Matéria: **Contas de Governo**

Órgão: **PM DE CAÇAPAVA DO SUL - 42800**

Interessado(s): **Giovani Amestoy da Silva
Luiz Carlos Guglielmin**



Consoante disposto no Regimento Interno deste Tribunal, em atos normativos próprios, e conforme o sistema de distribuição eletrônica, o processo abaixo foi **DISTRIBUÍDO** nesta data.

Processo: 001072-0200/19-6
Órgão: PM de Caçapava do Sul
Matéria: Contas de Governo
Gabinete: Gab. Cezar Miola
Exercício: 2019

Distribuído em 21 de Janeiro de 2019.

Vinicius Sant'Anna Possera - Oficial de Controle Externo

Consulte diariamente, no portal do TCE-RS, a distribuição eletrônica dos processos.



Neste RVE estão incluídos:	Sim	Não
Modelos da LRF do Executivo	<input type="checkbox"/>	<input checked="" type="checkbox"/>
Deverá ser consolidado para fins de LRF	<input type="checkbox"/>	<input checked="" type="checkbox"/>

1. Informações da Entidade

1.1 Dados Cadastrais da Administração Atual

CNPJ: 88142302000145

Período: 01/01/2019 a 31/01/2019

Prefeitura: PM DE CAÇAPAVA DO SUL

Logradouro: Rua 15 de Novembro

nr: 438 compl:

Telefone: (55) 3281-2177

HomePage: www.cacapava.rs.gov.br

E-Mail: gabinete.prefeito@cacapava.rs.gov.br

Prefeito Municipal: GIOVANI AMESTOY DA SILVA

Contabilista: ARLEI LOPES SOUZA

Número do CRC: 068452/0-6

1.2 Prestadora de Serviços de Informática

Não Possui Prestadora de Serviços de Informática

Nome: DUETO TECNOLOGIA LTDA

CNPJ: 04311157000199

Telefone: (51)21182200

Responsável: RAFAEL MARIO SEBBEN

E-Mail: rafael.sebben@govbr.com.br

1.3 Sistemas Informatizados

- Contábil
- Financeiro
- Patrimonial
- Pessoal
- Orçamentário
- Tributário
- Folha de Pagamento
- Outros
- Nenhum

1.4 Participação com Consórcio Público

CNPJ	Nome
6205888000185	CONSÓRCIO INTERMUNICIPAL VALE DO JACUÍ

1.6 Entidades da Administração Indireta selecionadas pelo PAD


CNPJ	Nome	Tipo	é RPPS
------	------	------	--------

1.7 Entidades da Administração Indireta selecionadas pela Entidade

CNPJ	Nome	Tipo	é RPPS
------	------	------	--------

2. Informações Contábeis

2.1 Contas de Receita



2.1.1 Resumo por Grupos

ESPECIFICAÇÃO DAS CONTAS DE RECEITA	ORÇADA	REALIZADA
RECEITAS CORRENTES		
Impostos, Taxas e Contribuicoes de Melhoria	12.429.345,04	1.972.329,00
Contribuicoes	6.226.179,87	455.623,33
Receita Patrimonial	3.975.260,91	677.428,39
Receita Agropecuaria	858.153,68	15.158,45
Receita de Servicos	495.873,61	37.923,92
Transferencias Correntes	90.062.273,19	7.046.115,63
Outras Receitas Correntes	5.194.109,67	103.715,21
SOMA DAS RECEITAS CORRENTES	119.241.195,97	10.308.293,93
RECEITAS CORRENTES INTRA-ORÇAMENTÁRIAS		
Contribuicoes	9.965.678,43	797.422,37
Outras Receitas Correntes	0,00	735.691,36
SOMA DAS RECEITAS CORRENTES INTRA-ORÇAMENTÁRIAS	9.965.678,43	1.533.113,73
RECEITAS DE CAPITAL		
Alienacao de Bens	328.358,69	0,00
Amortizacao de Empréstimos	90,11	0,00
Transferencias de Capital	2.725.212,94	192,67
SOMA DAS RECEITAS DE CAPITAL	3.053.661,74	192,67
RECEITAS DE CAPITAL INTRA-ORÇAMENTÁRIAS		
Amortizacao de Empréstimos	3.704.293,19	39.071,35
SOMA DAS RECEITAS DE CAPITAL INTRA-ORÇAMENTÁRIAS	3.704.293,19	39.071,35
DEDUÇÕES DE RECEITA	-10.691.652,81	-1.190.201,86
TOTAL DAS RECEITAS	125.273.176,52	10.690.469,82

2.2 Contas de Despesa

2.2.1 Resumo do Balancete da Despesa

DISCRIMINAÇÃO	VALOR
Dotação Inicial	121.320.176,52
Atualização Monetária	0,00
Créditos Suplementares	1.647.410,92
Créditos Especiais	0,00
Créditos Extraordinários	0,00
Redução de Dotações	154.694,81
DOTAÇÃO COM ALTERAÇÕES	122.812.892,63
DESPESAS NO EXERCÍCIO ATUAL	VALOR
PODER EXECUTIVO	
Empenhado	12.325.903,14
Liquidado	7.734.093,18



Pago	5.352.057,28
SALDO A LIQUIDAR	4.591.809,96
SALDO A PAGAR	2.382.035,90

DESPESAS EM EXERCÍCIOS ANTERIORES

VALOR

Empenhado	30.086.421,15
Liquidado	29.395.879,95
Pago	11.490.258,85
SALDO A LIQUIDAR = EMPENHADO (-) LIQUIDADO	690.541,20
SALDO A PAGAR = LIQUIDADO (-) PAGO	17.905.621,10

2.2.2 Recursos para Abertura de Créditos Adicionais


ORIGEM DO RECURSO

Superávit Financeiro	572.147,01
Excesso de Arrecadação	920.569,10
Suplementações Orçamentárias na mesma entidade	154.694,81
Reduções Orçamentárias na mesma entidade	154.694,81

2.3 Contas de Verificação

2.3.1 Resumo por Grupos

	Saldo Inicial	Saldo Final
ATIVO CIRCULANTE	63.275.549,27D	66.127.189,65D
ATIVO NAO CIRCULANTE	69.705.236,74D	69.958.533,27D
PASSIVO CIRCULANTE	22.737.898,72C	22.382.942,13C
PASSIVO NAO-CIRCULANTE	79.928.737,01C	78.182.698,33C
PATRIMONIO LIQUIDO	30.314.150,28C	30.313.400,28C
PESSOAL E ENCARGOS	0,00	4.526.457,35D
BENEFICIOS PREVIDENCIARIOS E ASSISTENCIAIS	0,00	1.467.321,95D
USO DE BENS, SERVICOS E CONSUMO DE CAPITAL FIXO	0,00	1.455.527,02D
VARIACOES PATRIMONIAIS DIMINUTIVAS FINANCEIRAS	0,00	12.968,29D
TRANSFERENCIAS E DELEGACOES CONCEDIDAS	0,00	1.197.230,71D
DESVALORIZACAO E PERDA DE ATIVOS E INCORPORACAO DE PASSIVOS	0,00	238.080,93D
TRIBUTARIAS	0,00	123.045,84D
CUSTO DAS MERCADORIAS VENDIDAS, DOS PRODUTOS VENDIDOS E DOS SERVICOS PRESTADOS	0,00	0,00
OUTRAS VARIACOES PATRIMONIAIS DIMINUTIVAS	0,00	0,00
IMPOSTOS, TAXAS E CONTRIBUICOES DE MELHORIA	0,00	4.694.287,00C
CONTRIBUICOES	0,00	1.500.456,95C
EXPLORACAO E VENDA DE BENS, SERVICOS E DIREITOS	0,00	110.848,24C
VARIACOES PATRIMONIAIS AUMENTATIVAS FINANCEIRAS	0,00	889.170,28C
TRANSFERENCIAS E DELEGACOES RECEBIDAS	0,00	6.852.063,85C
VALORIZACAO E GANHOS COM ATIVOS E DESINCORPORACAO DE PASSIVOS	0,00	1.199,25C
OUTRAS VARIACOES PATRIMONIAIS AUMENTATIVAS	0,00	179.288,70C
PLANEJAMENTO APROVADO	0,00	0,00
ORCAMENTO APROVADO	0,00	261.332.541,39D
INSCRICAO DE RESTOS A PAGAR	21.779.915,65D	21.779.915,65D
EXECUCAO DO PLANEJAMENTO	0,00	0,00



	Saldo Inicial	Saldo Final
EXECUCAO DO ORCAMENTO	0,00	261.332.541,39C
EXECUCAO DE RESTOS A PAGAR	21.779.915,65C	21.779.915,65C
ATOS POTENCIAIS	1.354.622,43D	13.935.397,41D
ADMINISTRACAO FINANCEIRA	75.868.646,68D	342.946.436,73D
DIVIDA ATIVA	4.300.539,84D	5.722.467,77D
RISCOS FISCAIS	0,00	0,00
CONSORCIOS PUBLICOS	0,00	148.813,20D
CUSTOS	0,00	0,00
OUTROS CONTROLES	442.701,64D	442.701,64D
EXECUCAO DOS ATOS POTENCIAIS	1.354.622,43C	13.935.397,41C
EXECUCAO DA ADMINISTRACAO FINANCEIRA	75.868.646,68C	342.946.436,73C
EXECUCAO DA DIVIDA ATIVA	4.300.539,84C	5.722.467,77C
EXECUCAO DOS RISCOS FISCAIS	0,00	0,00
EXECUCAO DOS CONSORCIOS PUBLICOS	0,00	148.813,20C
APURACAO DE CUSTOS	0,00	0,00
OUTROS CONTROLES	442.701,64C	442.701,64C

2.3.3 Disponibilidade Financeira

PODER EXECUTIVO	Saldo Inicial	Saldo Final
Caixa	687,92D	466,73D
Bancos Conta Movimento	237.166,43D	173.175,94D
Bancos Conta Aplicação	9.822.438,74D	10.633.556,25D
Outros	0,00	0,00
TOTAL PODER EXECUTIVO	10.060.293,09D	10.807.198,92D

RPPS	Saldo Inicial	Saldo Final
Caixa	0,00	0,00
Bancos Conta Movimento	359.264,73D	359.224,85D
Bancos Conta Aplicação	34.964.027,23D	36.016.171,16D
Outros	0,00	0,00
TOTAL RPPS	35.323.291,96D	36.375.396,01D

OUTROS	Saldo Inicial	Saldo Final
Caixa	0,00	0,00
Bancos Conta Movimento	0,00	0,00
Bancos Conta Aplicação	0,00	0,00
Outros	0,00	0,00
TOTAL OUTROS	0,00	0,00

TOTAL	Saldo Inicial	Saldo Final
TOTAL	45.383.585,05D	47.182.594,93D

2.5 Valores do Exercício Anterior

CONTAS DE DESPESA	Empenhado	Liquidado	Pago
1º Bimestre	21.915.677,25	14.561.149,61	11.858.601,29
2º Bimestre	13.800.749,34	15.204.002,31	15.070.570,06
3º Bimestre	16.650.136,50	17.186.129,55	15.796.964,47
4º Bimestre	17.437.091,13	17.089.108,21	16.333.204,71



CONTAS DE DESPESA	Empenhado	Liquidado	Pago
5º Bimestre	16.127.005,65	16.467.418,87	16.296.798,60
6º Bimestre	16.806.772,32	21.581.112,70	20.806.409,67

CONTAS DE RECEITA	Orçado	Realizado
RECEITAS CORRENTES	105.042.452,40	102.236.424,48
RECEITAS CORRENTES INTRA-ORÇAMENTÁRIA	7.278.474,23	10.374.280,53
RECEITAS DE CAPITAL	4.436.102,00	2.009.602,34
RECEITAS DE CAPITAL INTRA-ORÇAMENTÁRIA	1.919.856,32	1.193.303,64

DEDUÇÕES DA RECEITA	Orçado	Realizado
DEDUCOES	-9.738.354,61	-11.292.854,92

TOTAL CONTAS DE RECEITA	108.938.530,34	104.520.756,07
--------------------------------	-----------------------	-----------------------

2.6 Certidão de Decisão - Título Executivo do TCE-RS

Contas Patrimoniais

Cod. Conta	Descrição	Valor Contábil	Adição/Exclusão	Valor Ajustado
SELEÇÃO AUTOMÁTICA				
112610101000000	INSCRICAO DE CERTIDAO DE DECISAO - TITULO EXECUTIVO DO TCE/RS	32.964,99	0,00	32.964,99
113812701000000	INSCRICAO DE CERTIDAO DE DECISAO - TITULO EXECUTIVO DO TCE/RS	26.462,25	0,00	26.462,25
121110530000000	INSCRICAO DE CERTIDAO DE DECISAO - TITULO EXECUTIVO DO TCE/RS	1.968.069,20	0,00	1.968.069,20
121219899010000	INSCRICAO DE CERTIDAO DE DECISAO - TITULO EXECUTIVO DO TCE/RS	17.926,74	0,00	17.926,74
TOTAL DAS CONTAS PATRIMONIAIS		2.045.423,18	0,00	2.045.423,18

Contas de Receita

Cod. Conta	Descrição	Valor Contábil	Adição/Exclusão	Valor Ajustado
SELEÇÃO AUTOMÁTICA				
		0,00	0,00	0,00
TOTAL DAS CONTAS DE RECEITA		0,00	0,00	0,00

2.6.1 Justificativas da Certidão de Decisão - Título Executivo do TCE-RS

Atualizados pelo setor de arrecadação de acordo com Código Tributário Municipal Lei 31/74- CTM e Lei Municipal 3993/2018 de atualização de tributos.

2.7 Arquivo Livro Diário Geral (TCE_4111)

2.7.1 Arquivo Livro Diário Geral

SOMA TOTAL DOS VALORES



Especificações	DÉBITO	CRÉDITO
Disponibilidades - CTA_DISP.TXT	59.653.608,76	57.854.598,88
Demais Contas	947.445.140,42	949.244.150,30
Totais	1.007.098.749,18	1.007.098.749,18
Número Total dos Registros que compõem o arquivo (Campo Finalizador)		79.422

3. Índices Constitucionais

3.2 Índices Constitucionais Referentes à Educação (MDE+FUNDEB)

Índices Constitucionais referentes à Educação (MDE+FUNDEB) não calculados

3.3 Índices Constitucionais Referentes ao FUNDEB

Índices Constitucionais referentes ao FUNDEB não calculados

3.5 Índices Constitucionais Referentes à Saúde - ASPS

Índices Constitucionais referentes à Saúde - ASPS não calculados

4. Avisos Exibidos na Verificação dos Arquivos Texto

4.1 Avisos Exibidos

Nome do Arquivo	Cód. de Erro	Linha	Campo	Status	Descrição
FUNCAO.TXT	FUN_09	0	0		A(s) função(ões) da(s) linha(s) 29, 58, 87, 116, 145, 174, 203, 232, 261, 290, 319, 348, 377, 406, 435 e 464 difere(m) da Portaria MOG nº 42/1999. Verifique tabela de funções na "ajuda" do PAD.
CREDOR.TXT	CRE_14	0	0	AVISO	Percentuais de Unidades da Federação Inválidos: 6%
CREDOR.TXT	CRE_15	0	0	AVISO	Percentuais de Campos Endereço + Cidade + UF em Branco: 6%
EMPENHO.TXT	EMP_63	0	0	AVISO	2 ocorrência(s) da licitação nr. 1, ano 2019, modalidade PRD (Processo de Dispensa (exceto pequeno valor)), não cadastrada no Licitacon.
EMPENHO.TXT	EMP_73	0	0		O percentual de ocorrências de Modalidade da Licitação/Forma de Contratação em "NSA - Não se aplica" equivale a 61,392%
LIQUIDAC.TXT	LIQ_38	0	0		O percentual de ocorrências do campo Existe Contrato/Termo em "N = Não" ou "X = Não se aplica" equivale a 71,405%
LIQUIDAC.TXT	LIQ_39	0	0		O percentual de ocorrências do campo Existe Nota Fiscal em "N = Não" ou "X = Não se Aplica" equivale a 84,883%
BAL_VER.TXT	BAV_66	0	0		Saldo Atual (Saldo Final) da Conta 211429901000000 e Indicador de Superávit Financeiro F do arquivo BVER_ENC.TXT do exercício anterior (R\$ 1.572.941,04) diferente do Saldo Anterior (Saldo Inicial) do arquivo BAL_VER.TXT do exercício atual (R\$ 0,00).
BAL_VER.TXT	BAV_66	0	0		Saldo Atual (Saldo Final) da Conta 211429901000000 e Indicador de Superávit Financeiro P do arquivo BVER_ENC.TXT do exercício anterior (R\$ -9.796,96) diferente do Saldo Anterior (Saldo Inicial) do arquivo BAL_VER.TXT do exercício atual (R\$ 0,00).
BAL_VER.TXT	BAV_78	0	0		Saldo Anterior (Saldo Inicial) do Subgrupo 211 do arquivo BAL_VER.TXT (R\$ 13.047.723,97) é diferente do Saldo Atual (Saldo Final) do arquivo BVER_ENC.TXT do exercício anterior (R\$ 13.057.520,93).
BAL_VER.TXT	BAV_78	0	0		Saldo Anterior (Saldo Inicial) do Subgrupo 211 do arquivo BAL_VER.TXT (R\$ 2.350.456,70) é diferente do Saldo Atual (Saldo Final) do arquivo BVER_ENC.TXT do exercício anterior (R\$ 2.340.659,74).
RECEITA.TXT	RET_30	0	0	AVISO	Código da Receita Orçamentária: 79000000000000000000 possui Meta de Arrecadação no 1º Bimestre zerada ref. Receita Orçamentária de segundo nível
RECEITA.TXT	RET_31	0	0	AVISO	Código da Receita Orçamentária: 79000000000000000000 possui Meta de Arrecadação no 2º Bimestre zerada ref. Receita Orçamentária de segundo nível
RECEITA.TXT	RET_32	0	0	AVISO	Código da Receita Orçamentária: 79000000000000000000 possui Meta de Arrecadação no 3º Bimestre zerada ref. Receita Orçamentária de segundo nível
RECEITA.TXT	RET_33	0	0	AVISO	Código da Receita Orçamentária: 79000000000000000000 possui Meta de Arrecadação no 4º Bimestre zerada ref. Receita Orçamentária de segundo nível
RECEITA.TXT	RET_34	0	0	AVISO	Código da Receita Orçamentária: 79000000000000000000 possui Meta de Arrecadação no 5º Bimestre zerada ref. Receita Orçamentária de segundo nível
RECEITA.TXT	RET_35	0	0	AVISO	Código da Receita Orçamentária: 79000000000000000000 possui Meta de Arrecadação no 6º Bimestre zerada ref. Receita Orçamentária de segundo nível



11901032164637637

4.2 Avisos Justificados pela Entidade

Descrição: FUN_09 - A(s) função(ões) da(s) linha(s) 29, 58, 87, 116, 145, 174, 203, 232, 261, 290, 319, 348, 377, 406, 435 e 464 difere(m) da Portaria MOG nº 42/1999. Verifique tabela de funções na "ajuda" do PAD.

Justificativa: FUNÇÃO.TXT: As funções da linhas constantes no aviso estão de acordo o art. 5º da Portaria 42/99 e com o constante em <http://www.tesouro.fazenda.gov.br/documents/10180/456785/Classifica%C3%A7%C3%A3o+Funcional.pdf/aa2723e7-850f-4098-9c4c-4e194f0f914c>

Descrição: BAV_66 - Saldo Atual (Saldo Final) da Conta 211429901000000 e Indicador de Superávit Financeiro F do arquivo BVER_ENC.TXT do exercício anterior (R\$ 1.572.941,04) diferente do Saldo Anterior (Saldo Inicial) do arquivo BAL_VER.TXT do exercício atual (R\$ 0,00).

Justificativa: Esta conta foi sintetizada em 2019 e os valores foram passados para a conta analítica 211429901020100.

Descrição: BAV_66 - Saldo Atual (Saldo Final) da Conta 211429901000000 e Indicador de Superávit Financeiro P do arquivo BVER_ENC.TXT do exercício anterior (R\$ -9.796,96) diferente do Saldo Anterior (Saldo Inicial) do arquivo BAL_VER.TXT do exercício atual (R\$ 0,00).

Justificativa: Referem-se do valores que foram parcelados a longo prazo e passados para conta de longo prazo, e na execução da amortização destes valores, foram passados a cada execução de longo prazo para curto prazo e durante este processo parte ficou com indicador de superávit financeiro permanente em 2018 e ajustado como financeiro em 2019.

Descrição: BAV_78 - Saldo Anterior (Saldo Inicial) do Subgrupo 211 do arquivo BAL_VER.TXT (R\$ 13.047.723,97) é diferente do Saldo Atual (Saldo Final) do arquivo BVER_ENC.TXT do exercício anterior (R\$ 13.057.520,93).

Justificativa: Referem-se do valores que foram parcelados a longo prazo e passados para conta de longo prazo, e na execução da amortização destes valores, foram passados a cada execução de longo prazo para curto prazo e durante este processo parte ficou com indicador de superávit financeiro permanente em 2018 e ajustado como financeiro em 2019.

Descrição: BAV_78 - Saldo Anterior (Saldo Inicial) do Subgrupo 211 do arquivo BAL_VER.TXT (R\$ 2.350.456,70) é diferente do Saldo Atual (Saldo Final) do arquivo BVER_ENC.TXT do exercício anterior (R\$ 2.340.659,74).

Justificativa: Referem-se do valores que foram parcelados a longo prazo e passados para conta de longo prazo, e na execução da amortização destes valores, foram passados a cada execução de longo prazo para curto prazo e durante este processo parte ficou com indicador de superávit financeiro permanente em 2018 e ajustado como financeiro em 2019.

5. Informações Referentes à Gestão Fiscal

5.1 Transparência da Gestão Fiscal

5.1.1 Data e Forma de Publicação dos Relatórios Resumidos da Execução Orçamentária - art. 52 da LRF

Período	Tipo	Data	Forma Publicação
1º Bimestre	Mural	29/03/2019	Mural da Secretaria da Fazenda
	Jornal	29/03/2019	JORNAL GAZETA DE CAÇAPAVA
	Internet	29/03/2019	www.cacapava.rs.gov.br

5.1.3 Data e Local das Audiências Públicas

Período	Data	Local
3º Quadrimestre/2018	28/02/2019	Camara Municipal de Vereadores


5.1.4 Disponibilização das Informações na Internet, em tempo real

Data	Endereço Eletrônico
30/06/2017	http://www.cacapava.rs.gov.br

Não foram inseridas observações.

5.3 Metas de Arrecadação

RECEITAS CORRENTES	META	REALIZADA
1º Bimestre	20.534.354,98	10.308.293,93
2º Bimestre	18.760.433,26	0,00
3º Bimestre	18.786.594,98	0,00
4º Bimestre	19.109.076,58	0,00
5º Bimestre	18.263.028,02	0,00
6º Bimestre	24.708.277,25	0,00
TOTAL	120.161.765,07	10.308.293,93



RECEITAS CORRENTES INTRA-ORÇAMENTÁRIAS	META	REALIZADA
1º Bimestre	1.664.268,33	1.533.113,73
2º Bimestre	1.660.282,02	0,00
3º Bimestre	1.660.282,02	0,00
4º Bimestre	1.660.282,02	0,00
5º Bimestre	1.660.282,02	0,00
6º Bimestre	1.660.282,02	0,00
TOTAL	9.965.678,43	1.533.113,73
RECEITAS DE CAPITAL	META	REALIZADA
1º Bimestre	501.606,73	192,67
2º Bimestre	753.517,64	0,00
3º Bimestre	478.640,10	0,00
4º Bimestre	487.636,21	0,00
5º Bimestre	464.034,43	0,00
6º Bimestre	643.834,03	0,00
TOTAL	3.329.269,14	192,67
RECEITAS DE CAPITAL INTRA-ORÇAMENTÁRIAS	META	REALIZADA
1º Bimestre	618.616,89	39.071,35
2º Bimestre	617.135,26	0,00
3º Bimestre	617.135,26	0,00
4º Bimestre	617.135,26	0,00
5º Bimestre	617.135,26	0,00
6º Bimestre	617.135,26	0,00
TOTAL	3.704.293,19	39.071,35
DEDUÇÕES DA RECEITA	META	REALIZADA
1º Bimestre	-1.756.253,71	-1.190.201,86
2º Bimestre	-1.673.286,41	0,00
3º Bimestre	-1.675.841,72	0,00
4º Bimestre	-1.707.339,34	0,00
5º Bimestre	-1.624.703,56	0,00
6º Bimestre	-2.254.228,07	0,00
TOTAL	-10.691.652,81	-1.190.201,86
TOTAL DA RECEITA	126.469.353,02	10.690.469,82

5.5 Informações para Emissão de Certidão - Art. 21 da Resolução do Senado Federal n.º 43/2001

5.5.1 Poder Executivo

Não houve captação de recursos a título de antecipação de receita de tributo ou contribuição cujo fato gerador ainda não tenha ocorrido, sem prejuízo do disposto no § 7º do artigo 150 da Constituição Federal, no exercício de 2018.

Não houve captação de recursos a título de antecipação de receita de tributo ou contribuição cujo fato gerador ainda não tenha ocorrido, sem prejuízo do disposto no § 7º do artigo 150 da Constituição Federal, no exercício de 2019.

Não houve recebimento antecipado de valores de empresa em que o Poder Público detenha, direta ou indiretamente, a maioria do capital social com direito a voto, salvo lucros e dividendos, na forma da legislação, no exercício de 2018.

Não houve recebimento antecipado de valores de empresa em que o Poder Público detenha, direta ou indiretamente, a maioria do capital social com direito a voto, salvo lucros e dividendos, na forma da legislação, no exercício de 2019.

Não ocorreu assunção direta de compromisso, confissão de dívida ou operação assemelhada com fornecedores de bens, mercadorias ou serviços, mediante emissão,



aceite ou aval de títulos de crédito, no exercício de 2018.

Não ocorreu assunção direta de compromisso, confissão de dívida ou operação assemelhada com fornecedores de bens, mercadorias ou serviços, mediante emissão, aceite ou aval de títulos de crédito, no exercício de 2019.

Não ocorreu assunção de obrigação, sem autorização orçamentária, com fornecedores para pagamento a posteriori de bens e serviços, no exercício de 2018.

Não ocorreu assunção de obrigação, sem autorização orçamentária, com fornecedores para pagamento a posteriori de bens e serviços, no exercício de 2019.

6. Cadastro de Administradores da Entidade

6.1 Administradores da Entidade

Poder Executivo

Identificação do(a) Administrador

Nome: Giovani Amestoy da Silva

CPF: 985483016

Cargo/Função: Prefeito Municipal

Mandato - Início e Término: 01/01/2017 a 31/12/2020

Substitutos:

CPF: 8522162034

Nome: Luiz Carlos Guglielmin

Cargo: Vice-Prefeito Municipal

Substituições:

Início: 29/12/2018

Término: 05/01/2019

7. Observações da Entidade para o TCE-RS

Qualquer divergência verificada neste relatório ou observação que a Entidade julgar relevante deverão ser informadas neste item.

1 - FUNÇÃO.TXT: As funções da linhas constantes no aviso estão de acordo o art. 5º da Portaria 42/99 e com o constante em <http://www.tesouro.fazenda.gov.br/documents/10180/456785/Classifica%C3%A7%C3%A3o+Funcional.pdf/aa2723e7-850f-4098-9c4c-4e194f0f914c> 2 - BAL-VER.TXT - Saldo Atual (Saldo Final) da Conta 211429901000000 e Indicador de Superávit Financeiro F do arquivo BVER_ENC.TXT do exercício anterior (R\$ 1.572.941,04) diferente do Saldo Anterior (Saldo Inicial) do arquivo BAL_VER.TXT do exercício atual (R\$ 0,00). Esta conta foi sintetizada em 2019 e os valores foram passados para a conta analítica 211429901020100. 3 - BAL-VER.TXT - Saldo Atual (Saldo Final) da Conta 211429901000000 e Indicador de Superávit Financeiro P do arquivo BVER_ENC.TXT do exercício anterior (R\$ -9.796,96) diferente do Saldo Anterior (Saldo Inicial) do arquivo BAL_VER.TXT do exercício atual (R\$ 0,00). Referem-se do valores que foram parcelados a longo prazo e passados para conta de longo prazo, e na execução da amortização destes valores, foram passados a cada execução de longo prazo para curto prazo e durante este processo parte ficou com indicador de superávit financeiro permanente em 2018 e ajustado como financeiro em 2019. 4 - BAL-VER.TXT - Saldo Anterior (Saldo Inicial) do Subgrupo 211 do arquivo BAL_VER.TXT R\$ 13.047.723,97 é diferente do Saldo Atual (Saldo Final) do arquivo BVER_ENC.TXT do exercício anterior (R\$ 13.057.520,93). Referem-se do valores que foram parcelados a longo prazo e passados para conta de longo prazo, e na execução da amortização destes valores, foram passados a cada execução de longo prazo para curto prazo e durante este processo parte ficou com indicador de superávit financeiro permanente em 2018 e ajustado como financeiro em 2019. 5 - BAL-VER.TXT - Saldo Anterior (Saldo Inicial) do Subgrupo 211 do arquivo BAL_VER.TXT R\$ 2.350.456,70 é diferente do Saldo Atual (Saldo Final) do arquivo BVER_ENC.TXT do exercício anterior (R\$ 2.340.659,74). Referem-se do valores que foram parcelados a longo prazo e passados para conta de longo prazo, e na execução da amortização destes valores, foram passados a cada execução de longo prazo para curto prazo e durante este processo parte ficou com indicador de superávit financeiro permanente em 2018 e ajustado como financeiro em 2019. 6 - Títulos executivos do TCE: Atualizados pelo setor de arrecadação de acordo com Código Tributário Municipal Lei 31/74- CTM e Lei Municipal 3993/2018 de atualização de tributos. 7 - RECEITA.TXT - Tendo em vista que quando do início da abertura do orçamento o sistema não permitiu lançar a previsão da receita no nível 79 a mesma foi prevista e está na meta de arrecadação do nível 7.2.1.8.02. 8 - Os arquivos para o PAD foram gerados pela empresa responsável pelo sistema, tendo em vista que não foi possível encerrar o mês na Prefeitura por erro de sistema no conta corrente com indicador de superávit financeiro. 9 - EMPENHO.TXT EMP_63 ? As duas ocorrências do aviso referem-se ao empenho 001/2019 gerado e estornado para teste quando da abertura do orçamento.




CERTIFICAMOS, com base nos registros constantes na Entidade, a consistência das informações apresentadas neste relatório com as enviadas ao TCE.

CAÇAPAVA DO SUL, 28 de Março de 2019

ARLEI LOPES SOUZA
Contabilista

GIOVANI AMESTOY DA SILVA
Prefeito Municipal



Neste RVE estão incluídos:	Sim	Não
Modelos da LRF do Executivo	<input type="checkbox"/>	<input checked="" type="checkbox"/>
Deverá ser consolidado para fins de LRF	<input type="checkbox"/>	<input checked="" type="checkbox"/>

1. Informações da Entidade

1.1 Dados Cadastrais da Administração Atual

CNPJ: 88142302000145

Período: 01/01/2019 a 28/02/2019

Prefeitura: PM DE CAÇAPAVA DO SUL

Logradouro: Rua 15 de Novembro

nr: 438 compl:

Telefone: (55) 3281-2177

HomePage: www.cacapava.rs.gov.br

E-Mail: gabinete.prefeito@cacapava.rs.gov.br

Prefeito Municipal: GIOVANI AMESTOY DA SILVA

Contabilista: ARLEI LOPES SOUZA

Número do CRC: 068452/0-6

1.2 Prestadora de Serviços de Informática

Não Possui Prestadora de Serviços de Informática

Nome: DUETO TECNOLOGIA LTDA

CNPJ: 04311157000199

Telefone: (51)21182200

Responsável: RAFAEL MARIO SEBBEN

E-Mail: rafael.sebben@govbr.com.br

1.3 Sistemas Informatizados

- Contábil
- Financeiro
- Patrimonial
- Pessoal
- Orçamentário
- Tributário
- Folha de Pagamento
- Outros
- Nenhum

1.4 Participação com Consórcio Público

CNPJ	Nome
6205888000185	CONSÓRCIO INTERMUNICIPAL VALE DO JACUÍ

1.6 Entidades da Administração Indireta selecionadas pelo PAD

CNPJ	Nome	Tipo	é RPPS
------	------	------	--------

1.7 Entidades da Administração Indireta selecionadas pela Entidade

CNPJ	Nome	Tipo	é RPPS
------	------	------	--------

2. Informações Contábeis

2.1 Contas de Receita



2.1.1 Resumo por Grupos

ESPECIFICAÇÃO DAS CONTAS DE RECEITA	ORÇADA	REALIZADA
RECEITAS CORRENTES		
Impostos, Taxas e Contribuicoes de Melhoria	12.429.345,04	2.900.731,88
Contribuicoes	6.226.179,87	918.599,92
Receita Patrimonial	3.975.260,91	873.924,68
Receita Agropecuaria	858.153,68	19.943,11
Receita de Servicos	495.873,61	75.947,09
Transferencias Correntes	90.062.273,19	13.528.536,49
Outras Receitas Correntes	5.194.109,67	199.014,73
SOMA DAS RECEITAS CORRENTES	119.241.195,97	18.516.697,90
RECEITAS CORRENTES INTRA-ORÇAMENTÁRIAS		
Contribuicoes	9.965.678,43	1.305.832,36
Outras Receitas Correntes	0,00	1.252.277,18
SOMA DAS RECEITAS CORRENTES INTRA-ORÇAMENTÁRIAS	9.965.678,43	2.558.109,54
RECEITAS DE CAPITAL		
Alienacao de Bens	328.358,69	0,00
Amortizacao de Empréstimos	90,11	0,00
Transferencias de Capital	2.725.212,94	368,10
SOMA DAS RECEITAS DE CAPITAL	3.053.661,74	368,10
RECEITAS DE CAPITAL INTRA-ORÇAMENTÁRIAS		
Amortizacao de Empréstimos	3.704.293,19	97.433,29
SOMA DAS RECEITAS DE CAPITAL INTRA-ORÇAMENTÁRIAS	3.704.293,19	97.433,29
DEDUÇÕES DE RECEITA	-10.691.652,81	-2.097.647,26
TOTAL DAS RECEITAS	125.273.176,52	19.074.961,57

2.2 Contas de Despesa

2.2.1 Resumo do Balancete da Despesa

DISCRIMINAÇÃO	VALOR
Dotação Inicial	121.320.176,52
Atualização Monetária	0,00
Créditos Suplementares	1.951.626,33
Créditos Especiais	0,00
Créditos Extraordinários	0,00
Redução de Dotações	279.449,88
DOTAÇÃO COM ALTERAÇÕES	122.992.352,97
DESPESAS NO EXERCÍCIO ATUAL	VALOR
PODER EXECUTIVO	
Empenhado	22.532.865,19
Liquidado	15.326.884,89



Pago	12.492.794,56
SALDO A LIQUIDAR	7.205.980,30
SALDO A PAGAR	2.834.090,33

DESPESAS EM EXERCÍCIOS ANTERIORES

VALOR

Empenhado	30.081.009,88
Liquidado	29.472.459,42
Pago	12.101.280,97
SALDO A LIQUIDAR = EMPENHADO (-) LIQUIDADO	608.550,46
SALDO A PAGAR = LIQUIDADO (-) PAGO	17.371.178,45

2.2.2 Recursos para Abertura de Créditos Adicionais

ORIGEM DO RECURSO

Superávit Financeiro	751.607,35
Excesso de Arrecadação	920.569,10
Suplementações Orçamentárias na mesma entidade	279.449,88
Reduções Orçamentárias na mesma entidade	279.449,88

2.3 Contas de Verificação

2.3.1 Resumo por Grupos

	Saldo Inicial	Saldo Final
ATIVO CIRCULANTE	63.275.549,27D	66.259.710,80D
ATIVO NAO CIRCULANTE	69.705.236,74D	70.062.345,95D
PASSIVO CIRCULANTE	22.737.898,72C	22.907.752,69C
PASSIVO NAO-CIRCULANTE	79.928.737,01C	77.946.671,63C
PATRIMONIO LIQUIDO	30.314.150,28C	30.313.400,28C
PESSOAL E ENCARGOS	0,00	9.375.266,59D
BENEFICIOS PREVIDENCIARIOS E ASSISTENCIAIS	0,00	3.005.458,93D
USO DE BENS, SERVICOS E CONSUMO DE CAPITAL FIXO	0,00	2.870.443,36D
VARIACOES PATRIMONIAIS DIMINUTIVAS FINANCEIRAS	0,00	26.238,80D
TRANSFERENCIAS E DELEGACOES CONCEDIDAS	0,00	2.387.674,16D
DESVALORIZACAO E PERDA DE ATIVOS E INCORPORACAO DE PASSIVOS	0,00	302.402,94D
TRIBUTARIAS	0,00	236.221,29D
CUSTO DAS MERCADORIAS VENDIDAS, DOS PRODUTOS VENDIDOS E DOS SERVICOS PRESTADOS	0,00	0,00
OUTRAS VARIACOES PATRIMONIAIS DIMINUTIVAS	0,00	0,00
IMPOSTOS, TAXAS E CONTRIBUICOES DE MELHORIA	0,00	5.318.067,51C
CONTRIBUICOES	0,00	3.009.684,31C
EXPLORACAO E VENDA DE BENS, SERVICOS E DIREITOS	0,00	116.252,93C
VARIACOES PATRIMONIAIS AUMENTATIVAS FINANCEIRAS	0,00	1.158.901,94C
TRANSFERENCIAS E DELEGACOES RECEBIDAS	0,00	13.334.186,21C
VALORIZACAO E GANHOS COM ATIVOS E DESINCORPORACAO DE PASSIVOS	0,00	11.510,42C
OUTRAS VARIACOES PATRIMONIAIS AUMENTATIVAS	0,00	409.334,90C
PLANEJAMENTO APROVADO	0,00	0,00
ORCAMENTO APROVADO	0,00	271.718.963,78D
INSCRICAO DE RESTOS A PAGAR	21.779.915,65D	21.779.915,65D
EXECUCAO DO PLANEJAMENTO	0,00	0,00



	Saldo Inicial	Saldo Final
EXECUCAO DO ORCAMENTO	0,00	271.718.963,78C
EXECUCAO DE RESTOS A PAGAR	21.779.915,65C	21.779.915,65C
ATOS POTENCIAIS	1.354.622,43D	35.724.397,24D
ADMINISTRACAO FINANCEIRA	75.868.646,68D	354.793.844,00D
DIVIDA ATIVA	4.300.539,84D	5.800.834,79D
RISCOS FISCAIS	0,00	0,00
CONSORCIOS PUBLICOS	0,00	198.417,60D
CUSTOS	0,00	0,00
OUTROS CONTROLES	442.701,64D	442.701,64D
EXECUCAO DOS ATOS POTENCIAIS	1.354.622,43C	35.724.397,24C
EXECUCAO DA ADMINISTRACAO FINANCEIRA	75.868.646,68C	354.793.844,00C
EXECUCAO DA DIVIDA ATIVA	4.300.539,84C	5.800.834,79C
EXECUCAO DOS RISCOS FISCAIS	0,00	0,00
EXECUCAO DOS CONSORCIOS PUBLICOS	0,00	198.417,60C
APURACAO DE CUSTOS	0,00	0,00
OUTROS CONTROLES	442.701,64C	442.701,64C

2.3.3 Disponibilidade Financeira

	Saldo Inicial	Saldo Final
PODER EXECUTIVO		
Caixa	687,92D	498,50D
Bancos Conta Movimento	237.166,43D	110.112,71D
Bancos Conta Aplicação	9.822.438,74D	11.025.091,11D
Outros	0,00	0,00
TOTAL PODER EXECUTIVO	10.060.293,09D	11.135.702,32D
RPPS		
Caixa	0,00	0,00
Bancos Conta Movimento	359.264,73D	389.334,53D
Bancos Conta Aplicação	34.964.027,23D	35.997.271,69D
Outros	0,00	0,00
TOTAL RPPS	35.323.291,96D	36.386.606,22D
OUTROS		
Caixa	0,00	0,00
Bancos Conta Movimento	0,00	0,00
Bancos Conta Aplicação	0,00	0,00
Outros	0,00	0,00
TOTAL OUTROS	0,00	0,00
TOTAL	45.383.585,05D	47.522.308,54D

2.5 Valores do Exercício Anterior

CONTAS DE DESPESA	Empenhado	Liquidado	Pago
1º Bimestre	21.915.677,25	14.561.149,61	11.858.601,29
2º Bimestre	13.800.749,34	15.204.002,31	15.070.570,06
3º Bimestre	16.650.136,50	17.186.129,55	15.796.964,47
4º Bimestre	17.437.091,13	17.089.108,21	16.333.204,71



CONTAS DE DESPESA	Empenhado	Liquidado	Pago
5º Bimestre	16.127.005,65	16.467.418,87	16.296.798,60
6º Bimestre	16.806.772,32	21.581.112,70	20.806.409,67

CONTAS DE RECEITA	Orçado	Realizado
RECEITAS CORRENTES	105.042.452,40	102.236.424,48
RECEITAS CORRENTES INTRA-ORÇAMENTÁRIA	7.278.474,23	10.374.280,53
RECEITAS DE CAPITAL	4.436.102,00	2.009.602,34
RECEITAS DE CAPITAL INTRA-ORÇAMENTÁRIA	1.919.856,32	1.193.303,64

DEDUÇÕES DA RECEITA	Orçado	Realizado
DEDUCOES	-9.738.354,61	-11.292.854,92

TOTAL CONTAS DE RECEITA	108.938.530,34	104.520.756,07
--------------------------------	-----------------------	-----------------------

2.6 Certidão de Decisão - Título Executivo do TCE-RS

Contas Patrimoniais

Cod. Conta	Descrição	Valor Contábil	Adição/Exclusão	Valor Ajustado
SELEÇÃO AUTOMÁTICA				
112610101000000	INSCRICAO DE CERTIDAO DE DECISAO - TITULO EXECUTIVO DO TCE/RS	32.964,99	0,00	32.964,99
113812701000000	INSCRICAO DE CERTIDAO DE DECISAO - TITULO EXECUTIVO DO TCE/RS	26.670,18	0,00	26.670,18
121110530000000	INSCRICAO DE CERTIDAO DE DECISAO - TITULO EXECUTIVO DO TCE/RS	1.981.652,63	0,00	1.981.652,63
121219899010000	INSCRICAO DE CERTIDAO DE DECISAO - TITULO EXECUTIVO DO TCE/RS	17.926,74	0,00	17.926,74
TOTAL DAS CONTAS PATRIMONIAIS		2.059.214,54	0,00	2.059.214,54

Contas de Receita

Cod. Conta	Descrição	Valor Contábil	Adição/Exclusão	Valor Ajustado
SELEÇÃO AUTOMÁTICA				
		0,00	0,00	0,00
TOTAL DAS CONTAS DE RECEITA		0,00	0,00	0,00

2.6.1 Justificativas da Certidão de Decisão - Título Executivo do TCE-RS

Atualizados pelo setor de arrecadação de acordo com Código Tributário Municipal Lei 31/74- CTM e Lei Municipal 3993/2018 de atualização de tributos.

2.7 Arquivo Livro Diário Geral (TCE_4111)

2.7.1 Arquivo Livro Diário Geral

SOMA TOTAL DOS VALORES



Especificações	DÉBITO	CRÉDITO
Disponibilidades - CTA_DISP.TXT	98.471.495,29	96.332.771,80
Demais Contas	1.138.421.804,59	1.140.560.528,08
Totais	1.236.893.299,88	1.236.893.299,88
Número Total dos Registros que compõem o arquivo (Campo Finalizador)		142.024

3. Índices Constitucionais

3.2 Índices Constitucionais Referentes à Educação (MDE+FUNDEB)

3.2.1 Base de Cálculo Constitucional da Receita da Educação (MDE + FUNDEB), a Partir das Contas

Cód. Conta	Descrição	Valor Contábil	Adição/Exclusão	Valor Ajustado
SELEÇÃO AUTOMÁTICA				
11130311010100000000	IRRF sobre Rendimentos do Trabalho - Principal - Ativos/Inativos do Poder Executivo/Indiretas - PROPRIO	168.124,57	0,00	168.124,57
11130311010200000000	IRRF sobre Rendimentos do Trabalho - Principal - Ativos/Inativos do Poder Executivo/Indiretas - MDE	70.051,94	0,00	70.051,94
11130311010300000000	IRRF sobre Rendimentos do Trabalho - Principal - Ativos/Inativos do Poder Executivo/Indiretas- ASPS	42.031,08	0,00	42.031,08
11130311020100000000	IRRF sobre Rendimentos do Trabalho - Principal - Ativos/Inativos do Poder Legislativo - PROPRIO	6.597,86	0,00	6.597,86
11130311020200000000	IRRF sobre Rendimentos do Trabalho - Principal - Ativos/Inativos do Poder Legislativo - MDE	2.749,11	0,00	2.749,11
11130311020300000000	IRRF sobre Rendimentos do Trabalho - Principal - Ativos/Inativos do Poder Legislativo - ASPS	1.649,46	0,00	1.649,46
11130311030100000000	IRRF sobre Rendimentos do Trabalho - Principal - Inativos pagos pelo RPPS - PROPRIO	44.174,84	0,00	44.174,84
11130311030200000000	IRRF sobre Rendimentos do Trabalho - Principal - Inativos pagos pelo RPPS - MDE	18.406,19	0,00	18.406,19
11130311030300000000	IRRF sobre Rendimentos do Trabalho - Principal - Inativos pagos pelo RPPS - ASPS	11.043,69	0,00	11.043,69
11130311050100000000	IRRF sobre Rendimentos do Trabalho - Principal - Pensionistas pagos pelo RPPS - PROPRIO	3.583,63	0,00	3.583,63
11130311050200000000	IRRF sobre Rendimentos do Trabalho - Principal - Pensionistas pagos pelo RPPS - MDE	1.493,18	0,00	1.493,18
11130311050300000000	IRRF sobre Rendimentos do Trabalho - Principal - Pensionistas pagos pelo RPPS - ASPS	895,90	0,00	895,90
11130341010100000000	IRRF - Outros Rendimentos - Principal - Poder Executivo - PROPRIO	4.199,65	0,00	4.199,65
11130341010200000000	IRRF - Outros Rendimentos - Principal - Poder Executivo - Principal - MDE	1.749,93	0,00	1.749,93
11130341010300000000	IRRF - Outros Rendimentos - Principal - Poder Executivo - Principal - ASPS	1.049,82	0,00	1.049,82
11130341020100000000	IRRF - Outros Rendimentos - Principal - Poder Legislativo - PROPRIO	2,51	0,00	2,51
11130341020200000000	IRRF - Outros Rendimentos - Principal - Poder Legislativo - Principal - MDE	1,05	0,00	1,05
11130341020300000000	IRRF - Outros Rendimentos - Principal - Poder Legislativo - Principal - ASPS	0,63	0,00	0,63
11180111010000000000	IPTU - Principal - PROPRIO	571.542,34	0,00	571.542,34
11180111020000000000	IPTU - Principal - MDE	238.148,71	0,00	238.148,71
11180111030000000000	IPTU - Principal - ASPS	142.880,06	0,00	142.880,06
11180112010000000000	IPTU - Multas e Juros - PROPRIO	1.194,86	0,00	1.194,86
11180112020000000000	IPTU - Multas e Juros - MDE	498,35	0,00	498,35



Cód. Conta	Descrição	Valor Contábil	Adição/Exclusão	Valor Ajustado
11180112030000000000	IPTU - Multas e Juros - ASPS	297,53	0,00	297,53
11180113010000000000	IPTU - Divida Ativa - PROPRIO	57.695,90	0,00	57.695,90
11180113020000000000	IPTU - Divida Ativa - MDE	24.045,17	0,00	24.045,17
11180113030000000000	IPTU - Divida Ativa - ASPS	14.419,60	0,00	14.419,60
11180114010000000000	IPTU - Divida Ativa - Multas e Juros - PROPRIO	22.351,10	0,00	22.351,10
11180114020000000000	IPTU - Divida Ativa - Multas e Juros - MDE	9.320,52	0,00	9.320,52
11180114030000000000	IPTU - Divida Ativa - Multas e Juros - ASPS	5.577,00	0,00	5.577,00
11180141010000000000	ITBI - Principal - PROPRIO	99.740,23	0,00	99.740,23
11180141020000000000	ITBI - Principal - MDE	41.558,50	0,00	41.558,50
11180141030000000000	ITBI - Principal - ASPS	24.934,99	0,00	24.934,99
11180231010000000000	ISS - Principal - PROPRIO	663.990,75	0,00	663.990,75
11180231020000000000	ISS - Principal - MDE	276.664,13	0,00	276.664,13
11180231030000000000	ISS - Principal - ASPS	165.996,45	0,00	165.996,45
11180232010000000000	ISS - Multas e Juros - PROPRIO	6.012,38	0,00	6.012,38
11180232020000000000	ISS - Multas e Juros - MDE	2.506,37	0,00	2.506,37
11180232030000000000	ISS - Multas e Juros - ASPS	1.501,23	0,00	1.501,23
11180233010000000000	ISS - Divida Ativa - PROPRIO	14.193,60	0,00	14.193,60
11180233020000000000	ISS - Divida Ativa - MDE	5.914,36	0,00	5.914,36
11180233030000000000	ISS - Divida Ativa - ASPS	3.548,09	0,00	3.548,09
11180234010000000000	ISS - Divida Ativa -Multas e Juros - PROPRIO	2.083,84	0,00	2.083,84
11180234020000000000	ISS - Divida Ativa -Multas e Juros - MDE	868,71	0,00	868,71
11180234030000000000	ISS - Divida Ativa -Multas e Juros - ASPS	520,34	0,00	520,34
17180121010000000000	Cota-Parte do FPM - Cota Mensal - Principal - PROPRIO	2.594.281,74	0,00	2.594.281,74
17180121020000000000	Cota-Parte do FPM - Cota Mensal - Principal - MDE	216.190,38	0,00	216.190,38
17180121030000000000	Cota-Parte do FPM - Cota Mensal - Principal - ASPS	648.570,42	0,00	648.570,42
17180121040000000000	Cota-Parte do FPM - Cota Mensal - Principal - FUNDEB	864.760,58	0,00	864.760,58
17180151010000000000	Cota-Parte do ITR - Principal - PROPRIO	19.581,81	0,00	19.581,81
17180151020000000000	Cota-Parte do ITR - Principal - MDE	1.631,92	0,00	1.631,92
17180151030000000000	Cota-Parte do ITR - Principal - ASPS	4.895,44	0,00	4.895,44
17180151040000000000	Cota-Parte do ITR - Principal - FUNDEB	6.527,27	0,00	6.527,27
17280111010000000000	Cota-Parte do ICMS - Principal - PROPRIO	2.410.731,62	0,00	2.410.731,62
17280111020000000000	Cota-Parte do ICMS - Principal - MDE	200.894,32	0,00	200.894,32
17280111030000000000	Cota-Parte do ICMS - Principal- ASPS	602.682,93	0,00	602.682,93
17280111040000000000	Cota-Parte do ICMS - Principal - FUNDEB	803.577,22	0,00	803.577,22
17280121010000000000	Cota-Parte do IPVA - Principal - PROPRIO	440.265,54	0,00	440.265,54
17280121020000000000	Cota-Parte do IPVA - Principal - MDE	36.688,86	0,00	36.688,86
17280121030000000000	Cota-Parte do IPVA - Principal - ASPS	110.066,43	0,00	110.066,43
17280121040000000000	Cota-Parte do IPVA - Principal - FUNDEB	146.755,28	0,00	146.755,28
17280131010000000000	Cota-Parte do IPI - Municipios - Principal - PROPRIO	43.287,87	0,00	43.287,87
17280131020000000000	Cota-Parte do IPI - Municipios - Principal - MDE	3.607,33	0,00	3.607,33
17280131030000000000	Cota-Parte do IPI - Municipios - Principal - ASPS	10.821,98	0,00	10.821,98
17280131040000000000	Cota-Parte do IPI - Municipios - Principal - FUNDEB	14.429,31	0,00	14.429,31
91118011101000000000	Deducao - IPTU - Principal - PROPRIO	-149.611,56	0,00	-149.611,56
91118011102000000000	Deducao - IPTU - Principal - MDE	-62.343,54	0,00	-62.343,54
91118011103000000000	Deducao - IPTU - Principal - ASPS	-37.396,75	0,00	-37.396,75
91118011201000000000	Deducao - IPTU - Multas e Juros - PROPRIO	-24,04	0,00	-24,04
91118011202000000000	Deducao - IPTU - Multas e Juros - MDE	-10,25	0,00	-10,25
91118011203000000000	Deducao - IPTU - Multas e Juros - ASPS	-5,47	0,00	-5,47



Cód. Conta	Descrição	Valor Contábil	Adição/Exclusão	Valor Ajustado
91118011301000000000	Deducao - IPTU - Divida Ativa - PROPRIO	-110,74	0,00	-110,74
91118011302000000000	Deducao - IPTU - Divida Ativa - MDE	-46,15	0,00	-46,15
91118011303000000000	Deducao - IPTU - Divida Ativa - ASPS	-27,65	0,00	-27,65
91118011401000000000	Deducao - IPTU - Divida Ativa - Multas e Juros - PROPRIO	-3.710,93	0,00	-3.710,93
91118011402000000000	Deducao - IPTU - Divida Ativa - Multas e Juros - MDE	-1.547,43	0,00	-1.547,43
91118011403000000000	Deducao - IPTU - Divida Ativa - Multas e Juros - ASPS	-926,02	0,00	-926,02
91118023201000000000	Deducao - ISS - Multas e Juros - PROPRIO	-2.225,66	0,00	-2.225,66
91118023202000000000	Deducao - ISS - Multas e Juros - MDE	-927,36	0,00	-927,36
91118023203000000000	Deducao - ISS - Multas e Juros - ASPS	-556,42	0,00	-556,42
91118023401000000000	Deducao - ISS - Divida Ativa -Multas e Juros - PROPRIO	-2,03	0,00	-2,03
91118023402000000000	Deducao - ISS - Divida Ativa -Multas e Juros - MDE	-0,89	0,00	-0,89
91118023403000000000	Deducao - ISS - Divida Ativa -Multas e Juros - ASPS	-0,48	0,00	-0,48
SUBTOTAL		11.696.585,03	0,00	11.696.585,03

TOTAL I - Base Receita Educação (MDE + FUNDEB) - 25% da Receita Ajustada **2.924.146,26**

3.2.2 Base de Cálculo Constitucional da Receita da Educação (MDE + FUNDEB), a Partir dos Recursos Vinculados

Cód. Recurso	Descrição	Valor Contábil	Adição/Exclusão	Valor Ajustado
20	RECEITA TRIBUTÁRIA	693.976,22	0,00	693.976,22
20	TRANSFERÊNCIAS CORRENTES	459.012,81	0,00	459.012,81
20	DEDUÇÕES DA RECEITA TRIBUTÁRIA	-64.875,62	0,00	-64.875,62
31	TRANSFERÊNCIAS CORRENTES	1.836.049,66	0,00	1.836.049,66
TOTAL II		2.924.163,07	0,00	2.924.163,07

3.2.3 Cálculo da Despesa Constitucional com Educação (MDE + FUNDEB), por Recursos Vinculados

Cód. Recurso	Descrição da Subfunção	Valor Contábil	Adição/Exclusão	Valor Ajustado
20	Administração Geral	640,00	0,00	640,00
20	Previdência Básica	3.720,87	0,00	3.720,87
20	Proteção e Benefícios ao Trabalhador	44.906,40	0,00	44.906,40
20	Ensino Fundamental	678.156,81	0,00	678.156,81
20	Educação Infantil	15.181,43	0,00	15.181,43
20	Educação Especial	142.058,58	0,00	142.058,58
31	Previdência Básica	5.846,20	0,00	5.846,20
31	Proteção e Benefícios ao Trabalhador	114.851,52	0,00	114.851,52
31	Ensino Fundamental	1.688.316,37	0,00	1.688.316,37
31	Educação Infantil	1.194.857,43	0,00	1.194.857,43
31	Educação de Jovens e Adultos	91.961,75	0,00	91.961,75
SUBTOTAL I		3.980.497,36	0,00	3.980.497,36

3.2.4 Cálculo da Despesa Constitucional com Educação (MDE + FUNDEB), Contabilizada nas Contas Patrimoniais

Cód. Conta	Descrição	Valor Contábil	Adição/Exclusão	Valor Ajustado
SELEÇÃO AUTOMÁTICA				
		0,00	0,00	0,00
SUBTOTAL II		0,00	0,00	0,00
	(-) Desp. Liq. com Recursos do PLUS do FUNDEB	1.329.674,56	0,00	1.329.674,56
	(-) Desp. Liq. com Rend. da MDE + FUNDEB	2.568,65	0,00	2.568,65



	% de Aplicação	Valor Aplicado
TOTAL III - Gastos Constitucionais com Educação (MDE + FUNDEB)	22,64	2.648.254,15

3.2.5 Despesas Executadas como Contrapartida da Educação

Cód. Contrapartida	Cód. RV	Descrição da Subfunção	Valor Contábil	Adição/Exclusão	Valor Ajustado
TOTAL			0,00	0,00	0,00

3.3 Índices Constitucionais Referentes ao FUNDEB

3.3.1 Base de Cálculo Constitucional da Receita do FUNDEB, a Partir das Contas

Cód. Conta	Descrição	Valor Contábil	Adição/Exclusão	Valor Ajustado
SELEÇÃO AUTOMÁTICA				
17180121010000000000	Cota-Parte do FPM - Cota Mensal - Principal - PROPRIO	2.594.281,74	0,00	2.594.281,74
17180121020000000000	Cota-Parte do FPM - Cota Mensal - Principal - MDE	216.190,38	0,00	216.190,38
17180121030000000000	Cota-Parte do FPM - Cota Mensal - Principal - ASPS	648.570,42	0,00	648.570,42
17180121040000000000	Cota-Parte do FPM - Cota Mensal - Principal - FUNDEB	864.760,58	0,00	864.760,58
17180151010000000000	Cota-Parte do ITR - Principal - PROPRIO	19.581,81	0,00	19.581,81
17180151020000000000	Cota-Parte do ITR - Principal - MDE	1.631,92	0,00	1.631,92
17180151030000000000	Cota-Parte do ITR - Principal - ASPS	4.895,44	0,00	4.895,44
17180151040000000000	Cota-Parte do ITR - Principal - FUNDEB	6.527,27	0,00	6.527,27
17280111010000000000	Cota-Parte do ICMS - Principal - PROPRIO	2.410.731,62	0,00	2.410.731,62
17280111020000000000	Cota-Parte do ICMS - Principal - MDE	200.894,32	0,00	200.894,32
17280111030000000000	Cota-Parte do ICMS - Principal - ASPS	602.682,93	0,00	602.682,93
17280111040000000000	Cota-Parte do ICMS - Principal - FUNDEB	803.577,22	0,00	803.577,22
17280121010000000000	Cota-Parte do IPVA - Principal - PROPRIO	440.265,54	0,00	440.265,54
17280121020000000000	Cota-Parte do IPVA - Principal - MDE	36.688,86	0,00	36.688,86
17280121030000000000	Cota-Parte do IPVA - Principal - ASPS	110.066,43	0,00	110.066,43
17280121040000000000	Cota-Parte do IPVA - Principal - FUNDEB	146.755,28	0,00	146.755,28
17280131010000000000	Cota-Parte do IPI - Municípios - Principal - PROPRIO	43.287,87	0,00	43.287,87
17280131020000000000	Cota-Parte do IPI - Municípios - Principal - MDE	3.607,33	0,00	3.607,33
17280131030000000000	Cota-Parte do IPI - Municípios - Principal - ASPS	10.821,98	0,00	10.821,98
17280131040000000000	Cota-Parte do IPI - Municípios - Principal - FUNDEB	14.429,31	0,00	14.429,31
SUBTOTAL		9.180.248,25	0,00	9.180.248,25

Total I - Base Receita do FUNDEB - 20% da Receita Ajustada **1.836.049,65**

3.3.2 Base de Cálculo Constitucional da Receita do FUNDEB, a Partir dos Recursos

Cód. Recurso	Descrição	Valor Contábil	Adição/Exclusão	Valor Ajustado
31	TRANSFERÊNCIAS CORRENTES	1.836.049,66	0,00	1.836.049,66
TOTAL II		1.836.049,66	0,00	1.836.049,66

3.3.3 Cálculo da Despesa Constitucional com FUNDEB, a Partir dos Recursos

Cód. Recurso	Descrição da Subfunção	Valor Contábil	Adição/Exclusão	Valor Ajustado
31	Previdência Básica	5.846,20	0,00	5.846,20
31	Proteção e Benefícios ao Trabalhador	114.851,52	0,00	114.851,52
31	Ensino Fundamental	1.688.316,37	0,00	1.688.316,37
31	Educação Infantil	1.194.857,43	0,00	1.194.857,43
31	Educação de Jovens e Adultos	91.961,75	0,00	91.961,75



Cód. Recurso	Descrição da Subfunção	Valor Contábil	Adição/Exclusão	Valor Ajustado
SUBTOTAL I		3.095.833,27	0,00	3.095.833,27

(-) Desp. Liq. com Recursos do PLUS do FUNDEB		1.329.674,56	0,00	1.329.674,56
(-) Desp. Liq. com Rend. do FUNDEB		2.515,88	0,00	2.515,88
	% de Aplicação			Valor Aplicado
TOTAL III - Gastos Constitucionais com FUNDEB		19,21		1.763.642,83

3.3.4 Cálculo da Proporção de 60% destinada ao pagamento dos Profissionais do Magistério (Art. 60, XII do ADCT)

3.3.4.1 Base de Cálculo para aplicação dos 60% dos Recursos do FUNDEB - Exercício de 2019

Cód. Conta	Descrição da Subfunção	Valor Contábil	Adição/Exclusão	Valor Ajustado
SELEÇÃO AUTOMÁTICA				
13210011010200000000	Remuneracao de Depositos Bancarios de Recursos Vinculados - FUNDEB - Principal	2.515,88	0,00	2.515,88
17580111000000000000	Transferencias de Recursos do Fundo de Manutencao e Desenvolvimento da Educacao Basica e de Valorizacao dos Profissionais da Educacao - FUNDEB - Principal	3.165.724,22	0,00	3.165.724,22
Total		3.168.240,10	0,00	3.168.240,10

Base da Receita - 60% do Retorno do FUNDEB

1.900.944,06

3.3.4.2 Aplicação dos Recursos do FUNDEB destinada ao pagamento dos Profissionais do Magistério - Exercício de 2019

Cód. Recurso	Descrição da Subfunção	Valor Contábil	Adição/Exclusão	Valor Ajustado
31	Previdência Básica	2.237,69	0,00	2.237,69
31	Ensino Fundamental	1.809.478,65	0,00	1.809.478,65
31	Educação de Jovens e Adultos	77.726,76	0,00	77.726,76
31	Educação Infantil	847.040,40	0,00	847.040,40
TOTAL		2.736.483,50	0,00	2.736.483,50

% de Aplicação

86,37

3.3.5 Cálculo da Base de Verificação do § 2º do art. 21 da Lei do FUNDEB

3.3.5.1 Base de Cálculo do Superávit do FUNDEB - Exercício Anterior

Rendimentos do FUNDEB - Exercício de 2018		17.054,18	0,00	17.054,18
TOTAL		17.054,18	0,00	17.054,18

Limite para Aplicação no 1º Trimestre do Exercício Seguinte: 5%

852,71

3.3.5.2 Despesas Liquidadas com Recursos do Superávit do FUNDEB - Exercício de 2019 (Janeiro - Fevereiro)

Cód. Recurso	Descrição da Subfunção	Valor Contábil	Adição/Exclusão	Valor Ajustado
TOTAL		0,00	0,00	0,00

3.5 Índices Constitucionais Referentes à Saúde - ASPS

3.5.1 Base de Cálculo Constitucional da Receita da Saúde (ASPS), a Partir das Contas

Cód. Conta	Descrição	Valor Contábil	Adição/Exclusão	Valor Ajustado
SELEÇÃO AUTOMÁTICA				
11130311010100000000	IRRF sobre Rendimentos do Trabalho - Principal - Ativos/Inativos	168.124,57	0,00	168.124,57



Cód. Conta	Descrição	Valor Contábil	Adição/Exclusão	Valor Ajustado
11130311010200000000	do Poder Executivo/Indiretas - PROPRIO			
11130311010200000000	IRRF sobre Rendimentos do Trabalho - Principal - Ativos/Inativos do Poder Executivo/Indiretas - MDE	70.051,94	0,00	70.051,94
11130311010300000000	IRRF sobre Rendimentos do Trabalho - Principal - Ativos/Inativos do Poder Executivo/Indiretas- ASPS	42.031,08	0,00	42.031,08
11130311020100000000	IRRF sobre Rendimentos do Trabalho - Principal - Ativos/Inativos do Poder Legislativo - PROPRIO	6.597,86	0,00	6.597,86
11130311020200000000	IRRF sobre Rendimentos do Trabalho - Principal - Ativos/Inativos do Poder Legislativo - MDE	2.749,11	0,00	2.749,11
11130311020300000000	IRRF sobre Rendimentos do Trabalho - Principal - Ativos/Inativos do Poder Legislativo - ASPS	1.649,46	0,00	1.649,46
11130311030100000000	IRRF sobre Rendimentos do Trabalho - Principal - Inativos pagos pelo RPPS - PROPRIO	44.174,84	0,00	44.174,84
11130311030200000000	IRRF sobre Rendimentos do Trabalho - Principal - Inativos pagos pelo RPPS - MDE	18.406,19	0,00	18.406,19
11130311030300000000	IRRF sobre Rendimentos do Trabalho - Principal - Inativos pagos pelo RPPS - ASPS	11.043,69	0,00	11.043,69
11130311050100000000	IRRF sobre Rendimentos do Trabalho - Principal - Pensionistas pagos pelo RPPS - PROPRIO	3.583,63	0,00	3.583,63
11130311050200000000	IRRF sobre Rendimentos do Trabalho - Principal - Pensionistas pagos pelo RPPS - MDE	1.493,18	0,00	1.493,18
11130311050300000000	IRRF sobre Rendimentos do Trabalho - Principal - Pensionistas pagos pelo RPPS - ASPS	895,90	0,00	895,90
11130341010100000000	IRRF - Outros Rendimentos - Principal - Poder Executivo - PROPRIO	4.199,65	0,00	4.199,65
11130341010200000000	IRRF - Outros Rendimentos - Principal - Poder Executivo - Principal - MDE	1.749,93	0,00	1.749,93
11130341010300000000	IRRF - Outros Rendimentos - Principal - Poder Executivo - Principal - ASPS	1.049,82	0,00	1.049,82
11130341020100000000	IRRF - Outros Rendimentos - Principal - Poder Legislativo - PROPRIO	2,51	0,00	2,51
11130341020200000000	IRRF - Outros Rendimentos - Principal - Poder Legislativo - Principal - MDE	1,05	0,00	1,05
11130341020300000000	IRRF - Outros Rendimentos - Principal - Poder Legislativo - Principal - ASPS	0,63	0,00	0,63
11180111010000000000	IPTU - Principal - PROPRIO	571.542,34	0,00	571.542,34
11180111020000000000	IPTU - Principal - MDE	238.148,71	0,00	238.148,71
11180111030000000000	IPTU - Principal - ASPS	142.880,06	0,00	142.880,06
11180112010000000000	IPTU - Multas e Juros - PROPRIO	1.194,86	0,00	1.194,86
11180112020000000000	IPTU - Multas e Juros - MDE	498,35	0,00	498,35
11180112030000000000	IPTU - Multas e Juros - ASPS	297,53	0,00	297,53
11180113010000000000	IPTU - Divida Ativa - PROPRIO	57.695,90	0,00	57.695,90
11180113020000000000	IPTU - Divida Ativa - MDE	24.045,17	0,00	24.045,17
11180113030000000000	IPTU - Divida Ativa - ASPS	14.419,60	0,00	14.419,60
11180114010000000000	IPTU - Divida Ativa - Multas e Juros - PROPRIO	22.351,10	0,00	22.351,10
11180114020000000000	IPTU - Divida Ativa - Multas e Juros - MDE	9.320,52	0,00	9.320,52
11180114030000000000	IPTU - Divida Ativa - Multas e Juros - ASPS	5.577,00	0,00	5.577,00
11180141010000000000	ITBI - Principal - PROPRIO	99.740,23	0,00	99.740,23
11180141020000000000	ITBI - Principal - MDE	41.558,50	0,00	41.558,50
11180141030000000000	ITBI - Principal - ASPS	24.934,99	0,00	24.934,99
11180231010000000000	ISS - Principal - PROPRIO	663.990,75	0,00	663.990,75
11180231020000000000	ISS - Principal - MDE	276.664,13	0,00	276.664,13
11180231030000000000	ISS - Principal - ASPS	165.996,45	0,00	165.996,45
11180232010000000000	ISS - Multas e Juros - PROPRIO	6.012,38	0,00	6.012,38



Cód. Conta	Descrição	Valor Contábil	Adição/Exclusão	Valor Ajustado
11180232020000000000	ISS - Multas e Juros - MDE	2.506,37	0,00	2.506,37
11180232030000000000	ISS - Multas e Juros - ASPS	1.501,23	0,00	1.501,23
11180233010000000000	ISS - Divida Ativa - PROPRIO	14.193,60	0,00	14.193,60
11180233020000000000	ISS - Divida Ativa - MDE	5.914,36	0,00	5.914,36
11180233030000000000	ISS - Divida Ativa - ASPS	3.548,09	0,00	3.548,09
11180234010000000000	ISS - Divida Ativa -Multas e Juros - PROPRIO	2.083,84	0,00	2.083,84
11180234020000000000	ISS - Divida Ativa -Multas e Juros - MDE	868,71	0,00	868,71
11180234030000000000	ISS - Divida Ativa -Multas e Juros - ASPS	520,34	0,00	520,34
17180121010000000000	Cota-Parte do FPM - Cota Mensal - Principal - PROPRIO	2.594.281,74	0,00	2.594.281,74
17180121020000000000	Cota-Parte do FPM - Cota Mensal - Principal - MDE	216.190,38	0,00	216.190,38
17180121030000000000	Cota-Parte do FPM - Cota Mensal - Principal - ASPS	648.570,42	0,00	648.570,42
17180121040000000000	Cota-Parte do FPM - Cota Mensal - Principal - FUNDEB	864.760,58	0,00	864.760,58
17180151010000000000	Cota-Parte do ITR - Principal - PROPRIO	19.581,81	0,00	19.581,81
17180151020000000000	Cota-Parte do ITR - Principal - MDE	1.631,92	0,00	1.631,92
17180151030000000000	Cota-Parte do ITR - Principal - ASPS	4.895,44	0,00	4.895,44
17180151040000000000	Cota-Parte do ITR - Principal - FUNDEB	6.527,27	0,00	6.527,27
17280111010000000000	Cota-Parte do ICMS - Principal - PROPRIO	2.410.731,62	0,00	2.410.731,62
17280111020000000000	Cota-Parte do ICMS - Principal - MDE	200.894,32	0,00	200.894,32
17280111030000000000	Cota-Parte do ICMS - Principal- ASPS	602.682,93	0,00	602.682,93
17280111040000000000	Cota-Parte do ICMS - Principal - FUNDEB	803.577,22	0,00	803.577,22
17280121010000000000	Cota-Parte do IPVA - Principal - PROPRIO	440.265,54	0,00	440.265,54
17280121020000000000	Cota-Parte do IPVA - Principal - MDE	36.688,86	0,00	36.688,86
17280121030000000000	Cota-Parte do IPVA - Principal - ASPS	110.066,43	0,00	110.066,43
17280121040000000000	Cota-Parte do IPVA - Principal - FUNDEB	146.755,28	0,00	146.755,28
17280131010000000000	Cota-Parte do IPI - Municipios - Principal - PROPRIO	43.287,87	0,00	43.287,87
17280131020000000000	Cota-Parte do IPI - Municipios - Principal - MDE	3.607,33	0,00	3.607,33
17280131030000000000	Cota-Parte do IPI - Municipios - Principal - ASPS	10.821,98	0,00	10.821,98
17280131040000000000	Cota-Parte do IPI - Municipios - Principal - FUNDEB	14.429,31	0,00	14.429,31
91118011101000000000	Deducao - IPTU - Principal - PROPRIO	-149.611,56	0,00	-149.611,56
91118011102000000000	Deducao - IPTU - Principal - MDE	-62.343,54	0,00	-62.343,54
91118011103000000000	Deducao - IPTU - Principal - ASPS	-37.396,75	0,00	-37.396,75
91118011201000000000	Deducao - IPTU - Multas e Juros - PROPRIO	-24,04	0,00	-24,04
91118011202000000000	Deducao - IPTU - Multas e Juros - MDE	-10,25	0,00	-10,25
91118011203000000000	Deducao - IPTU - Multas e Juros - ASPS	-5,47	0,00	-5,47
91118011301000000000	Deducao - IPTU - Divida Ativa - PROPRIO	-110,74	0,00	-110,74
91118011302000000000	Deducao - IPTU - Divida Ativa - MDE	-46,15	0,00	-46,15
91118011303000000000	Deducao - IPTU - Divida Ativa - ASPS	-27,65	0,00	-27,65
91118011401000000000	Deducao - IPTU - Divida Ativa - Multas e Juros - PROPRIO	-3.710,93	0,00	-3.710,93
91118011402000000000	Deducao - IPTU - Divida Ativa - Multas e Juros - MDE	-1.547,43	0,00	-1.547,43
91118011403000000000	Deducao - IPTU - Divida Ativa - Multas e Juros - ASPS	-926,02	0,00	-926,02
91118023201000000000	Deducao - ISS - Multas e Juros - PROPRIO	-2.225,66	0,00	-2.225,66
91118023202000000000	Deducao - ISS - Multas e Juros - MDE	-927,36	0,00	-927,36
91118023203000000000	Deducao - ISS - Multas e Juros - ASPS	-556,42	0,00	-556,42
91118023401000000000	Deducao - ISS - Divida Ativa -Multas e Juros - PROPRIO	-2,03	0,00	-2,03
91118023402000000000	Deducao - ISS - Divida Ativa -Multas e Juros - MDE	-0,89	0,00	-0,89
91118023403000000000	Deducao - ISS - Divida Ativa -Multas e Juros - ASPS	-0,48	0,00	-0,48
SUBTOTAL I		11.696.585,03	0,00	11.696.585,03



11901033611861828

TOTAL I - Base Receita Saúde (ASPS) - 15% da Receita Ajustada **1.754.487,75**

3.5.2 Base de Cálculo Constitucional da Receita da Saúde (ASPS), a Partir dos Recursos Vinculados

Cód. Recurso	Descrição	Valor Contábil	Adição/Exclusão	Valor Ajustado
40	RECEITA TRIBUTÁRIA	416.345,87	0,00	416.345,87
40	TRANSFERÊNCIAS CORRENTES	1.377.037,20	0,00	1.377.037,20
40	DEDUÇÕES DA RECEITA TRIBUTÁRIA	-38.912,79	0,00	-38.912,79
TOTAL II		1.754.470,28	0,00	1.754.470,28

Valor Total da Base Constitucional da Receita da Saúde calculada pelas contas diferente do Valor Total da Base Constitucional da Receita da Saúde calculada pelos recursos vinculados

3.5.3 Cálculo da Despesa Constitucional com Saúde (ASPS), por Recursos Vinculados

Cód. Recurso	Descrição da Subfunção	Valor Contábil	Adição/Exclusão	Valor Ajustado
40	Administração Geral	1.072.115,09	0,00	1.072.115,09
40	Tecnologia da Informação	18.000,00	0,00	18.000,00
40	Previdência Básica	6.428,53	0,00	6.428,53
40	Atenção Básica	567.701,43	0,00	567.701,43
40	Assistência Hospitalar e Ambulatorial	673.939,57	0,00	673.939,57
40	Suporte Profilático e Terapêutico	27.822,62	0,00	27.822,62
40	Vigilância Epidemiológica	64.592,77	0,00	64.592,77
40	Proteção e Benefícios ao Trabalhador	89.540,64	0,00	89.540,64
SUBTOTAL I		2.520.140,65	0,00	2.520.140,65

3.5.4 Dedução da Despesa Constitucional com Saúde (ASPS)

Gastos com aposentadorias e pensões

Cód. Recurso	Cód. Conta	Valor Contábil	Adição/Exclusão	Valor Ajustado
		0,00	0,00	0,00
SUBTOTAL II		0,00	0,00	0,00
(-) Despesa Liquidada com Rendimentos das ASPS		127,24	0,00	127,24
SUBTOTAL III		127,24	0,00	127,24

	% de Aplicação	Valor Aplicado
TOTAL IV - Gastos Constitucionais com Saúde (ASPS)	21,54	2.520.013,41

3.5.5 Despesas Executadas como Contrapartida da Saúde

Cód. Contrapartida	Cód. RV	Descrição da Subfunção	Valor Contábil	Adição/Exclusão	Valor Ajustado
TOTAL			0,00	0,00	0,00

4. Avisos Exibidos na Verificação dos Arquivos Texto

4.1 Avisos Exibidos

Nome do Arquivo	Cód. de Erro	Linha	Campo	Status	Descrição
FUNCAO.TXT	FUN_09	0	0		A(s) função(ões) da(s) linha(s) 29, 58, 87, 116, 145, 174, 203, 232, 261, 290, 319, 348, 377, 406, 435 e 464 difere(m) da Portaria MOG nº 42/1999. Verifique tabela de funções na "ajuda" do PAD.
CREDOR.TXT	CRE_14	0	0	AVISO	Percentuais de Unidades da Federação Inválidos: 6%
CREDOR.TXT	CRE_15	0	0	AVISO	Percentuais de Campos Endereço + Cidade + UF em Branco: 6%
EMPENHO.TXT	EMP_63	0	0	AVISO	2 ocorrência(s) da licitação nr. 1, ano 2019, modalidade PRD (Processo de Dispensa (exceto pequeno valor)), não cadastrada no Licitacon.



Nome do Arquivo	Cód. de Erro	Linha	Campo	Status	Descrição
EMPENHO.TXT	EMP_63	0	0	AVISO	1 ocorrência(s) da licitação nr. 2675, ano 2019, modalidade PRD (Processo de Dispensa (exceto pequeno valor)), não cadastrada no Licitacôn.
EMPENHO.TXT	EMP_73	0	0		O percentual de ocorrências de Modalidade da Licitação/Forma de Contratação em "NSA - Não se aplica" equivale a 54,554%
LIQUIDAC.TXT	LIQ_38	0	0		O percentual de ocorrências do campo Existe Contrato/Termo em "N = Não" ou "X = Não se aplica" equivale a 69,006%
LIQUIDAC.TXT	LIQ_39	0	0		O percentual de ocorrências do campo Existe Nota Fiscal em "N = Não" ou "X = Não se Aplica" equivale a 80,609%
BAL_VER.TXT	BAV_66	0	0		Saldo Atual (Saldo Final) da Conta 211429901000000 e Indicador de Superávit Financeiro F do arquivo BVER_ENC.TXT do exercício anterior (R\$ 1.572.941,04) diferente do Saldo Anterior (Saldo Inicial) do arquivo BAL_VER.TXT do exercício atual (R\$ 0,00).
BAL_VER.TXT	BAV_66	0	0		Saldo Atual (Saldo Final) da Conta 211429901000000 e Indicador de Superávit Financeiro P do arquivo BVER_ENC.TXT do exercício anterior (R\$ -9.796,96) diferente do Saldo Anterior (Saldo Inicial) do arquivo BAL_VER.TXT do exercício atual (R\$ 0,00).
BAL_VER.TXT	BAV_78	0	0		Saldo Anterior (Saldo Inicial) do Subgrupo 211 do arquivo BAL_VER.TXT (R\$ 13.047.723,97) é diferente do Saldo Atual (Saldo Final) do arquivo BVER_ENC.TXT do exercício anterior (R\$ 13.057.520,93).
BAL_VER.TXT	BAV_78	0	0		Saldo Anterior (Saldo Inicial) do Subgrupo 211 do arquivo BAL_VER.TXT (R\$ 2.350.456,70) é diferente do Saldo Atual (Saldo Final) do arquivo BVER_ENC.TXT do exercício anterior (R\$ 2.340.659,74).
RECEITA.TXT	RET_30	0	0	AVISO	Código da Receita Orçamentária: 79000000000000000000 possui Meta de Arrecadação no 1º Bimestre zerada ref. Receita Orçamentária de segundo nível
RECEITA.TXT	RET_31	0	0	AVISO	Código da Receita Orçamentária: 79000000000000000000 possui Meta de Arrecadação no 2º Bimestre zerada ref. Receita Orçamentária de segundo nível
RECEITA.TXT	RET_32	0	0	AVISO	Código da Receita Orçamentária: 79000000000000000000 possui Meta de Arrecadação no 3º Bimestre zerada ref. Receita Orçamentária de segundo nível
RECEITA.TXT	RET_33	0	0	AVISO	Código da Receita Orçamentária: 79000000000000000000 possui Meta de Arrecadação no 4º Bimestre zerada ref. Receita Orçamentária de segundo nível
RECEITA.TXT	RET_34	0	0	AVISO	Código da Receita Orçamentária: 79000000000000000000 possui Meta de Arrecadação no 5º Bimestre zerada ref. Receita Orçamentária de segundo nível
RECEITA.TXT	RET_35	0	0	AVISO	Código da Receita Orçamentária: 79000000000000000000 possui Meta de Arrecadação no 6º Bimestre zerada ref. Receita Orçamentária de segundo nível

4.2 Avisos Justificados pela Entidade

Descrição: FUN_09 - A(s) função(ões) da(s) linha(s) 29, 58, 87, 116, 145, 174, 203, 232, 261, 290, 319, 348, 377, 406, 435 e 464 difere(m) da Portaria MOG nº 42/1999. Verifique tabela de funções na "ajuda" do PAD.

Justificativa: As funções da linhas constantes no aviso estão de acordo o art. 5º da Portaria 42/99 e com o constante em <http://www.tesouro.fazenda.gov.br/documents/10180/456785/Classifica%C3%A7%C3%A3o+Funcional.pdf/aa2723e7-850f-4098-9c4c-4e194f0f914c>

Descrição: BAV_66 - Saldo Atual (Saldo Final) da Conta 211429901000000 e Indicador de Superávit Financeiro F do arquivo BVER_ENC.TXT do exercício anterior (R\$ 1.572.941,04) diferente do Saldo Anterior (Saldo Inicial) do arquivo BAL_VER.TXT do exercício atual (R\$ 0,00).

Justificativa: Esta conta foi sintetizada em 2019 e os valores foram passados para a conta analítica 211429901020100.

Descrição: BAV_66 - Saldo Atual (Saldo Final) da Conta 211429901000000 e Indicador de Superávit Financeiro P do arquivo BVER_ENC.TXT do exercício anterior (R\$ -9.796,96) diferente do Saldo Anterior (Saldo Inicial) do arquivo BAL_VER.TXT do exercício atual (R\$ 0,00).

Justificativa: Referem-se do valores que foram parcelados a longo prazo e passados para conta de longo prazo, e na execução da amortização destes valores, foram passados a cada execução de longo prazo para curto prazo e durante este processo parte ficou com indicador de superávit financeiro permanente em 2018 e ajustado como financeiro em 2019.

Descrição: BAV_78 - Saldo Anterior (Saldo Inicial) do Subgrupo 211 do arquivo BAL_VER.TXT (R\$ 13.047.723,97) é diferente do Saldo Atual (Saldo Final) do arquivo BVER_ENC.TXT do exercício anterior (R\$ 13.057.520,93).

Justificativa: Referem-se do valores que foram parcelados a longo prazo e passados para conta de longo prazo, e na execução da amortização destes valores, foram passados a cada execução de longo prazo para curto prazo e durante este processo parte ficou com indicador de superávit financeiro permanente em 2018 e ajustado como financeiro em 2019.


Descrição: BAV_78 - Saldo Anterior (Saldo Inicial) do Subgrupo 211 do arquivo BAL_VER.TXT (R\$ 2.350.456,70) é diferente do Saldo Atual (Saldo Final) do arquivo BVER_ENC.TXT do exercício anterior (R\$ 2.340.659,74).

Justificativa: Referem-se do valores que foram parcelados a longo prazo e passados para conta de longo prazo, e na execução da amortização destes valores, foram passados a cada execução de longo prazo para curto prazo e durante este processo parte ficou com indicador de superávit financeiro permanente em 2018 e ajustado como financeiro em 2019.

5. Informações Referentes à Gestão Fiscal

5.1 Transparência da Gestão Fiscal

5.1.1 Data e Forma de Publicação dos Relatórios Resumidos da Execução Orçamentária - art. 52 da LRF



Período	Tipo	Data	Forma Publicação
1º Bimestre	Mural	29/03/2019	Mural da Secretaria da Fazenda
	Jornal	29/03/2019	JORNAL GAZETA DE CAÇAPAVA
	Internet	29/03/2019	www.cacapava.rs.gov.br

5.1.3 Data e Local das Audiências Públicas

Período	Data	Local
3º Quadrimestre/2018	28/02/2019	Camara Municipal de Vereadores

5.1.4 Disponibilização das Informações na Internet, em tempo real

Data	Endereço Eletrônico
30/06/2017	http://www.cacapava.rs.gov.br

Não foram inseridas observações.


5.3 Metas de Arrecadação

RECEITAS CORRENTES	META	REALIZADA
1º Bimestre	20.534.354,98	18.516.697,90
2º Bimestre	18.760.433,26	0,00
3º Bimestre	18.786.594,98	0,00
4º Bimestre	19.109.076,58	0,00
5º Bimestre	18.263.028,02	0,00
6º Bimestre	24.708.277,25	0,00
TOTAL	120.161.765,07	18.516.697,90

RECEITAS CORRENTES INTRA-ORÇAMENTÁRIAS	META	REALIZADA
1º Bimestre	1.664.268,33	2.558.109,54
2º Bimestre	1.660.282,02	0,00
3º Bimestre	1.660.282,02	0,00
4º Bimestre	1.660.282,02	0,00
5º Bimestre	1.660.282,02	0,00
6º Bimestre	1.660.282,02	0,00
TOTAL	9.965.678,43	2.558.109,54

RECEITAS DE CAPITAL	META	REALIZADA
1º Bimestre	501.606,73	368,10
2º Bimestre	753.517,64	0,00
3º Bimestre	478.640,10	0,00
4º Bimestre	487.636,21	0,00
5º Bimestre	464.034,43	0,00
6º Bimestre	643.834,03	0,00
TOTAL	3.329.269,14	368,10

RECEITAS DE CAPITAL INTRA-ORÇAMENTÁRIAS	META	REALIZADA
1º Bimestre	618.616,89	97.433,29
2º Bimestre	617.135,26	0,00
3º Bimestre	617.135,26	0,00
4º Bimestre	617.135,26	0,00
5º Bimestre	617.135,26	0,00
6º Bimestre	617.135,26	0,00



RECEITAS DE CAPITAL INTRA-ORÇAMENTÁRIAS

TOTAL	META	REALIZADA
	3.704.293,19	97.433,29

DEDUÇÕES DA RECEITA

	META	REALIZADA
1º Bimestre	-1.756.253,71	-2.097.647,26
2º Bimestre	-1.673.286,41	0,00
3º Bimestre	-1.675.841,72	0,00
4º Bimestre	-1.707.339,34	0,00
5º Bimestre	-1.624.703,56	0,00
6º Bimestre	-2.254.228,07	0,00
TOTAL	-10.691.652,81	-2.097.647,26
TOTAL DA RECEITA	126.469.353,02	19.074.961,57

5.5 Informações para Emissão de Certidão - Art. 21 da Resolução do Senado Federal n.º 43/2001

5.5.1 Poder Executivo

Não houve captação de recursos a título de antecipação de receita de tributo ou contribuição cujo fato gerador ainda não tenha ocorrido, sem prejuízo do disposto no § 7º do artigo 150 da Constituição Federal, no exercício de 2018.

Não houve captação de recursos a título de antecipação de receita de tributo ou contribuição cujo fato gerador ainda não tenha ocorrido, sem prejuízo do disposto no § 7º do artigo 150 da Constituição Federal, no exercício de 2019.

Não houve recebimento antecipado de valores de empresa em que o Poder Público detenha, direta ou indiretamente, a maioria do capital social com direito a voto, salvo lucros e dividendos, na forma da legislação, no exercício de 2018.

Não houve recebimento antecipado de valores de empresa em que o Poder Público detenha, direta ou indiretamente, a maioria do capital social com direito a voto, salvo lucros e dividendos, na forma da legislação, no exercício de 2019.

Não ocorreu assunção direta de compromisso, confissão de dívida ou operação assemelhada com fornecedores de bens, mercadorias ou serviços, mediante emissão, aceite ou aval de títulos de crédito, no exercício de 2018.

Não ocorreu assunção direta de compromisso, confissão de dívida ou operação assemelhada com fornecedores de bens, mercadorias ou serviços, mediante emissão, aceite ou aval de títulos de crédito, no exercício de 2019.

Não ocorreu assunção de obrigação, sem autorização orçamentária, com fornecedores para pagamento a posteriori de bens e serviços, no exercício de 2018.

Não ocorreu assunção de obrigação, sem autorização orçamentária, com fornecedores para pagamento a posteriori de bens e serviços, no exercício de 2019.

6. Cadastro de Administradores da Entidade

6.1 Administradores da Entidade

Poder Executivo

Identificação do(a) Administrador

Nome: Giovani Amestoy da Silva

CPF: 985483016

Cargo/Função: Prefeito Municipal

Mandato - Início e Término: 01/01/2017 a 31/12/2020

Substitutos:

CPF: 8522162034

Nome: Luiz Carlos Guglielmin

Cargo: Vice-Prefeito Municipal

Substituições:

Início: 29/12/2018


Término: 05/01/2019



7. Observações da Entidade para o TCE-RS

Qualquer divergência verificada neste relatório ou observação que a Entidade julgar relevante deverão ser informadas neste item.

1 - FUNÇÃO.TXT: As funções da linhas constantes no aviso estão de acordo o art. 5º da Portaria 42/99 e com o constante em <http://www.tesouro.fazenda.gov.br/documents/10180/456785/Classifica%C3%A7%C3%A3o+Funcional.pdf/aa2723e7-850f-4098-9c4c-4e194f0f914c> 2 - BAL-VER.TXT - Saldo Atual (Saldo Final) da Conta 211429901000000 e Indicador de Superávit Financeiro F do arquivo BVER_ENC.TXT do exercício anterior (R\$ 1.572.941,04) diferente do Saldo Anterior (Saldo Inicial) do arquivo BAL_VER.TXT do exercício atual (R\$ 0,00). Esta conta foi sintetizada em 2019 e os valores foram passados para a conta analítica 211429901020100. 3 - BAL-VER.TXT - Saldo Atual (Saldo Final) da Conta 211429901000000 e Indicador de Superávit Financeiro P do arquivo BVER_ENC.TXT do exercício anterior (R\$ -9.796,96) diferente do Saldo Anterior (Saldo Inicial) do arquivo BAL_VER.TXT do exercício atual (R\$ 0,00). Referem-se do valo-res que foram parcelados a longo prazo e passados para conta de longo prazo, e na execução da amor-tização destes valores, foram passados a cada execução de longo prazo para curto prazo e durante este processo parte ficou com indicador de superávit financeiro permanente em 2018 e ajustado como fi-nanceiro em 2019. 4 - BAL-VER.TXT - Saldo Anterior (Saldo Inicial) do Subgrupo 211 do arquivo BAL_VER.TXT R\$ 13.047.723,97) é diferente do Saldo Atual (Saldo Final) do arquivo BVER_ENC.TXT do exercí-cio anterior (R\$ 13.057.520,93). Referem-se do valores que foram parcelados a longo prazo e passa-dos para conta de longo prazo, e na execução da amortização destes valores, foram passados a cada execução de longo prazo para curto prazo e durante este processo parte ficou com indicador de supe-rávit financeiro permanente em 2018 e ajustado como financeiro em 2019. 5 - BAL-VER.TXT - Saldo Anterior (Saldo Inicial) do Subgrupo 211 do arquivo BAL_VER.TXT R\$ 2.350.456,70) é diferente do Saldo Atual (Saldo Final) do arquivo BVER_ENC.TXT do exercí-cio anterior (R\$ 2.340.659,74). Referem-se do valores que foram parcelados a longo prazo e passados para conta de longo prazo, e na execução da amortização destes valores, foram passados a cada exe-cução de longo prazo para curto prazo e durante este processo parte ficou com indicador de superávit financeiro permanente em 2018 e ajustado como financeiro em 2019. 6 - Títulos executivos do TCE: Atualizados pelo setor de arrecadação de acordo com Código Tributário Municipal Lei 31/74- CTM e Lei Municipal 3993/2018 de atualização de tributos. 7 - RECEITA.TXT - Tendo em vista que quando do início da abertura do orçamento o sistema não permitiu lançar a previsão da receita no nível 79 a mesma foi prevista e está na meta de arrecadação do nível 7.2.1.8.02. 8 - Os arquivos para o PAD foram gerados pela empresa responsável pelo sistema, tendo em vista que não foi possível encerrar o mês na Prefeitura por erro de sistema no conta corrente com in-dicador de superávit financeiro. 9 - EMPENHO.TXT EMP_63 ? As duas ocorrências do aviso referem-se ao empenho 001/2019 gerado e estornado para teste quando da abertura do orçamento. 10 - EMPENHO.TXT EMP_63 ? O aviso da licitação nº 2675 refere-se ao empenho 1884/2019 lançado com data de homologação de 15/02/2019 conforme informado na solicitação 139 - SMAS corrigido pela secretaria em 26/03/2019 através de estorno e reempenho no ano de licitação correto 2018



11901033611861828



CERTIFICAMOS, com base nos registros constantes na Entidade, a consistência das informações apresentadas neste relatório com as enviadas ao TCE.

CAÇAPAVA DO SUL, 29 de Março de 2019

ARLEI LOPES SOUZA
Contabilista

GIOVANI AMESTOY DA SILVA
Prefeito Municipal



Neste RVE estão incluídos:	Sim	Não
Modelos da LRF do Executivo	<input type="checkbox"/>	<input checked="" type="checkbox"/>
Deverá ser consolidado para fins de LRF	<input type="checkbox"/>	<input checked="" type="checkbox"/>

1. Informações da Entidade

1.1 Dados Cadastrais da Administração Atual

CNPJ: 88142302000145

Período: 01/01/2019 a 31/03/2019

Prefeitura: PM DE CAÇAPAVA DO SUL

Logradouro: Rua 15 de Novembro

nr: 438 compl:

Telefone: (55) 3281-2177

HomePage: www.cacapava.rs.gov.br

E-Mail: gabinete.prefeito@cacapava.rs.gov.br

Prefeito Municipal: GIOVANI AMESTOY DA SILVA

Contabilista: ARLEI LOPES SOUZA

Número do CRC: 068452/0-6

1.2 Prestadora de Serviços de Informática

Não Possui Prestadora de Serviços de Informática

Nome: DUETO TECNOLOGIA LTDA

CNPJ: 04311157000199

Telefone: (51)21182200

Responsável: RAFAEL MARIO SEBBEN

E-Mail: rafael.sebben@govbr.com.br

1.3 Sistemas Informatizados

- Contábil
- Financeiro
- Patrimonial
- Pessoal
- Orçamentário
- Tributário
- Folha de Pagamento
- Outros
- Nenhum

1.4 Participação com Consórcio Público

CNPJ	Nome
6205888000185	CONSÓRCIO INTERMUNICIPAL VALE DO JACUÍ

1.6 Entidades da Administração Indireta selecionadas pelo PAD


CNPJ	Nome	Tipo	é RPPS
------	------	------	--------

1.7 Entidades da Administração Indireta selecionadas pela Entidade

CNPJ	Nome	Tipo	é RPPS
------	------	------	--------

2. Informações Contábeis

2.1 Contas de Receita




2.1.1 Resumo por Grupos

ESPECIFICAÇÃO DAS CONTAS DE RECEITA	ORÇADA	REALIZADA
RECEITAS CORRENTES		
Impostos, Taxas e Contribuicoes de Melhoria	12.429.345,04	3.876.354,76
Contribuicoes	6.226.179,87	1.394.999,24
Receita Patrimonial	3.975.260,91	1.117.335,30
Receita Agropecuaria	858.153,68	27.402,93
Receita de Servicos	495.873,61	105.437,60
Transferencias Correntes	90.062.273,19	20.009.248,03
Outras Receitas Correntes	5.194.109,67	321.314,08
SOMA DAS RECEITAS CORRENTES	119.241.195,97	26.852.091,94
RECEITAS CORRENTES INTRA-ORÇAMENTÁRIAS		
Contribuicoes	9.965.678,43	1.850.027,29
Outras Receitas Correntes	0,00	1.763.873,45
SOMA DAS RECEITAS CORRENTES INTRA-ORÇAMENTÁRIAS	9.965.678,43	3.613.900,74
RECEITAS DE CAPITAL		
Alienacao de Bens	328.358,69	0,00
Amortizacao de Empréstimos	90,11	0,00
Transferencias de Capital	2.725.212,94	517,81
SOMA DAS RECEITAS DE CAPITAL	3.053.661,74	517,81
RECEITAS DE CAPITAL INTRA-ORÇAMENTÁRIAS		
Amortizacao de Empréstimos	3.704.293,19	148.953,73
SOMA DAS RECEITAS DE CAPITAL INTRA-ORÇAMENTÁRIAS	3.704.293,19	148.953,73
DEDUÇÕES DE RECEITA	-10.691.652,81	-2.940.977,27
TOTAL DAS RECEITAS	125.273.176,52	27.674.486,95

2.2 Contas de Despesa

2.2.1 Resumo do Balancete da Despesa

DISCRIMINAÇÃO	VALOR
Dotação Inicial	121.320.176,52
Atualização Monetária	0,00
Créditos Suplementares	2.639.162,03
Créditos Especiais	1.400,00
Créditos Extraordinários	0,00
Redução de Dotações	452.549,41
DOTAÇÃO COM ALTERAÇÕES	123.508.189,14
DESPESAS NO EXERCÍCIO ATUAL	VALOR
PODER EXECUTIVO	
Empenhado	32.263.408,67
Liquidado	24.277.464,18



Pago	20.714.617,22
SALDO A LIQUIDAR	7.985.944,49
SALDO A PAGAR	3.562.846,96

DESPESAS EM EXERCÍCIOS ANTERIORES

VALOR

Empenhado	30.079.869,88
Liquidado	29.475.139,42
Pago	12.412.774,46
SALDO A LIQUIDAR = EMPENHADO (-) LIQUIDADO	604.730,46
SALDO A PAGAR = LIQUIDADO (-) PAGO	17.062.364,96

2.2.2 Recursos para Abertura de Créditos Adicionais


ORIGEM DO RECURSO

Superávit Financeiro	1.110.631,52
Excesso de Arrecadação	920.569,10
Auxílios e Convênios	156.812,00
Suplementações Orçamentárias na mesma entidade	452.549,41
Reduções Orçamentárias na mesma entidade	452.549,41

2.3 Contas de Verificação

2.3.1 Resumo por Grupos

	Saldo Inicial	Saldo Final
ATIVO CIRCULANTE	63.275.549,27D	65.872.615,77D
ATIVO NAO CIRCULANTE	69.705.236,74D	70.162.914,71D
PASSIVO CIRCULANTE	22.737.898,72C	23.877.881,03C
PASSIVO NAO-CIRCULANTE	79.928.737,01C	77.704.863,34C
PATRIMONIO LIQUIDO	30.314.150,28C	30.313.400,28C
PESSOAL E ENCARGOS	0,00	14.385.479,49D
BENEFICIOS PREVIDENCIARIOS E ASSISTENCIAIS	0,00	4.570.074,74D
USO DE BENS, SERVICOS E CONSUMO DE CAPITAL FIXO	0,00	5.081.372,73D
VARIACOES PATRIMONIAIS DIMINUTIVAS FINANCEIRAS	0,00	38.590,25D
TRANSFERENCIAS E DELEGACOES CONCEDIDAS	0,00	3.531.150,09D
DESVALORIZACAO E PERDA DE ATIVOS E INCORPORACAO DE PASSIVOS	0,00	734.431,68D
TRIBUTARIAS	0,00	329.623,50D
CUSTO DAS MERCADORIAS VENDIDAS, DOS PRODUTOS VENDIDOS E DOS SERVICOS PRESTADOS	0,00	0,00
OUTRAS VARIACOES PATRIMONIAIS DIMINUTIVAS	0,00	0,00
IMPOSTOS, TAXAS E CONTRIBUICOES DE MELHORIA	0,00	5.944.020,11C
CONTRIBUICOES	0,00	4.524.546,71C
EXPLORACAO E VENDA DE BENS, SERVICOS E DIREITOS	0,00	127.473,42C
VARIACOES PATRIMONIAIS AUMENTATIVAS FINANCEIRAS	0,00	1.510.586,70C
TRANSFERENCIAS E DELEGACOES RECEBIDAS	0,00	19.744.112,49C
VALORIZACAO E GANHOS COM ATIVOS E DESINCORPORACAO DE PASSIVOS	0,00	16.430,97C
OUTRAS VARIACOES PATRIMONIAIS AUMENTATIVAS	0,00	942.937,91C
PLANEJAMENTO APROVADO	0,00	0,00
ORCAMENTO APROVADO	0,00	282.240.950,83D
INSCRICAO DE RESTOS A PAGAR	21.779.915,65D	21.779.915,65D




	Saldo Inicial	Saldo Final
EXECUCAO DO PLANEJAMENTO	0,00	0,00
EXECUCAO DO ORCAMENTO	0,00	282.240.950,83C
EXECUCAO DE RESTOS A PAGAR	21.779.915,65C	21.779.915,65C
ATOS POTENCIAIS	1.354.622,43D	41.831.905,47D
ADMINISTRACAO FINANCEIRA	75.868.646,68D	367.667.750,40D
DIVIDA ATIVA	4.300.539,84D	6.327.070,03D
RISCOS FISCAIS	0,00	0,00
CONSORCIOS PUBLICOS	0,00	200.837,60D
CUSTOS	0,00	0,00
OUTROS CONTROLES	442.701,64D	442.701,64D
EXECUCAO DOS ATOS POTENCIAIS	1.354.622,43C	41.831.905,47C
EXECUCAO DA ADMINISTRACAO FINANCEIRA	75.868.646,68C	367.667.750,40C
EXECUCAO DA DIVIDA ATIVA	4.300.539,84C	6.327.070,03C
EXECUCAO DOS RISCOS FISCAIS	0,00	0,00
EXECUCAO DOS CONSORCIOS PUBLICOS	0,00	200.837,60C
APURACAO DE CUSTOS	0,00	0,00
OUTROS CONTROLES	442.701,64C	442.701,64C

2.3.3 Disponibilidade Financeira

	Saldo Inicial	Saldo Final
PODER EXECUTIVO		
Caixa	687,92D	537,54D
Bancos Conta Movimento	237.166,43D	170.965,44D
Bancos Conta Aplicação	9.822.438,74D	10.656.484,89D
Outros	0,00	0,00
TOTAL PODER EXECUTIVO	10.060.293,09D	10.827.987,87D
RPPS		
Caixa	0,00	0,00
Bancos Conta Movimento	359.264,73D	377.093,95D
Bancos Conta Aplicação	34.964.027,23D	36.083.374,63D
Outros	0,00	0,00
TOTAL RPPS	35.323.291,96D	36.460.468,58D
OUTROS		
Caixa	0,00	0,00
Bancos Conta Movimento	0,00	0,00
Bancos Conta Aplicação	0,00	0,00
Outros	0,00	0,00
TOTAL OUTROS	0,00	0,00
TOTAL	45.383.585,05D	47.288.456,45D

2.5 Valores do Exercício Anterior

CONTAS DE DESPESA	Empenhado	Liquidado	Pago
1º Bimestre	21.915.677,25	14.561.149,61	11.858.601,29
2º Bimestre	13.800.749,34	15.204.002,31	15.070.570,06
3º Bimestre	16.650.136,50	17.186.129,55	15.796.964,47



CONTAS DE DESPESA	Empenhado	Liquidado	Pago
4º Bimestre	17.437.091,13	17.089.108,21	16.333.204,71
5º Bimestre	16.127.005,65	16.467.418,87	16.296.798,60
6º Bimestre	16.806.772,32	21.581.112,70	20.806.409,67
CONTAS DE RECEITA		Orçado	Realizado
RECEITAS CORRENTES		105.042.452,40	102.236.424,48
RECEITAS CORRENTES INTRA-ORÇAMENTÁRIA		7.278.474,23	10.374.280,53
RECEITAS DE CAPITAL		4.436.102,00	2.009.602,34
RECEITAS DE CAPITAL INTRA-ORÇAMENTÁRIA		1.919.856,32	1.193.303,64
DEDUÇÕES DA RECEITA		Orçado	Realizado
DEDUCOES		-9.738.354,61	-11.292.854,92
TOTAL CONTAS DE RECEITA		108.938.530,34	104.520.756,07

2.6 Certidão de Decisão - Título Executivo do TCE-RS

Contas Patrimoniais

Cod. Conta	Descrição	Valor Contábil	Adição/Exclusão	Valor Ajustado
SELEÇÃO AUTOMÁTICA				
112610101000000	INSCRICAO DE CERTIDAO DE DECISAO - TITULO EXECUTIVO DO TCE/RS	22.859,71	0,00	22.859,71
113812701000000	INSCRICAO DE CERTIDAO DE DECISAO - TITULO EXECUTIVO DO TCE/RS	244.273,59	0,00	244.273,59
121110530000000	INSCRICAO DE CERTIDAO DE DECISAO - TITULO EXECUTIVO DO TCE/RS	1.769.109,63	0,00	1.769.109,63
121219899010000	INSCRICAO DE CERTIDAO DE DECISAO - TITULO EXECUTIVO DO TCE/RS	17.926,74	0,00	17.926,74
TOTAL DAS CONTAS PATRIMONIAIS		2.054.169,67	0,00	2.054.169,67

Contas de Receita

Cod. Conta	Descrição	Valor Contábil	Adição/Exclusão	Valor Ajustado
SELEÇÃO AUTOMÁTICA				
		0,00	0,00	0,00
TOTAL DAS CONTAS DE RECEITA		0,00	0,00	0,00

2.6.1 Justificativas da Certidão de Decisão - Título Executivo do TCE-RS

Atualizados pelo setor de arrecadação de acordo com Código Tributário Municipal Lei 31/74- CTM e Lei Municipal 3993/2018 de atualização de tributos.

2.7 Arquivo Livro Diário Geral (TCE_4111)

2.7.1 Arquivo Livro Diário Geral



Especificações	SOMA TOTAL DOS VALORES	
	DÉBITO	CRÉDITO
Disponibilidades - CTA_DISP.TXT	137.978.443,70	136.073.572,30
Demais Contas	1.331.683.976,12	1.333.588.847,52
Totais	1.469.662.419,82	1.469.662.419,82
Número Total dos Registros que compõem o arquivo (Campo Finalizador)		219.826

3. Índices Constitucionais


3.2 Índices Constitucionais Referentes à Educação (MDE+FUNDEB)

3.2.1 Base de Cálculo Constitucional da Receita da Educação (MDE + FUNDEB), a Partir das Contas

Cód. Conta	Descrição	Valor Contábil	Adição/Exclusão	Valor Ajustado
SELEÇÃO AUTOMÁTICA				
11130311010100000000	IRRF sobre Rendimentos do Trabalho - Principal - Ativos/Inativos do Poder Executivo/Indiretas - PROPRIO	266.929,40	0,00	266.929,40
11130311010200000000	IRRF sobre Rendimentos do Trabalho - Principal - Ativos/Inativos do Poder Executivo/Indiretas - MDE	111.220,63	0,00	111.220,63
11130311010300000000	IRRF sobre Rendimentos do Trabalho - Principal - Ativos/Inativos do Poder Executivo/Indiretas- ASPSP	66.732,29	0,00	66.732,29
11130311020100000000	IRRF sobre Rendimentos do Trabalho - Principal - Ativos/Inativos do Poder Legislativo - PROPRIO	14.602,34	0,00	14.602,34
11130311020200000000	IRRF sobre Rendimentos do Trabalho - Principal - Ativos/Inativos do Poder Legislativo - MDE	6.084,31	0,00	6.084,31
11130311020300000000	IRRF sobre Rendimentos do Trabalho - Principal - Ativos/Inativos do Poder Legislativo - ASPSP	3.650,58	0,00	3.650,58
11130311030100000000	IRRF sobre Rendimentos do Trabalho - Principal - Inativos pagos pelo RPPS - PROPRIO	67.772,27	0,00	67.772,27
11130311030200000000	IRRF sobre Rendimentos do Trabalho - Principal - Inativos pagos pelo RPPS - MDE	28.238,45	0,00	28.238,45
11130311030300000000	IRRF sobre Rendimentos do Trabalho - Principal - Inativos pagos pelo RPPS - ASPSP	16.943,05	0,00	16.943,05
11130311050100000000	IRRF sobre Rendimentos do Trabalho - Principal - Pensionistas pagos pelo RPPS - PROPRIO	6.362,18	0,00	6.362,18
11130311050200000000	IRRF sobre Rendimentos do Trabalho - Principal - Pensionistas pagos pelo RPPS - MDE	2.650,91	0,00	2.650,91
11130311050300000000	IRRF sobre Rendimentos do Trabalho - Principal - Pensionistas pagos pelo RPPS - ASPSP	1.590,53	0,00	1.590,53
11130341010100000000	IRRF - Outros Rendimentos - Principal - Poder Executivo - PROPRIO	7.014,16	0,00	7.014,16
11130341010200000000	IRRF - Outros Rendimentos - Principal - Poder Executivo - Principal - MDE	2.922,68	0,00	2.922,68
11130341010300000000	IRRF - Outros Rendimentos - Principal - Poder Executivo - Principal - ASPSP	1.753,44	0,00	1.753,44
11130341020100000000	IRRF - Outros Rendimentos - Principal - Poder Legislativo - PROPRIO	19,08	0,00	19,08
11130341020200000000	IRRF - Outros Rendimentos - Principal - Poder Legislativo - Principal - MDE	7,96	0,00	7,96
11130341020300000000	IRRF - Outros Rendimentos - Principal - Poder Legislativo - Principal - ASPSP	4,77	0,00	4,77
11180111010000000000	IPTU - Principal - PROPRIO	660.868,56	0,00	660.868,56
11180111020000000000	IPTU - Principal - MDE	275.369,61	0,00	275.369,61
11180111030000000000	IPTU - Principal - ASPSP	165.209,91	0,00	165.209,91
11180112010000000000	IPTU - Multas e Juros - PROPRIO	1.530,94	0,00	1.530,94



Cód. Conta	Descrição	Valor Contábil	Adição/Exclusão	Valor Ajustado
11180112020000000000	IPTU - Multas e Juros - MDE	638,79	0,00	638,79
11180112030000000000	IPTU - Multas e Juros - ASPS	381,25	0,00	381,25
11180113010000000000	IPTU - Divida Ativa - PROPRIO	83.663,39	0,00	83.663,39
11180113020000000000	IPTU - Divida Ativa - MDE	34.867,55	0,00	34.867,55
11180113030000000000	IPTU - Divida Ativa - ASPS	20.908,12	0,00	20.908,12
11180114010000000000	IPTU - Divida Ativa - Multas e Juros - PROPRIO	35.910,94	0,00	35.910,94
11180114020000000000	IPTU - Divida Ativa - Multas e Juros - MDE	14.974,61	0,00	14.974,61
11180114030000000000	IPTU - Divida Ativa - Multas e Juros - ASPS	8.962,71	0,00	8.962,71
11180141010000000000	ITBI - Principal - PROPRIO	122.664,78	0,00	122.664,78
11180141020000000000	ITBI - Principal - MDE	51.110,40	0,00	51.110,40
11180141030000000000	ITBI - Principal - ASPS	30.666,12	0,00	30.666,12
11180231010000000000	ISS - Principal - PROPRIO	858.612,89	0,00	858.612,89
11180231020000000000	ISS - Principal - MDE	357.757,76	0,00	357.757,76
11180231030000000000	ISS - Principal - ASPS	214.650,93	0,00	214.650,93
11180232010000000000	ISS - Multas e Juros - PROPRIO	8.456,83	0,00	8.456,83
11180232020000000000	ISS - Multas e Juros - MDE	3.525,67	0,00	3.525,67
11180232030000000000	ISS - Multas e Juros - ASPS	2.110,88	0,00	2.110,88
11180233010000000000	ISS - Divida Ativa - PROPRIO	15.846,05	0,00	15.846,05
11180233020000000000	ISS - Divida Ativa - MDE	6.603,26	0,00	6.603,26
11180233030000000000	ISS - Divida Ativa - ASPS	3.960,77	0,00	3.960,77
11180234010000000000	ISS - Divida Ativa -Multas e Juros - PROPRIO	2.544,20	0,00	2.544,20
11180234020000000000	ISS - Divida Ativa -Multas e Juros - MDE	1.060,78	0,00	1.060,78
11180234030000000000	ISS - Divida Ativa -Multas e Juros - ASPS	635,12	0,00	635,12
17180121010000000000	Cota-Parte do FPM - Cota Mensal - Principal - PROPRIO	3.611.068,20	0,00	3.611.068,20
17180121020000000000	Cota-Parte do FPM - Cota Mensal - Principal - MDE	300.922,77	0,00	300.922,77
17180121030000000000	Cota-Parte do FPM - Cota Mensal - Principal - ASPS	902.767,01	0,00	902.767,01
17180121040000000000	Cota-Parte do FPM - Cota Mensal - Principal - FUNDEB	1.203.689,40	0,00	1.203.689,40
17180151010000000000	Cota-Parte do ITR - Principal - PROPRIO	21.148,80	0,00	21.148,80
17180151020000000000	Cota-Parte do ITR - Principal - MDE	1.762,52	0,00	1.762,52
17180151030000000000	Cota-Parte do ITR - Principal - ASPS	5.287,18	0,00	5.287,18
17180151040000000000	Cota-Parte do ITR - Principal - FUNDEB	7.049,60	0,00	7.049,60
17280111010000000000	Cota-Parte do ICMS - Principal - PROPRIO	3.738.144,32	0,00	3.738.144,32
17280111020000000000	Cota-Parte do ICMS - Principal - MDE	311.512,05	0,00	311.512,05
17280111030000000000	Cota-Parte do ICMS - Principal- ASPS	934.536,11	0,00	934.536,11
17280111040000000000	Cota-Parte do ICMS - Principal - FUNDEB	1.246.048,13	0,00	1.246.048,13
17280121010000000000	Cota-Parte do IPVA - Principal - PROPRIO	597.908,35	0,00	597.908,35
17280121020000000000	Cota-Parte do IPVA - Principal - MDE	49.825,79	0,00	49.825,79
17280121030000000000	Cota-Parte do IPVA - Principal - ASPS	149.477,15	0,00	149.477,15
17280121040000000000	Cota-Parte do IPVA - Principal - FUNDEB	199.301,92	0,00	199.301,92
17280131010000000000	Cota-Parte do IPI - Municipios - Principal - PROPRIO	63.748,88	0,00	63.748,88
17280131020000000000	Cota-Parte do IPI - Municipios - Principal - MDE	5.312,42	0,00	5.312,42
17280131030000000000	Cota-Parte do IPI - Municipios - Principal - ASPS	15.937,24	0,00	15.937,24
17280131040000000000	Cota-Parte do IPI - Municipios - Principal - FUNDEB	21.249,65	0,00	21.249,65
91118011101000000000	Deducao - IPTU - Principal - PROPRIO	-150.005,39	0,00	-150.005,39
91118011102000000000	Deducao - IPTU - Principal - MDE	-62.507,65	0,00	-62.507,65
91118011103000000000	Deducao - IPTU - Principal - ASPS	-37.495,18	0,00	-37.495,18
91118011201000000000	Deducao - IPTU - Multas e Juros - PROPRIO	-24,04	0,00	-24,04
91118011202000000000	Deducao - IPTU - Multas e Juros - MDE	-10,25	0,00	-10,25



Cód. Conta	Descrição	Valor Contábil	Adição/Exclusão	Valor Ajustado
91118011203000000000	Deducao - IPTU - Multas e Juros - ASPS	-5,47	0,00	-5,47
91118011301000000000	Deducao - IPTU - Divida Ativa - PROPRIO	-153,42	0,00	-153,42
91118011302000000000	Deducao - IPTU - Divida Ativa - MDE	-63,93	0,00	-63,93
91118011303000000000	Deducao - IPTU - Divida Ativa - ASPS	-38,32	0,00	-38,32
91118011401000000000	Deducao - IPTU - Divida Ativa - Multas e Juros - PROPRIO	-3.731,82	0,00	-3.731,82
91118011402000000000	Deducao - IPTU - Divida Ativa - Multas e Juros - MDE	-1.556,24	0,00	-1.556,24
91118011403000000000	Deducao - IPTU - Divida Ativa - Multas e Juros - ASPS	-931,07	0,00	-931,07
91118023101000000000	Deducao - ISS - Principal - PROPRIO	-45,79	0,00	-45,79
91118023102000000000	Deducao - ISS - Principal - MDE	-19,08	0,00	-19,08
91118023103000000000	Deducao - ISS - Principal - ASPS	-11,45	0,00	-11,45
91118023201000000000	Deducao - ISS - Multas e Juros - PROPRIO	-2.225,66	0,00	-2.225,66
91118023202000000000	Deducao - ISS - Multas e Juros - MDE	-927,36	0,00	-927,36
91118023203000000000	Deducao - ISS - Multas e Juros - ASPS	-556,42	0,00	-556,42
91118023401000000000	Deducao - ISS - Divida Ativa -Multas e Juros - PROPRIO	-2,03	0,00	-2,03
91118023402000000000	Deducao - ISS - Divida Ativa -Multas e Juros - MDE	-0,89	0,00	-0,89
91118023403000000000	Deducao - ISS - Divida Ativa -Multas e Juros - ASPS	-0,48	0,00	-0,48
SUBTOTAL		16.714.377,40	0,00	16.714.377,40
TOTAL I - Base Receita Educação (MDE + FUNDEB) - 25% da Receita Ajustada				4.178.594,35

3.2.2 Base de Cálculo Constitucional da Receita da Educação (MDE + FUNDEB), a Partir dos Recursos Vinculados


Cód. Recurso	Descrição	Valor Contábil	Adição/Exclusão	Valor Ajustado
20	RECEITA TRIBUTÁRIA	897.033,37	0,00	897.033,37
20	TRANSFERÊNCIAS CORRENTES	669.335,55	0,00	669.335,55
20	DEDUÇÕES DA RECEITA TRIBUTÁRIA	-65.085,40	0,00	-65.085,40
31	TRANSFERÊNCIAS CORRENTES	2.677.338,70	0,00	2.677.338,70
TOTAL II		4.178.622,22	0,00	4.178.622,22

3.2.3 Cálculo da Despesa Constitucional com Educação (MDE + FUNDEB), por Recursos Vinculados

Cód. Recurso	Descrição da Subfunção	Valor Contábil	Adição/Exclusão	Valor Ajustado
20	Administração Geral	3.607,22	0,00	3.607,22
20	Previdência Básica	5.591,29	0,00	5.591,29
20	Proteção e Benefícios ao Trabalhador	71.850,24	0,00	71.850,24
20	Ensino Fundamental	1.011.629,26	0,00	1.011.629,26
20	Educação Infantil	122.484,45	0,00	122.484,45
20	Educação de Jovens e Adultos	11.126,54	0,00	11.126,54
20	Educação Especial	212.246,62	0,00	212.246,62
31	Previdência Básica	8.576,93	0,00	8.576,93
31	Proteção e Benefícios ao Trabalhador	203.031,36	0,00	203.031,36
31	Ensino Fundamental	2.516.881,94	0,00	2.516.881,94
31	Educação Infantil	1.820.088,16	0,00	1.820.088,16
31	Educação de Jovens e Adultos	129.265,16	0,00	129.265,16
SUBTOTAL I		6.116.379,17	0,00	6.116.379,17

3.2.4 Cálculo da Despesa Constitucional com Educação (MDE + FUNDEB), Contabilizada nas Contas Patrimoniais

Cód. Conta	Descrição	Valor Contábil	Adição/Exclusão	Valor Ajustado
SELEÇÃO AUTOMÁTICA				



Cód. Conta	Descrição	Valor Contábil	Adição/Exclusão	Valor Ajustado
		0,00	0,00	0,00
SUBTOTAL II		0,00	0,00	0,00
(-) Desp. Liq. com Recursos do PLUS do FUNDEB		2.035.464,63	0,00	2.035.464,63
(-) Desp. Liq. com Rend. da MDE + FUNDEB		3.376,93	0,00	3.376,93
	% de Aplicação			Valor Aplicado
TOTAL III - Gastos Constitucionais com Educação (MDE + FUNDEB)		24,40		4.077.537,61

3.2.5 Despesas Executadas como Contrapartida da Educação

Cód. Contrapartida	Cód. RV	Descrição da Subfunção	Valor Contábil	Adição/Exclusão	Valor Ajustado
TOTAL			0,00	0,00	0,00

3.3 Índices Constitucionais Referentes ao FUNDEB

3.3.1 Base de Cálculo Constitucional da Receita do FUNDEB, a Partir das Contas

Cód. Conta	Descrição	Valor Contábil	Adição/Exclusão	Valor Ajustado
SELEÇÃO AUTOMÁTICA				
17180121010000000000	Cota-Parte do FPM - Cota Mensal - Principal - PROPRIO	3.611.068,20	0,00	3.611.068,20
17180121020000000000	Cota-Parte do FPM - Cota Mensal - Principal - MDE	300.922,77	0,00	300.922,77
17180121030000000000	Cota-Parte do FPM - Cota Mensal - Principal - ASPS	902.767,01	0,00	902.767,01
17180121040000000000	Cota-Parte do FPM - Cota Mensal - Principal - FUNDEB	1.203.689,40	0,00	1.203.689,40
17180151010000000000	Cota-Parte do ITR - Principal - PROPRIO	21.148,80	0,00	21.148,80
17180151020000000000	Cota-Parte do ITR - Principal - MDE	1.762,52	0,00	1.762,52
17180151030000000000	Cota-Parte do ITR - Principal - ASPS	5.287,18	0,00	5.287,18
17180151040000000000	Cota-Parte do ITR - Principal - FUNDEB	7.049,60	0,00	7.049,60
17280111010000000000	Cota-Parte do ICMS - Principal - PROPRIO	3.738.144,32	0,00	3.738.144,32
17280111020000000000	Cota-Parte do ICMS - Principal - MDE	311.512,05	0,00	311.512,05
17280111030000000000	Cota-Parte do ICMS - Principal - ASPS	934.536,11	0,00	934.536,11
17280111040000000000	Cota-Parte do ICMS - Principal - FUNDEB	1.246.048,13	0,00	1.246.048,13
17280121010000000000	Cota-Parte do IPVA - Principal - PROPRIO	597.908,35	0,00	597.908,35
17280121020000000000	Cota-Parte do IPVA - Principal - MDE	49.825,79	0,00	49.825,79
17280121030000000000	Cota-Parte do IPVA - Principal - ASPS	149.477,15	0,00	149.477,15
17280121040000000000	Cota-Parte do IPVA - Principal - FUNDEB	199.301,92	0,00	199.301,92
17280131010000000000	Cota-Parte do IPI - Municípios - Principal - PROPRIO	63.748,88	0,00	63.748,88
17280131020000000000	Cota-Parte do IPI - Municípios - Principal - MDE	5.312,42	0,00	5.312,42
17280131030000000000	Cota-Parte do IPI - Municípios - Principal - ASPS	15.937,24	0,00	15.937,24
17280131040000000000	Cota-Parte do IPI - Municípios - Principal - FUNDEB	21.249,65	0,00	21.249,65
SUBTOTAL		13.386.697,49	0,00	13.386.697,49

Total I - Base Receita do FUNDEB - 20% da Receita Ajustada **2.677.339,50**

3.3.2 Base de Cálculo Constitucional da Receita do FUNDEB, a Partir dos Recursos

Cód. Recurso	Descrição	Valor Contábil	Adição/Exclusão	Valor Ajustado
31	TRANSFERÊNCIAS CORRENTES	2.677.338,70	0,00	2.677.338,70
TOTAL II		2.677.338,70	0,00	2.677.338,70

3.3.3 Cálculo da Despesa Constitucional com FUNDEB, a Partir dos Recursos



Cód. Recurso	Descrição da Subfunção	Valor Contábil	Adição/Exclusão	Valor Ajustado
31	Previdência Básica	8.576,93	0,00	8.576,93
31	Proteção e Benefícios ao Trabalhador	203.031,36	0,00	203.031,36
31	Ensino Fundamental	2.516.881,94	0,00	2.516.881,94
31	Educação Infantil	1.820.088,16	0,00	1.820.088,16
31	Educação de Jovens e Adultos	129.265,16	0,00	129.265,16
SUBTOTAL I		4.677.843,55	0,00	4.677.843,55
(-) Desp. Liq. com Recursos do PLUS do FUNDEB		2.035.464,63	0,00	2.035.464,63
(-) Desp. Liq. com Rend. do FUNDEB		3.299,80	0,00	3.299,80
	% de Aplicação			Valor Aplicado
TOTAL III - Gastos Constitucionais com FUNDEB		19,71		2.639.079,12

3.3.4 Cálculo da Proporção de 60% destinada ao pagamento dos Profissionais do Magistério (Art. 60, XII do ADCT)

3.3.4.1 Base de Cálculo para aplicação dos 60% dos Recursos do FUNDEB - Exercício de 2019

Cód. Conta	Descrição da Subfunção	Valor Contábil	Adição/Exclusão	Valor Ajustado
SELEÇÃO AUTOMÁTICA				
13210011010200000000	Remuneracao de Depositos Bancarios de Recursos Vinculados - FUNDEB - Principal	3.299,80	0,00	3.299,80
17580111000000000000	Transferencias de Recursos do Fundo de Manutencao e Desenvolvimento da Educacao Basica e de Valorizacao dos Profissionais da Educacao - FUNDEB - Principal	4.712.803,33	0,00	4.712.803,33
Total		4.716.103,13	0,00	4.716.103,13
Base da Receita - 60% do Retorno do FUNDEB				2.829.661,88

3.3.4.2 Aplicação dos Recursos do FUNDEB destinada ao pagamento dos Profissionais do Magistério - Exercício de 2019

Cód. Recurso	Descrição da Subfunção	Valor Contábil	Adição/Exclusão	Valor Ajustado
31	Previdência Básica	3.219,15	0,00	3.219,15
31	Ensino Fundamental	2.737.636,57	0,00	2.737.636,57
31	Educação de Jovens e Adultos	119.036,86	0,00	119.036,86
31	Educação Infantil	1.285.522,58	0,00	1.285.522,58
TOTAL		4.145.415,16	0,00	4.145.415,16
% de Aplicação				87,90

3.3.5 Cálculo da Base de Verificação do § 2º do art. 21 da Lei do FUNDEB


3.3.5.1 Base de Cálculo do Superávit do FUNDEB - Exercício Anterior

Rendimentos do FUNDEB - Exercício de 2018	17.054,18	0,00	17.054,18
TOTAL	17.054,18	0,00	17.054,18
Limite para Aplicação no 1º Trimestre do Exercício Seguinte: 5%			852,71

3.3.5.2 Despesas Liquidadas com Recursos do Superávit do FUNDEB - Exercício de 2019 (Janeiro - Abril)

Cód. Recurso	Descrição da Subfunção	Valor Contábil	Adição/Exclusão	Valor Ajustado
TOTAL		0,00	0,00	0,00

3.5 Índices Constitucionais Referentes à Saúde - ASPs




3.5.1 Base de Cálculo Constitucional da Receita da Saúde (ASPS), a Partir das Contas

Cód. Conta	Descrição	Valor Contábil	Adição/Exclusão	Valor Ajustado
SELEÇÃO AUTOMÁTICA				
11130311010100000000	IRRF sobre Rendimentos do Trabalho - Principal - Ativos/Inativos do Poder Executivo/Indiretas - PROPRIO	266.929,40	0,00	266.929,40
11130311010200000000	IRRF sobre Rendimentos do Trabalho - Principal - Ativos/Inativos do Poder Executivo/Indiretas - MDE	111.220,63	0,00	111.220,63
11130311010300000000	IRRF sobre Rendimentos do Trabalho - Principal - Ativos/Inativos do Poder Executivo/Indiretas- ASPS	66.732,29	0,00	66.732,29
11130311020100000000	IRRF sobre Rendimentos do Trabalho - Principal - Ativos/Inativos do Poder Legislativo - PROPRIO	14.602,34	0,00	14.602,34
11130311020200000000	IRRF sobre Rendimentos do Trabalho - Principal - Ativos/Inativos do Poder Legislativo - MDE	6.084,31	0,00	6.084,31
11130311020300000000	IRRF sobre Rendimentos do Trabalho - Principal - Ativos/Inativos do Poder Legislativo - ASPS	3.650,58	0,00	3.650,58
11130311030100000000	IRRF sobre Rendimentos do Trabalho - Principal - Inativos pagos pelo RPPS - PROPRIO	67.772,27	0,00	67.772,27
11130311030200000000	IRRF sobre Rendimentos do Trabalho - Principal - Inativos pagos pelo RPPS - MDE	28.238,45	0,00	28.238,45
11130311030300000000	IRRF sobre Rendimentos do Trabalho - Principal - Inativos pagos pelo RPPS - ASPS	16.943,05	0,00	16.943,05
11130311050100000000	IRRF sobre Rendimentos do Trabalho - Principal - Pensionistas pagos pelo RPPS - PROPRIO	6.362,18	0,00	6.362,18
11130311050200000000	IRRF sobre Rendimentos do Trabalho - Principal - Pensionistas pagos pelo RPPS - MDE	2.650,91	0,00	2.650,91
11130311050300000000	IRRF sobre Rendimentos do Trabalho - Principal - Pensionistas pagos pelo RPPS - ASPS	1.590,53	0,00	1.590,53
11130341010100000000	IRRF - Outros Rendimentos - Principal - Poder Executivo - PROPRIO	7.014,16	0,00	7.014,16
11130341010200000000	IRRF - Outros Rendimentos - Principal - Poder Executivo - Principal - MDE	2.922,68	0,00	2.922,68
11130341010300000000	IRRF - Outros Rendimentos - Principal - Poder Executivo - Principal - ASPS	1.753,44	0,00	1.753,44
11130341020100000000	IRRF - Outros Rendimentos - Principal - Poder Legislativo - PROPRIO	19,08	0,00	19,08
11130341020200000000	IRRF - Outros Rendimentos - Principal - Poder Legislativo - Principal - MDE	7,96	0,00	7,96
11130341020300000000	IRRF - Outros Rendimentos - Principal - Poder Legislativo - Principal - ASPS	4,77	0,00	4,77
11180111010000000000	IPTU - Principal - PROPRIO	660.868,56	0,00	660.868,56
11180111020000000000	IPTU - Principal - MDE	275.369,61	0,00	275.369,61
11180111030000000000	IPTU - Principal - ASPS	165.209,91	0,00	165.209,91
11180112010000000000	IPTU - Multas e Juros - PROPRIO	1.530,94	0,00	1.530,94
11180112020000000000	IPTU - Multas e Juros - MDE	638,79	0,00	638,79
11180112030000000000	IPTU - Multas e Juros - ASPS	381,25	0,00	381,25
11180113010000000000	IPTU - Divida Ativa - PROPRIO	83.663,39	0,00	83.663,39
11180113020000000000	IPTU - Divida Ativa - MDE	34.867,55	0,00	34.867,55
11180113030000000000	IPTU - Divida Ativa - ASPS	20.908,12	0,00	20.908,12
11180114010000000000	IPTU - Divida Ativa - Multas e Juros - PROPRIO	35.910,94	0,00	35.910,94
11180114020000000000	IPTU - Divida Ativa - Multas e Juros - MDE	14.974,61	0,00	14.974,61
11180114030000000000	IPTU - Divida Ativa - Multas e Juros - ASPS	8.962,71	0,00	8.962,71
11180141010000000000	ITBI - Principal - PROPRIO	122.664,78	0,00	122.664,78
11180141020000000000	ITBI - Principal - MDE	51.110,40	0,00	51.110,40
11180141030000000000	ITBI - Principal - ASPS	30.666,12	0,00	30.666,12



Cód. Conta	Descrição	Valor Contábil	Adição/Exclusão	Valor Ajustado
11180231010000000000	ISS - Principal - PROPRIO	858.612,89	0,00	858.612,89
11180231020000000000	ISS - Principal - MDE	357.757,76	0,00	357.757,76
11180231030000000000	ISS - Principal - ASPS	214.650,93	0,00	214.650,93
11180232010000000000	ISS - Multas e Juros - PROPRIO	8.456,83	0,00	8.456,83
11180232020000000000	ISS - Multas e Juros - MDE	3.525,67	0,00	3.525,67
11180232030000000000	ISS - Multas e Juros - ASPS	2.110,88	0,00	2.110,88
11180233010000000000	ISS - Divida Ativa - PROPRIO	15.846,05	0,00	15.846,05
11180233020000000000	ISS - Divida Ativa - MDE	6.603,26	0,00	6.603,26
11180233030000000000	ISS - Divida Ativa - ASPS	3.960,77	0,00	3.960,77
11180234010000000000	ISS - Divida Ativa -Multas e Juros - PROPRIO	2.544,20	0,00	2.544,20
11180234020000000000	ISS - Divida Ativa -Multas e Juros - MDE	1.060,78	0,00	1.060,78
11180234030000000000	ISS - Divida Ativa -Multas e Juros - ASPS	635,12	0,00	635,12
17180121010000000000	Cota-Parte do FPM - Cota Mensal - Principal - PROPRIO	3.611.068,20	0,00	3.611.068,20
17180121020000000000	Cota-Parte do FPM - Cota Mensal - Principal - MDE	300.922,77	0,00	300.922,77
17180121030000000000	Cota-Parte do FPM - Cota Mensal - Principal - ASPS	902.767,01	0,00	902.767,01
17180121040000000000	Cota-Parte do FPM - Cota Mensal - Principal - FUNDEB	1.203.689,40	0,00	1.203.689,40
17180151010000000000	Cota-Parte do ITR - Principal - PROPRIO	21.148,80	0,00	21.148,80
17180151020000000000	Cota-Parte do ITR - Principal - MDE	1.762,52	0,00	1.762,52
17180151030000000000	Cota-Parte do ITR - Principal - ASPS	5.287,18	0,00	5.287,18
17180151040000000000	Cota-Parte do ITR - Principal - FUNDEB	7.049,60	0,00	7.049,60
17280111010000000000	Cota-Parte do ICMS - Principal - PROPRIO	3.738.144,32	0,00	3.738.144,32
17280111020000000000	Cota-Parte do ICMS - Principal - MDE	311.512,05	0,00	311.512,05
17280111030000000000	Cota-Parte do ICMS - Principal- ASPS	934.536,11	0,00	934.536,11
17280111040000000000	Cota-Parte do ICMS - Principal - FUNDEB	1.246.048,13	0,00	1.246.048,13
17280121010000000000	Cota-Parte do IPVA - Principal - PROPRIO	597.908,35	0,00	597.908,35
17280121020000000000	Cota-Parte do IPVA - Principal - MDE	49.825,79	0,00	49.825,79
17280121030000000000	Cota-Parte do IPVA - Principal - ASPS	149.477,15	0,00	149.477,15
17280121040000000000	Cota-Parte do IPVA - Principal - FUNDEB	199.301,92	0,00	199.301,92
17280131010000000000	Cota-Parte do IPI - Municipios - Principal - PROPRIO	63.748,88	0,00	63.748,88
17280131020000000000	Cota-Parte do IPI - Municipios - Principal - MDE	5.312,42	0,00	5.312,42
17280131030000000000	Cota-Parte do IPI - Municipios - Principal - ASPS	15.937,24	0,00	15.937,24
17280131040000000000	Cota-Parte do IPI - Municipios - Principal - FUNDEB	21.249,65	0,00	21.249,65
91118011101000000000	Deducao - IPTU - Principal - PROPRIO	-150.005,39	0,00	-150.005,39
91118011102000000000	Deducao - IPTU - Principal - MDE	-62.507,65	0,00	-62.507,65
91118011103000000000	Deducao - IPTU - Principal - ASPS	-37.495,18	0,00	-37.495,18
91118011201000000000	Deducao - IPTU - Multas e Juros - PROPRIO	-24,04	0,00	-24,04
91118011202000000000	Deducao - IPTU - Multas e Juros - MDE	-10,25	0,00	-10,25
91118011203000000000	Deducao - IPTU - Multas e Juros - ASPS	-5,47	0,00	-5,47
91118011301000000000	Deducao - IPTU - Divida Ativa - PROPRIO	-153,42	0,00	-153,42
91118011302000000000	Deducao - IPTU - Divida Ativa - MDE	-63,93	0,00	-63,93
91118011303000000000	Deducao - IPTU - Divida Ativa - ASPS	-38,32	0,00	-38,32
91118011401000000000	Deducao - IPTU - Divida Ativa - Multas e Juros - PROPRIO	-3.731,82	0,00	-3.731,82
91118011402000000000	Deducao - IPTU - Divida Ativa - Multas e Juros - MDE	-1.556,24	0,00	-1.556,24
91118011403000000000	Deducao - IPTU - Divida Ativa - Multas e Juros - ASPS	-931,07	0,00	-931,07
91118023101000000000	Deducao - ISS - Principal - PROPRIO	-45,79	0,00	-45,79
91118023102000000000	Deducao - ISS - Principal - MDE	-19,08	0,00	-19,08
91118023103000000000	Deducao - ISS - Principal - ASPS	-11,45	0,00	-11,45
91118023201000000000	Deducao - ISS - Multas e Juros - PROPRIO	-2.225,66	0,00	-2.225,66



Cód. Conta	Descrição	Valor Contábil	Adição/Exclusão	Valor Ajustado
91118023202000000000	Deducao - ISS - Multas e Juros - MDE	-927,36	0,00	-927,36
91118023203000000000	Deducao - ISS - Multas e Juros - ASPS	-556,42	0,00	-556,42
91118023401000000000	Deducao - ISS - Divida Ativa -Multas e Juros - PROPRIO	-2,03	0,00	-2,03
91118023402000000000	Deducao - ISS - Divida Ativa -Multas e Juros - MDE	-0,89	0,00	-0,89
91118023403000000000	Deducao - ISS - Divida Ativa -Multas e Juros - ASPS	-0,48	0,00	-0,48
SUBTOTAL I		16.714.377,40	0,00	16.714.377,40

TOTAL I - Base Receita Saúde (ASPS) - 15% da Receita Ajustada **2.507.156,61**

3.5.2 Base de Cálculo Constitucional da Receita da Saúde (ASPS), a Partir dos Recursos Vinculados

Cód. Recurso	Descrição	Valor Contábil	Adição/Exclusão	Valor Ajustado
40	RECEITA TRIBUTÁRIA	538.160,47	0,00	538.160,47
40	TRANSFERÊNCIAS CORRENTES	2.008.004,69	0,00	2.008.004,69
40	DEDUÇÕES DA RECEITA TRIBUTÁRIA	-39.038,39	0,00	-39.038,39
TOTAL II		2.507.126,77	0,00	2.507.126,77

Valor Total da Base Constitucional da Receita da Saúde calculada pelas contas diferente do Valor Total da Base Constitucional da Receita da Saúde calculada pelos recursos vinculados

3.5.3 Cálculo da Despesa Constitucional com Saúde (ASPS), por Recursos Vinculados

Cód. Recurso	Descrição da Subfunção	Valor Contábil	Adição/Exclusão	Valor Ajustado
40	Administração Geral	1.597.380,58	0,00	1.597.380,58
40	Tecnologia da Informação	27.000,00	0,00	27.000,00
40	Previdência Básica	9.546,49	0,00	9.546,49
40	Atenção Básica	827.483,51	0,00	827.483,51
40	Assistência Hospitalar e Ambulatorial	1.006.873,92	0,00	1.006.873,92
40	Suporte Profilático e Terapêutico	43.297,43	0,00	43.297,43
40	Vigilância Epidemiológica	95.209,46	0,00	95.209,46
40	Proteção e Benefícios ao Trabalhador	142.611,84	0,00	142.611,84
SUBTOTAL I		3.749.403,23	0,00	3.749.403,23

3.5.4 Dedução da Despesa Constitucional com Saúde (ASPS)

Gastos com aposentadorias e pensões

Cód. Recurso	Cód. Conta	Valor Contábil	Adição/Exclusão	Valor Ajustado
		0,00	0,00	0,00
SUBTOTAL II		0,00	0,00	0,00

(-) Despesa Liquidada com Rendimentos das ASPS 171,58

SUBTOTAL III **171,58**

	% de Aplicação	Valor Aplicado
TOTAL IV - Gastos Constitucionais com Saúde (ASPS)	22,43	3.749.231,65

3.5.5 Despesas Executadas como Contrapartida da Saúde

Cód. Contrapartida	Cód. RV	Descrição da Subfunção	Valor Contábil	Adição/Exclusão	Valor Ajustado
TOTAL			0,00	0,00	0,00

4. Avisos Exibidos na Verificação dos Arquivos Texto




21901032974711585

4.1 Avisos Exibidos

Nome do Arquivo	Cód. de Erro	Linha	Campo	Status	Descrição
FUNCAO.TXT	FUN_09	0	0		A(s) função(ões) da(s) linha(s) 29, 58, 87, 116, 145, 174, 203, 232, 261, 290, 319, 348, 377, 406, 435 e 464 difere(m) da Portaria MOG nº 42/1999. Verifique tabela de funções na "ajuda" do PAD.
CREDOR.TXT	CRE_14	0	0	AVISO	Percentuais de Unidades da Federação Inválidos: 6%
CREDOR.TXT	CRE_15	0	0	AVISO	Percentuais de Campos Endereço + Cidade + UF em Branco: 6%
EMPENHO.TXT	EMP_63	0	0	AVISO	2 ocorrência(s) da licitação nr. 1, ano 2019, modalidade PRD (Processo de Dispensa (exceto pequeno valor)), não cadastrada no Licitacon.
EMPENHO.TXT	EMP_63	0	0	AVISO	2 ocorrência(s) da licitação nr. 2675, ano 2019, modalidade PRD (Processo de Dispensa (exceto pequeno valor)), não cadastrada no Licitacon.
EMPENHO.TXT	EMP_73	0	0		O percentual de ocorrências de Modalidade da Licitação/Forma de Contratação em "NSA - Não se aplica" equivale a 49,497%
EMPENHO.TXT	CRE_19	0	0	AVISO	Credor PESSOAL associado ao Código do Credor 2 possui um CNPJ inválido cadastrado, 99999999999
LIQUIDAC.TXT	LIQ_38	0	0		O percentual de ocorrências do campo Existe Contrato/Termo em "N = Não" ou "X = Não se aplica" equivale a 66,746%
LIQUIDAC.TXT	LIQ_39	0	0		O percentual de ocorrências do campo Existe Nota Fiscal em "N = Não" ou "X = Não se Aplica" equivale a 75,082%
BAL_VER.TXT	BAV_66	0	0		Saldo Atual (Saldo Final) da Conta 211429901000000 e Indicador de Superávit Financeiro F do arquivo BVER_ENC.TXT do exercício anterior (R\$ 1.572.941,04) diferente do Saldo Anterior (Saldo Inicial) do arquivo BAL_VER.TXT do exercício atual (R\$ 0,00).
BAL_VER.TXT	BAV_66	0	0		Saldo Atual (Saldo Final) da Conta 211429901000000 e Indicador de Superávit Financeiro P do arquivo BVER_ENC.TXT do exercício anterior (R\$ -9.796,96) diferente do Saldo Anterior (Saldo Inicial) do arquivo BAL_VER.TXT do exercício atual (R\$ 0,00).
BAL_VER.TXT	BAV_78	0	0		Saldo Anterior (Saldo Inicial) do Subgrupo 211 do arquivo BAL_VER.TXT (R\$ 13.047.723,97) é diferente do Saldo Atual (Saldo Final) do arquivo BVER_ENC.TXT do exercício anterior (R\$ 13.057.520,93).
BAL_VER.TXT	BAV_78	0	0		Saldo Anterior (Saldo Inicial) do Subgrupo 211 do arquivo BAL_VER.TXT (R\$ 2.350.456,70) é diferente do Saldo Atual (Saldo Final) do arquivo BVER_ENC.TXT do exercício anterior (R\$ 2.340.659,74).
RECEITA.TXT	RET_30	0	0	AVISO	Código da Receita Orçamentária: 79000000000000000000 possui Meta de Arrecadação no 1º Bimestre zerada ref. Receita Orçamentária de segundo nível
RECEITA.TXT	RET_31	0	0	AVISO	Código da Receita Orçamentária: 79000000000000000000 possui Meta de Arrecadação no 2º Bimestre zerada ref. Receita Orçamentária de segundo nível
RECEITA.TXT	RET_32	0	0	AVISO	Código da Receita Orçamentária: 79000000000000000000 possui Meta de Arrecadação no 3º Bimestre zerada ref. Receita Orçamentária de segundo nível
RECEITA.TXT	RET_33	0	0	AVISO	Código da Receita Orçamentária: 79000000000000000000 possui Meta de Arrecadação no 4º Bimestre zerada ref. Receita Orçamentária de segundo nível
RECEITA.TXT	RET_34	0	0	AVISO	Código da Receita Orçamentária: 79000000000000000000 possui Meta de Arrecadação no 5º Bimestre zerada ref. Receita Orçamentária de segundo nível
RECEITA.TXT	RET_35	0	0	AVISO	Código da Receita Orçamentária: 79000000000000000000 possui Meta de Arrecadação no 6º Bimestre zerada ref. Receita Orçamentária de segundo nível
TCE_4111.TXT	4111_19	0	0	AVISO	Linha: 171733 - Documento 2007000007706 com tipo 1 do arquivo TCE_4111.TXT não localizado no arquivo EMPENHO.TXT
TCE_4111.TXT	4111_19	0	0	AVISO	Linha: 171734 - Documento 2007000007706 com tipo 1 do arquivo TCE_4111.TXT não localizado no arquivo EMPENHO.TXT
TCE_4111.TXT	4111_19	0	0	AVISO	Linha: 171735 - Documento 2007000007706 com tipo 1 do arquivo TCE_4111.TXT não localizado no arquivo EMPENHO.TXT
TCE_4111.TXT	4111_19	0	0	AVISO	Linha: 171736 - Documento 2007000007706 com tipo 1 do arquivo TCE_4111.TXT não localizado no arquivo EMPENHO.TXT
TCE_4111.TXT	4111_19	0	0	AVISO	Linha: 171769 - Documento 2007000007707 com tipo 1 do arquivo TCE_4111.TXT não localizado no arquivo EMPENHO.TXT
TCE_4111.TXT	4111_19	0	0	AVISO	Linha: 171770 - Documento 2007000007707 com tipo 1 do arquivo TCE_4111.TXT não localizado no arquivo EMPENHO.TXT
TCE_4111.TXT	4111_19	0	0	AVISO	Linha: 171771 - Documento 2007000007707 com tipo 1 do arquivo TCE_4111.TXT não localizado no arquivo EMPENHO.TXT
TCE_4111.TXT	4111_19	0	0	AVISO	Linha: 171772 - Documento 2007000007707 com tipo 1 do arquivo TCE_4111.TXT não localizado no arquivo EMPENHO.TXT
TCE_4111.TXT	4111_19	0	0	AVISO	Linha: 213979 - Documento 2007000007408 com tipo 1 do arquivo TCE_4111.TXT não localizado no arquivo EMPENHO.TXT
TCE_4111.TXT	4111_19	0	0	AVISO	Linha: 213980 - Documento 2007000007408 com tipo 1 do arquivo TCE_4111.TXT não localizado no arquivo EMPENHO.TXT
TCE_4111.TXT	4111_19	0	0	AVISO	Linha: 215181 - Documento 2004000002335 com tipo 1 do arquivo TCE_4111.TXT não localizado no arquivo EMPENHO.TXT
TCE_4111.TXT	4111_19	0	0	AVISO	Linha: 215182 - Documento 2004000002335 com tipo 1 do arquivo TCE_4111.TXT não localizado no arquivo EMPENHO.TXT



Nome do Arquivo	Cód. de Erro	Linha	Campo	Status	Descrição
TCE_4111.TXT	4111_19	0	0	AVISO	Linha: 215399 - Documento 2007000007414 com tipo 1 do arquivo TCE_4111.TXT não localizado no arquivo EMPENHO.TXT
TCE_4111.TXT	4111_19	0	0	AVISO	Linha: 215400 - Documento 2007000007414 com tipo 1 do arquivo TCE_4111.TXT não localizado no arquivo EMPENHO.TXT
TCE_4111.TXT	4111_19	0	0	AVISO	Linha: 215463 - Documento 2007000007409 com tipo 1 do arquivo TCE_4111.TXT não localizado no arquivo EMPENHO.TXT
TCE_4111.TXT	4111_19	0	0	AVISO	Linha: 215464 - Documento 2007000007409 com tipo 1 do arquivo TCE_4111.TXT não localizado no arquivo EMPENHO.TXT
TCE_4111.TXT	4111_19	0	0	AVISO	Linha: 215465 - Documento 2007000007416 com tipo 1 do arquivo TCE_4111.TXT não localizado no arquivo EMPENHO.TXT
TCE_4111.TXT	4111_19	0	0	AVISO	Linha: 215466 - Documento 2007000007416 com tipo 1 do arquivo TCE_4111.TXT não localizado no arquivo EMPENHO.TXT
TCE_4111.TXT	4111_19	0	0	AVISO	Linha: 215491 - Documento 2007000007417 com tipo 1 do arquivo TCE_4111.TXT não localizado no arquivo EMPENHO.TXT
TCE_4111.TXT	4111_19	0	0	AVISO	Linha: 215492 - Documento 2007000007417 com tipo 1 do arquivo TCE_4111.TXT não localizado no arquivo EMPENHO.TXT
TCE_4111.TXT	4111_19	0	0	AVISO	Linha: 215557 - Documento 2007000007420 com tipo 1 do arquivo TCE_4111.TXT não localizado no arquivo EMPENHO.TXT
TCE_4111.TXT	4111_19	0	0	AVISO	Linha: 215558 - Documento 2007000007420 com tipo 1 do arquivo TCE_4111.TXT não localizado no arquivo EMPENHO.TXT
TCE_4111.TXT	4111_19	0	0	AVISO	Linha: 215563 - Documento 2007000007421 com tipo 1 do arquivo TCE_4111.TXT não localizado no arquivo EMPENHO.TXT
TCE_4111.TXT	4111_19	0	0	AVISO	Linha: 215564 - Documento 2007000007421 com tipo 1 do arquivo TCE_4111.TXT não localizado no arquivo EMPENHO.TXT
TCE_4111.TXT	4111_19	0	0	AVISO	Linha: 215569 - Documento 2007000007418 com tipo 1 do arquivo TCE_4111.TXT não localizado no arquivo EMPENHO.TXT
TCE_4111.TXT	4111_19	0	0	AVISO	Linha: 215570 - Documento 2007000007418 com tipo 1 do arquivo TCE_4111.TXT não localizado no arquivo EMPENHO.TXT
TCE_4111.TXT	4111_19	0	0	AVISO	Linha: 215621 - Documento 2007000007419 com tipo 1 do arquivo TCE_4111.TXT não localizado no arquivo EMPENHO.TXT
TCE_4111.TXT	4111_19	0	0	AVISO	Linha: 215622 - Documento 2007000007419 com tipo 1 do arquivo TCE_4111.TXT não localizado no arquivo EMPENHO.TXT
TCE_4111.TXT	4111_19	0	0	AVISO	Linha: 215643 - Documento 2007000004609 com tipo 1 do arquivo TCE_4111.TXT não localizado no arquivo EMPENHO.TXT
TCE_4111.TXT	4111_19	0	0	AVISO	Linha: 215644 - Documento 2007000004609 com tipo 1 do arquivo TCE_4111.TXT não localizado no arquivo EMPENHO.TXT
TCE_4111.TXT	4111_19	0	0	AVISO	Linha: 215645 - Documento 2007000007422 com tipo 1 do arquivo TCE_4111.TXT não localizado no arquivo EMPENHO.TXT
TCE_4111.TXT	4111_19	0	0	AVISO	Linha: 215646 - Documento 2007000007422 com tipo 1 do arquivo TCE_4111.TXT não localizado no arquivo EMPENHO.TXT
TCE_4111.TXT	4111_19	0	0	AVISO	Linha: 215759 - Documento 2007000007423 com tipo 1 do arquivo TCE_4111.TXT não localizado no arquivo EMPENHO.TXT
TCE_4111.TXT	4111_19	0	0	AVISO	Linha: 215760 - Documento 2007000007423 com tipo 1 do arquivo TCE_4111.TXT não localizado no arquivo EMPENHO.TXT
TCE_4111.TXT	4111_19	0	0	AVISO	Linha: 215761 - Documento 2007000007410 com tipo 1 do arquivo TCE_4111.TXT não localizado no arquivo EMPENHO.TXT
TCE_4111.TXT	4111_19	0	0	AVISO	Linha: 215762 - Documento 2007000007410 com tipo 1 do arquivo TCE_4111.TXT não localizado no arquivo EMPENHO.TXT
TCE_4111.TXT	4111_19	0	0	AVISO	Linha: 215763 - Documento 2007000007411 com tipo 1 do arquivo TCE_4111.TXT não localizado no arquivo EMPENHO.TXT
TCE_4111.TXT	4111_19	0	0	AVISO	Linha: 215764 - Documento 2007000007411 com tipo 1 do arquivo TCE_4111.TXT não localizado no arquivo EMPENHO.TXT
TCE_4111.TXT	4111_19	0	0	AVISO	Linha: 215769 - Documento 2007000007429 com tipo 1 do arquivo TCE_4111.TXT não localizado no arquivo EMPENHO.TXT
TCE_4111.TXT	4111_19	0	0	AVISO	Linha: 215770 - Documento 2007000007429 com tipo 1 do arquivo TCE_4111.TXT não localizado no arquivo EMPENHO.TXT
TCE_4111.TXT	4111_19	0	0	AVISO	Linha: 215771 - Documento 2007000007430 com tipo 1 do arquivo TCE_4111.TXT não localizado no arquivo EMPENHO.TXT
TCE_4111.TXT	4111_19	0	0	AVISO	Linha: 215772 - Documento 2007000007430 com tipo 1 do arquivo TCE_4111.TXT não localizado no arquivo EMPENHO.TXT
TCE_4111.TXT	4111_19	0	0	AVISO	Linha: 215773 - Documento 2007000007424 com tipo 1 do arquivo TCE_4111.TXT não localizado no arquivo EMPENHO.TXT
TCE_4111.TXT	4111_19	0	0	AVISO	Linha: 215774 - Documento 2007000007424 com tipo 1 do arquivo TCE_4111.TXT não localizado no arquivo



Nome do Arquivo	Cód. de Erro	Linha	Campo	Status	Descrição
TCE_4111.TXT	4111_19	0	0	AVISO	EMPENHO.TXT Linha: 215775 - Documento 2007000007425 com tipo 1 do arquivo TCE_4111.TXT não localizado no arquivo EMPENHO.TXT
TCE_4111.TXT	4111_19	0	0	AVISO	Linha: 215776 - Documento 2007000007425 com tipo 1 do arquivo TCE_4111.TXT não localizado no arquivo EMPENHO.TXT
TCE_4111.TXT	4111_19	0	0	AVISO	Linha: 215787 - Documento 2007000007426 com tipo 1 do arquivo TCE_4111.TXT não localizado no arquivo EMPENHO.TXT
TCE_4111.TXT	4111_19	0	0	AVISO	Linha: 215788 - Documento 2007000007426 com tipo 1 do arquivo TCE_4111.TXT não localizado no arquivo EMPENHO.TXT
TCE_4111.TXT	4111_19	0	0	AVISO	Linha: 215789 - Documento 2007000007427 com tipo 1 do arquivo TCE_4111.TXT não localizado no arquivo EMPENHO.TXT
TCE_4111.TXT	4111_19	0	0	AVISO	Linha: 215790 - Documento 2007000007427 com tipo 1 do arquivo TCE_4111.TXT não localizado no arquivo EMPENHO.TXT
TCE_4111.TXT	ARQ_04	0	0	AVISO	O número de Avisos ultrapassou o Limite na Rotina 4111_19

4.2 Avisos Justificados pela Entidade

Descrição: FUN_09 - A(s) função(ões) da(s) linha(s) 29, 58, 87, 116, 145, 174, 203, 232, 261, 290, 319, 348, 377, 406, 435 e 464 difere(m) da Portaria MOG nº 42/1999. Verifique tabela de funções na "ajuda" do PAD.

Justificativa: As funções das linhas constantes no aviso estão de acordo com o art. 5º da Portaria 42/99 e com o constante em <http://www.tesouro.fazenda.gov.br/documents/10180/456785/Classifica%C3%A7%C3%A3o+Funcional.pdf/aa2723e7-850f-4098-9c4c-4e194f0f914c>

Descrição: BAV_66 - Saldo Atual (Saldo Final) da Conta 211429901000000 e Indicador de Superávit Financeiro F do arquivo BVER_ENC.TXT do exercício anterior (R\$ 1.572.941,04) diferente do Saldo Anterior (Saldo Inicial) do arquivo BAL_VER.TXT do exercício atual (R\$ 0,00).

Justificativa: BAL-VER.TXT - Saldo Atual (Saldo Final) da Conta 211429901000000 e Indicador de Superávit Financeiro F do arquivo BVER_ENC.TXT do exercício anterior (R\$ 1.572.941,04) diferente do Saldo Anterior (Saldo Inicial) do arquivo BAL_VER.TXT do exercício atual (R\$ 0,00). Esta conta foi sintetizada em 2019 e os valores foram passados para a conta analítica 211429901020100.

Descrição: BAV_66 - Saldo Atual (Saldo Final) da Conta 211429901000000 e Indicador de Superávit Financeiro P do arquivo BVER_ENC.TXT do exercício anterior (R\$ -9.796,96) diferente do Saldo Anterior (Saldo Inicial) do arquivo BAL_VER.TXT do exercício atual (R\$ 0,00).

Justificativa: BAL-VER.TXT - Saldo Atual (Saldo Final) da Conta 211429901000000 e Indicador de Superávit Financeiro P do arquivo BVER_ENC.TXT do exercício anterior (R\$ -9.796,96) diferente do Saldo Anterior (Saldo Inicial) do arquivo BAL_VER.TXT do exercício atual (R\$ 0,00). Referem-se dos valores que foram parcelados a longo prazo e passados para conta de longo prazo, e na execução da amortização destes valores, foram passados a cada execução de longo prazo para curto prazo e durante este processo parte ficou com indicador de superávit financeiro permanente em 2018 e ajustado como financeiro em 2019.

Descrição: BAV_78 - Saldo Anterior (Saldo Inicial) do Subgrupo 211 do arquivo BAL_VER.TXT (R\$ 13.047.723,97) é diferente do Saldo Atual (Saldo Final) do arquivo BVER_ENC.TXT do exercício anterior (R\$ 13.057.520,93).

Justificativa: BAL-VER.TXT - Saldo Anterior (Saldo Inicial) do Subgrupo 211 do arquivo BAL_VER.TXT (R\$ 13.047.723,97) é diferente do Saldo Atual (Saldo Final) do arquivo BVER_ENC.TXT do exercício anterior (R\$ 13.057.520,93). Referem-se dos valores que foram parcelados a longo prazo e passados para conta de longo prazo, e na execução da amortização destes valores, foram passados a cada execução de longo prazo para curto prazo e durante este processo parte ficou com indicador de superávit financeiro permanente em 2018 e ajustado como financeiro em 2019.

Descrição: BAV_78 - Saldo Anterior (Saldo Inicial) do Subgrupo 211 do arquivo BAL_VER.TXT (R\$ 2.350.456,70) é diferente do Saldo Atual (Saldo Final) do arquivo BVER_ENC.TXT do exercício anterior (R\$ 2.340.659,74).


Justificativa: BAL-VER.TXT - Saldo Anterior (Saldo Inicial) do Subgrupo 211 do arquivo BAL_VER.TXT (R\$ 2.350.456,70) é diferente do Saldo Atual (Saldo Final) do arquivo BVER_ENC.TXT do exercício anterior (R\$ 2.340.659,74). Referem-se dos valores que foram parcelados a longo prazo e passados para conta de longo prazo, e na execução da amortização destes valores, foram passados a cada execução de longo prazo para curto prazo e durante este processo parte ficou com indicador de superávit financeiro permanente em 2018 e ajustado como financeiro em 2019.

5. Informações Referentes à Gestão Fiscal

5.1 Transparência da Gestão Fiscal

5.1.1 Data e Forma de Publicação dos Relatórios Resumidos da Execução Orçamentária - art. 52 da LRF

Período	Tipo	Data	Forma Publicação
1º Bimestre	Mural	29/03/2019	Mural da Secretaria da Fazenda
	Jornal	29/03/2019	JORNAL GAZETA DE CAÇAPAVA
	Internet	29/03/2019	www.cacapava.rs.gov.br
2º Bimestre	Mural		Não Publicado
	Jornal		Não Publicado
	Internet		Não Publicado



5.1.3 Data e Local das Audiências Públicas

Período	Data	Local
3º Quadrimestre/2018	28/02/2019	Camara Municipal de Vereadores
1º Quadrimestre/2019	Não Realizada	Não Realizada

5.1.4 Disponibilização das Informações na Internet, em tempo real

Data	Endereço Eletrônico
30/06/2017	http://www.cacapava.rs.gov.br

Não foram inseridas observações.

5.3 Metas de Arrecadação


RECEITAS CORRENTES	META	REALIZADA
1º Bimestre	20.534.354,98	18.516.697,90
2º Bimestre	18.760.755,08	8.335.394,04
3º Bimestre	18.786.594,98	0,00
4º Bimestre	19.109.076,58	0,00
5º Bimestre	18.263.028,02	0,00
6º Bimestre	24.708.277,25	0,00
TOTAL	120.162.086,89	26.852.091,94

RECEITAS CORRENTES INTRA-ORÇAMENTÁRIAS	META	REALIZADA
1º Bimestre	1.664.268,33	2.558.109,54
2º Bimestre	1.660.282,02	1.055.791,20
3º Bimestre	1.660.282,02	0,00
4º Bimestre	1.660.282,02	0,00
5º Bimestre	1.660.282,02	0,00
6º Bimestre	1.660.282,02	0,00
TOTAL	9.965.678,43	3.613.900,74

RECEITAS DE CAPITAL	META	REALIZADA
1º Bimestre	501.606,73	368,10
2º Bimestre	753.517,64	149,71
3º Bimestre	478.640,10	0,00
4º Bimestre	487.636,21	0,00
5º Bimestre	464.034,43	0,00
6º Bimestre	643.834,03	0,00
TOTAL	3.329.269,14	517,81

RECEITAS DE CAPITAL INTRA-ORÇAMENTÁRIAS	META	REALIZADA
1º Bimestre	618.616,89	97.433,29
2º Bimestre	617.135,26	51.520,44
3º Bimestre	617.135,26	0,00
4º Bimestre	617.135,26	0,00
5º Bimestre	617.135,26	0,00
6º Bimestre	617.135,26	0,00
TOTAL	3.704.293,19	148.953,73

DEDUÇÕES DA RECEITA	META	REALIZADA
1º Bimestre	-1.756.253,71	-2.097.647,26



DEDUÇÕES DA RECEITA	META	REALIZADA
2º Bimestre	-1.673.286,41	-843.330,01
3º Bimestre	-1.675.841,72	0,00
4º Bimestre	-1.707.339,34	0,00
5º Bimestre	-1.624.703,56	0,00
6º Bimestre	-2.254.228,07	0,00
TOTAL	-10.691.652,81	-2.940.977,27
TOTAL DA RECEITA	126.469.674,84	27.674.486,95

5.5 Informações para Emissão de Certidão - Art. 21 da Resolução do Senado Federal n.º 43/2001

5.5.1 Poder Executivo

Não houve captação de recursos a título de antecipação de receita de tributo ou contribuição cujo fato gerador ainda não tenha ocorrido, sem prejuízo do disposto no § 7º do artigo 150 da Constituição Federal, no exercício de 2018.

Não houve captação de recursos a título de antecipação de receita de tributo ou contribuição cujo fato gerador ainda não tenha ocorrido, sem prejuízo do disposto no § 7º do artigo 150 da Constituição Federal, no exercício de 2019.

Não houve recebimento antecipado de valores de empresa em que o Poder Público detenha, direta ou indiretamente, a maioria do capital social com direito a voto, salvo lucros e dividendos, na forma da legislação, no exercício de 2018.

Não houve recebimento antecipado de valores de empresa em que o Poder Público detenha, direta ou indiretamente, a maioria do capital social com direito a voto, salvo lucros e dividendos, na forma da legislação, no exercício de 2019.

Não ocorreu assunção direta de compromisso, confissão de dívida ou operação assemelhada com fornecedores de bens, mercadorias ou serviços, mediante emissão, aceite ou aval de títulos de crédito, no exercício de 2018.

Não ocorreu assunção direta de compromisso, confissão de dívida ou operação assemelhada com fornecedores de bens, mercadorias ou serviços, mediante emissão, aceite ou aval de títulos de crédito, no exercício de 2019.

Não ocorreu assunção de obrigação, sem autorização orçamentária, com fornecedores para pagamento a posteriori de bens e serviços, no exercício de 2018.

Não ocorreu assunção de obrigação, sem autorização orçamentária, com fornecedores para pagamento a posteriori de bens e serviços, no exercício de 2019.

6. Cadastro de Administradores da Entidade

6.1 Administradores da Entidade

Poder Executivo

Identificação do(a) Administrador

Nome: Giovani Amestoy da Silva

CPF: 985483016

Cargo/Função: Prefeito Municipal

Mandato - Início e Término: 01/01/2017 a 31/12/2020

Substitutos:

CPF: 8522162034

Nome: Luiz Carlos Guglielmin

Cargo: Vice-Prefeito Municipal

Substituições:

Início: 29/12/2018

Término: 05/01/2019


7. Observações da Entidade para o TCE-RS

Qualquer divergência verificada neste relatório ou observação que a Entidade julgar relevante deverão ser informadas neste item.



21901032974711585

1 - FUNÇÃO.TXT: As funções da linhas constantes no aviso estão de acordo o art. 5º da Portaria 42/99 e com o constante em <http://www.tesouro.fazenda.gov.br/documents/10180/456785/Classifica%C3%A7%C3%A3o+Funcional.pdf/aa2723e7-850f-4098-9c4c-4e194f0f914c> 2 - BAL-VER.TXT - Saldo Atual (Saldo Final) da Conta 211429901000000 e Indicador de Superávit Financeiro F do arquivo BVER_ENC.TXT do exercício anterior (R\$ 1.572.941,04) diferente do Saldo Anterior (Saldo Inicial) do arquivo BAL_VER.TXT do exercício atual (R\$ 0,00). Esta conta foi sintetizada em 2019 e os valores foram passados para a conta analítica 211429901020100. 3 - BAL-VER.TXT - Saldo Atual (Saldo Final) da Conta 211429901000000 e Indicador de Superávit Financeiro P do arquivo BVER_ENC.TXT do exercício anterior (R\$ -9.796,96) diferente do Saldo Anterior (Saldo Inicial) do arquivo BAL_VER.TXT do exercício atual (R\$ 0,00). Referem-se do valo-res que foram parcelados a longo prazo e passados para conta de longo prazo, e na execução da amortização destes valores, foram passados a cada execução de longo prazo para curto prazo e durante este processo parte ficou com indicador de superávit financeiro permanente em 2018 e ajustado como fi-nanceiro em 2019. 4 - BAL-VER.TXT - Saldo Anterior (Saldo Inicial) do Subgrupo 211 do arquivo BAL_VER.TXT R\$ 13.047.723,97) é diferente do Saldo Atual (Saldo Final) do arquivo BVER_ENC.TXT do exercí-cio anterior (R\$ 13.057.520,93). Referem-se do valores que foram parcelados a longo prazo e passa-dos para conta de longo prazo, e na execução da amortização destes valores, foram passados a cada exe-ução de longo prazo para curto prazo e durante este processo parte ficou com indicador de supe-rávit financeiro permanente em 2018 e ajustado como financeiro em 2019. 5 - BAL-VER.TXT - Saldo Anterior (Saldo Inicial) do Subgrupo 211 do arquivo BAL_VER.TXT R\$ 2.350.456,70) é diferente do Saldo Atual (Saldo Final) do arquivo BVER_ENC.TXT do exercí-cio anterior (R\$ 2.340.659,74). Referem-se do valores que foram parcelados a longo prazo e passados para conta de longo prazo, e na execução da amortização destes valores, foram passados a cada exe-ução de longo prazo para curto prazo e durante este processo parte ficou com indicador de superávit financeiro permanente em 2018 e ajustado como financeiro em 2019. 6 - Títulos executivos do TCE: Atualizados pelo setor de arrecadação de acordo com Código Tributário Municipal Lei 31/74- CTM e Lei Municipal 3993/2018 de atualização de tributos. 7 - RECEITA.TXT - Tendo em vista que quando do início da abertura do orçamento o sistema não permitiu lançar a previsão da receita no nível 79 a mesma foi prevista e está na meta de arrecadação do nível 7.2.1.8.02. 8 - EMPENHO.TXT EMP_63 ? As duas ocorrências do aviso de licitação nº 1 ano 2019, referem-se ao empenho 001/2019 gerado e estornado para teste quando da abertura do orçamento. 9 - EMPENHO.TXT EMP_63 ? O aviso da licitação nº 2675 refere-se ao empenho 1884/2019 lançado com data de homologação de 15/02/2019 conforme informado na solicitação 139 - SMAS corrigido pela secretaria em 26/03/2019 através de estorno e reempenho no ano de licitação correto 2018 10 - EMPENHO.TXT CRE_19 ? Credor PESSOAL associado ao Código do Credor 2 possui um CNPJ inválido cadastrado, 99999999999 ? Foi aberto chamado de nº 369953 com a empresa responsável pelo sistema tendo em vista que não há CNPJ cadastrado para este credor. 11 - TCE_4111.TXT 4111_19 ? Os avisos referem-se a empenhos pagos em anos anteriores com prestação de contas que foi baixada no sistema neste exercício.




CERTIFICAMOS, com base nos registros constantes na Entidade, a consistência das informações apresentadas neste relatório com as enviadas ao TCE.

CAÇAPAVA DO SUL, 23 de Abril de 2019

ARLEI LOPES SOUZA
Contabilista

GIOVANI AMESTOY DA SILVA
Prefeito Municipal



Neste RVE estão incluídos:	Sim	Não
Modelos da LRF do Executivo	<input type="checkbox"/>	<input checked="" type="checkbox"/>
Deverá ser consolidado para fins de LRF	<input type="checkbox"/>	<input checked="" type="checkbox"/>

1. Informações da Entidade

1.1 Dados Cadastrais da Administração Atual

CNPJ: 88142302000145

Período: 01/01/2019 a 30/04/2019

Prefeitura: PM DE CAÇAPAVA DO SUL

Logradouro: Rua 15 de Novembro

nr: 438 compl:

Telefone: (55) 3281-2177

HomePage: www.cacapava.rs.gov.br

E-Mail: gabinete.prefeito@cacapava.rs.gov.br

Prefeito Municipal: GIOVANI AMESTOY DA SILVA

Contabilista: ARLEI LOPES SOUZA

Número do CRC: 068452/0-6

1.2 Prestadora de Serviços de Informática

Não Possui Prestadora de Serviços de Informática

Nome: DUETO TECNOLOGIA LTDA

CNPJ: 04311157000199

Telefone: (51)21182200

Responsável: RAFAEL MARIO SEBBEN

E-Mail: rafael.sebben@govbr.com.br

1.3 Sistemas Informatizados

- Contábil
- Financeiro
- Patrimonial
- Pessoal
- Orçamentário
- Tributário
- Folha de Pagamento
- Outros
- Nenhum

1.4 Participação com Consórcio Público

CNPJ	Nome
6205888000185	CONSÓRCIO INTERMUNICIPAL VALE DO JACUÍ

1.6 Entidades da Administração Indireta selecionadas pelo PAD

CNPJ	Nome	Tipo	é RPPS
------	------	------	--------

1.7 Entidades da Administração Indireta selecionadas pela Entidade

CNPJ	Nome	Tipo	é RPPS
------	------	------	--------

2. Informações Contábeis

2.1 Contas de Receita



2.1.1 Resumo por Grupos

ESPECIFICAÇÃO DAS CONTAS DE RECEITA	ORÇADA	REALIZADA
RECEITAS CORRENTES		
Impostos, Taxas e Contribuicoes de Melhoria	12.429.345,04	4.747.828,17
Contribuicoes	6.226.179,87	1.878.967,37
Receita Patrimonial	3.975.260,91	1.508.711,04
Receita Agropecuaria	858.153,68	35.499,98
Receita de Servicos	495.873,61	142.896,63
Transferencias Correntes	90.062.273,19	27.726.902,83
Outras Receitas Correntes	5.194.109,67	428.444,84
SOMA DAS RECEITAS CORRENTES	119.241.195,97	36.469.250,86
RECEITAS CORRENTES INTRA-ORÇAMENTÁRIAS		
Contribuicoes	9.965.678,43	2.508.790,30
Outras Receitas Correntes	0,00	2.294.894,91
SOMA DAS RECEITAS CORRENTES INTRA-ORÇAMENTÁRIAS	9.965.678,43	4.803.685,21
RECEITAS DE CAPITAL		
Alienacao de Bens	328.358,69	0,00
Amortizacao de Empréstimos	90,11	0,00
Transferencias de Capital	2.725.212,94	308.579,89
SOMA DAS RECEITAS DE CAPITAL	3.053.661,74	308.579,89
RECEITAS DE CAPITAL INTRA-ORÇAMENTÁRIAS		
Amortizacao de Empréstimos	3.704.293,19	168.677,15
SOMA DAS RECEITAS DE CAPITAL INTRA-ORÇAMENTÁRIAS	3.704.293,19	168.677,15
DEDUÇÕES DE RECEITA	-10.691.652,81	-3.995.682,93
TOTAL DAS RECEITAS	125.273.176,52	37.754.510,18

2.2 Contas de Despesa

2.2.1 Resumo do Balancete da Despesa

DISCRIMINAÇÃO	VALOR
Dotação Inicial	121.320.176,52
Atualização Monetária	0,00
Créditos Suplementares	3.709.940,45
Créditos Especiais	226.336,77
Créditos Extraordinários	0,00
Redução de Dotações	965.664,77
DOTAÇÃO COM ALTERAÇÕES	124.290.788,97
DESPESAS NO EXERCÍCIO ATUAL	VALOR
PODER EXECUTIVO	
Empenhado	41.448.164,55
Liquidado	33.684.866,88



Pago	29.434.324,25
SALDO A LIQUIDAR	7.763.297,67
SALDO A PAGAR	4.250.542,63

DESPESAS EM EXERCÍCIOS ANTERIORES

VALOR

Empenhado	29.913.254,66
Liquidado	29.407.740,63
Pago	12.732.789,85
SALDO A LIQUIDAR = EMPENHADO (-) LIQUIDADO	505.514,03
SALDO A PAGAR = LIQUIDADO (-) PAGO	16.674.950,78

2.2.2 Recursos para Abertura de Créditos Adicionais


ORIGEM DO RECURSO

Superávit Financeiro	1.704.509,53
Excesso de Arrecadação	1.109.290,92
Auxílios e Convênios	156.812,00
Suplementações Orçamentárias na mesma entidade	965.664,77
Reduções Orçamentárias na mesma entidade	965.664,77

2.3 Contas de Verificação

2.3.1 Resumo por Grupos

	Saldo Inicial	Saldo Final
ATIVO CIRCULANTE	63.275.549,27D	66.238.948,30D
ATIVO NAO CIRCULANTE	69.705.236,74D	70.387.488,49D
PASSIVO CIRCULANTE	22.737.898,72C	24.039.145,64C
PASSIVO NAO-CIRCULANTE	79.928.737,01C	81.925.559,33C
PATRIMONIO LIQUIDO	30.314.150,28C	30.313.400,28C
PESSOAL E ENCARGOS	0,00	19.355.878,15D
BENEFICIOS PREVIDENCIARIOS E ASSISTENCIAIS	0,00	6.181.609,84D
USO DE BENS, SERVICOS E CONSUMO DE CAPITAL FIXO	0,00	7.243.269,51D
VARIACOES PATRIMONIAIS DIMINUTIVAS FINANCEIRAS	0,00	50.958,36D
TRANSFERENCIAS E DELEGACOES CONCEDIDAS	0,00	4.792.940,05D
DESVALORIZACAO E PERDA DE ATIVOS E INCORPORACAO DE PASSIVOS	0,00	760.285,12D
TRIBUTARIAS	0,00	427.293,23D
CUSTO DAS MERCADORIAS VENDIDAS, DOS PRODUTOS VENDIDOS E DOS SERVICOS PRESTADOS	0,00	0,00
OUTRAS VARIACOES PATRIMONIAIS DIMINUTIVAS	0,00	4.429.874,78D
IMPOSTOS, TAXAS E CONTRIBUICOES DE MELHORIA	0,00	6.698.238,37C
CONTRIBUICOES	0,00	6.018.531,83C
EXPLORACAO E VENDA DE BENS, SERVICOS E DIREITOS	0,00	143.806,37C
VARIACOES PATRIMONIAIS AUMENTATIVAS FINANCEIRAS	0,00	2.001.247,54C
TRANSFERENCIAS E DELEGACOES RECEBIDAS	0,00	27.531.183,99C
VALORIZACAO E GANHOS COM ATIVOS E DESINCORPORACAO DE PASSIVOS	0,00	84.027,62C
OUTRAS VARIACOES PATRIMONIAIS AUMENTATIVAS	0,00	1.113.404,86C
PLANEJAMENTO APROVADO	0,00	0,00
ORCAMENTO APROVADO	0,00	292.397.028,36D
INSCRICAO DE RESTOS A PAGAR	21.779.915,65D	21.779.915,65D




	Saldo Inicial	Saldo Final
EXECUCAO DO PLANEJAMENTO	0,00	0,00
EXECUCAO DO ORCAMENTO	0,00	292.397.028,36C
EXECUCAO DE RESTOS A PAGAR	21.779.915,65C	21.779.915,65C
ATOS POTENCIAIS	1.354.622,43D	41.381.163,83D
ADMINISTRACAO FINANCEIRA	75.868.646,68D	382.150.889,71D
DIVIDA ATIVA	4.300.539,84D	6.400.847,30D
RISCOS FISCAIS	0,00	0,00
CONSORCIOS PUBLICOS	0,00	215.658,70D
CUSTOS	0,00	0,00
OUTROS CONTROLES	442.701,64D	441.928,31D
EXECUCAO DOS ATOS POTENCIAIS	1.354.622,43C	41.381.163,83C
EXECUCAO DA ADMINISTRACAO FINANCEIRA	75.868.646,68C	382.150.889,71C
EXECUCAO DA DIVIDA ATIVA	4.300.539,84C	6.400.847,30C
EXECUCAO DOS RISCOS FISCAIS	0,00	0,00
EXECUCAO DOS CONSORCIOS PUBLICOS	0,00	215.658,70C
APURACAO DE CUSTOS	0,00	0,00
OUTROS CONTROLES	442.701,64C	441.928,31C

2.3.3 Disponibilidade Financeira

	Saldo Inicial	Saldo Final
PODER EXECUTIVO		
Caixa	687,92D	469,96D
Bancos Conta Movimento	237.166,43D	108.294,94D
Bancos Conta Aplicação	9.822.438,74D	11.099.689,51D
Outros	0,00	0,00
TOTAL PODER EXECUTIVO	10.060.293,09D	11.208.454,41D
RPPS		
Caixa	0,00	0,00
Bancos Conta Movimento	359.264,73D	386.366,01D
Bancos Conta Aplicação	34.964.027,23D	36.381.012,62D
Outros	0,00	0,00
TOTAL RPPS	35.323.291,96D	36.767.378,63D
OUTROS		
Caixa	0,00	0,00
Bancos Conta Movimento	0,00	0,00
Bancos Conta Aplicação	0,00	0,00
Outros	0,00	0,00
TOTAL OUTROS	0,00	0,00
TOTAL	45.383.585,05D	47.975.833,04D

2.5 Valores do Exercício Anterior

CONTAS DE DESPESA	Empenhado	Liquidado	Pago
1º Bimestre	21.915.677,25	14.561.149,61	11.858.601,29
2º Bimestre	13.800.749,34	15.204.002,31	15.070.570,06
3º Bimestre	16.650.136,50	17.186.129,55	15.796.964,47



CONTAS DE DESPESA	Empenhado	Liquidado	Pago
4º Bimestre	17.437.091,13	17.089.108,21	16.333.204,71
5º Bimestre	16.127.005,65	16.467.418,87	16.296.798,60
6º Bimestre	16.806.772,32	21.581.112,70	20.806.409,67
CONTAS DE RECEITA		Orçado	Realizado
RECEITAS CORRENTES		105.042.452,40	102.236.424,48
RECEITAS CORRENTES INTRA-ORÇAMENTÁRIA		7.278.474,23	10.374.280,53
RECEITAS DE CAPITAL		4.436.102,00	2.009.602,34
RECEITAS DE CAPITAL INTRA-ORÇAMENTÁRIA		1.919.856,32	1.193.303,64
DEDUÇÕES DA RECEITA		Orçado	Realizado
DEDUCOES		-9.738.354,61	-11.292.854,92
TOTAL CONTAS DE RECEITA		108.938.530,34	104.520.756,07

2.6 Certidão de Decisão - Título Executivo do TCE-RS

Contas Patrimoniais

Cod. Conta	Descrição	Valor Contábil	Adição/Exclusão	Valor Ajustado
SELEÇÃO AUTOMÁTICA				
112610101000000	INSCRICAO DE CERTIDAO DE DECISAO - TITULO EXECUTIVO DO TCE/RS	22.859,71	0,00	22.859,71
113812701000000	INSCRICAO DE CERTIDAO DE DECISAO - TITULO EXECUTIVO DO TCE/RS	244.490,99	0,00	244.490,99
121110530000000	INSCRICAO DE CERTIDAO DE DECISAO - TITULO EXECUTIVO DO TCE/RS	1.782.618,87	0,00	1.782.618,87
121219899010000	INSCRICAO DE CERTIDAO DE DECISAO - TITULO EXECUTIVO DO TCE/RS	17.926,74	0,00	17.926,74
TOTAL DAS CONTAS PATRIMONIAIS		2.067.896,31	0,00	2.067.896,31

Contas de Receita

Cod. Conta	Descrição	Valor Contábil	Adição/Exclusão	Valor Ajustado
SELEÇÃO AUTOMÁTICA				
		0,00	0,00	0,00
TOTAL DAS CONTAS DE RECEITA		0,00	0,00	0,00

2.6.1 Justificativas da Certidão de Decisão - Título Executivo do TCE-RS

5 - Títulos executivos do TCE: Atualizados pelo setor de arrecadação de acordo com Código Tributário Municipal Lei 31/74 - CTM e Lei Municipal 3993/2018 de atualização de tributos.

2.7 Arquivo Livro Diário Geral (TCE_4111)

2.7.1 Arquivo Livro Diário Geral



21901030521401999

Especificações	SOMA TOTAL DOS VALORES	
	DÉBITO	CRÉDITO
Disponibilidades - CTA_DISP.TXT	180.086.086,54	177.493.838,55
Demais Contas	1.983.963.053,51	1.986.555.301,50
Totais	2.164.049.140,05	2.164.049.140,05
Número Total dos Registros que compõem o arquivo (Campo Finalizador)		299.252

3. Índices Constitucionais

3.2 Índices Constitucionais Referentes à Educação (MDE+FUNDEB)

3.2.1 Base de Cálculo Constitucional da Receita da Educação (MDE + FUNDEB), a Partir das Contas

Cód. Conta	Descrição	Valor Contábil	Adição/Exclusão	Valor Ajustado
SELEÇÃO AUTOMÁTICA				
11130311010100000000	IRRF sobre Rendimentos do Trabalho - Principal - Ativos/Inativos do Poder Executivo/Indiretas - PROPRIO	370.851,62	0,00	370.851,62
11130311010200000000	IRRF sobre Rendimentos do Trabalho - Principal - Ativos/Inativos do Poder Executivo/Indiretas - MDE	154.521,56	0,00	154.521,56
11130311010300000000	IRRF sobre Rendimentos do Trabalho - Principal - Ativos/Inativos do Poder Executivo/Indiretas - ASPS	92.712,82	0,00	92.712,82
11130311020100000000	IRRF sobre Rendimentos do Trabalho - Principal - Ativos/Inativos do Poder Legislativo - PROPRIO	22.613,42	0,00	22.613,42
11130311020200000000	IRRF sobre Rendimentos do Trabalho - Principal - Ativos/Inativos do Poder Legislativo - MDE	9.422,26	0,00	9.422,26
11130311020300000000	IRRF sobre Rendimentos do Trabalho - Principal - Ativos/Inativos do Poder Legislativo - ASPS	5.653,35	0,00	5.653,35
11130311030100000000	IRRF sobre Rendimentos do Trabalho - Principal - Inativos pagos pelo RPPS - PROPRIO	95.964,80	0,00	95.964,80
11130311030200000000	IRRF sobre Rendimentos do Trabalho - Principal - Inativos pagos pelo RPPS - MDE	39.985,34	0,00	39.985,34
11130311030300000000	IRRF sobre Rendimentos do Trabalho - Principal - Inativos pagos pelo RPPS - ASPS	23.991,18	0,00	23.991,18
11130311050100000000	IRRF sobre Rendimentos do Trabalho - Principal - Pensionistas pagos pelo RPPS - PROPRIO	8.629,81	0,00	8.629,81
11130311050200000000	IRRF sobre Rendimentos do Trabalho - Principal - Pensionistas pagos pelo RPPS - MDE	3.595,76	0,00	3.595,76
11130311050300000000	IRRF sobre Rendimentos do Trabalho - Principal - Pensionistas pagos pelo RPPS - ASPS	2.157,43	0,00	2.157,43
11130341010100000000	IRRF - Outros Rendimentos - Principal - Poder Executivo - PROPRIO	8.846,24	0,00	8.846,24
11130341010200000000	IRRF - Outros Rendimentos - Principal - Poder Executivo - Principal - MDE	3.686,07	0,00	3.686,07
11130341010300000000	IRRF - Outros Rendimentos - Principal - Poder Executivo - Principal - ASPS	2.211,43	0,00	2.211,43
11130341020100000000	IRRF - Outros Rendimentos - Principal - Poder Legislativo - PROPRIO	19,08	0,00	19,08
11130341020200000000	IRRF - Outros Rendimentos - Principal - Poder Legislativo - Principal - MDE	7,96	0,00	7,96
11130341020300000000	IRRF - Outros Rendimentos - Principal - Poder Legislativo - Principal - ASPS	4,77	0,00	4,77
11180111010000000000	IPTU - Principal - PROPRIO	703.445,48	0,00	703.445,48
11180111020000000000	IPTU - Principal - MDE	293.111,40	0,00	293.111,40
11180111030000000000	IPTU - Principal - ASPS	175.852,48	0,00	175.852,48
11180112010000000000	IPTU - Multas e Juros - PROPRIO	2.367,11	0,00	2.367,11



Cód. Conta	Descrição	Valor Contábil	Adição/Exclusão	Valor Ajustado
11180112020000000000	IPTU - Multas e Juros - MDE	988,20	0,00	988,20
11180112030000000000	IPTU - Multas e Juros - ASPS	589,07	0,00	589,07
11180113010000000000	IPTU - Divida Ativa - PROPRIO	106.980,78	0,00	106.980,78
11180113020000000000	IPTU - Divida Ativa - MDE	44.585,30	0,00	44.585,30
11180113030000000000	IPTU - Divida Ativa - ASPS	26.735,12	0,00	26.735,12
11180114010000000000	IPTU - Divida Ativa - Multas e Juros - PROPRIO	47.415,81	0,00	47.415,81
11180114020000000000	IPTU - Divida Ativa - Multas e Juros - MDE	19.771,88	0,00	19.771,88
11180114030000000000	IPTU - Divida Ativa - Multas e Juros - ASPS	11.835,50	0,00	11.835,50
11180141010000000000	ITBI - Principal - PROPRIO	161.751,09	0,00	161.751,09
11180141020000000000	ITBI - Principal - MDE	67.396,37	0,00	67.396,37
11180141030000000000	ITBI - Principal - ASPS	40.437,71	0,00	40.437,71
11180231010000000000	ISS - Principal - PROPRIO	1.079.933,40	0,00	1.079.933,40
11180231020000000000	ISS - Principal - MDE	449.975,82	0,00	449.975,82
11180231030000000000	ISS - Principal - ASPS	269.980,17	0,00	269.980,17
11180232010000000000	ISS - Multas e Juros - PROPRIO	9.640,88	0,00	9.640,88
11180232020000000000	ISS - Multas e Juros - MDE	4.019,30	0,00	4.019,30
11180232030000000000	ISS - Multas e Juros - ASPS	2.406,29	0,00	2.406,29
11180233010000000000	ISS - Divida Ativa - PROPRIO	17.375,41	0,00	17.375,41
11180233020000000000	ISS - Divida Ativa - MDE	7.240,63	0,00	7.240,63
11180233030000000000	ISS - Divida Ativa - ASPS	4.343,03	0,00	4.343,03
11180234010000000000	ISS - Divida Ativa -Multas e Juros - PROPRIO	2.934,09	0,00	2.934,09
11180234020000000000	ISS - Divida Ativa -Multas e Juros - MDE	1.223,41	0,00	1.223,41
11180234030000000000	ISS - Divida Ativa -Multas e Juros - ASPS	732,40	0,00	732,40
17180121010000000000	Cota-Parte do FPM - Cota Mensal - Principal - PROPRIO	4.603.055,37	0,00	4.603.055,37
17180121020000000000	Cota-Parte do FPM - Cota Mensal - Principal - MDE	383.588,45	0,00	383.588,45
17180121030000000000	Cota-Parte do FPM - Cota Mensal - Principal - ASPS	1.150.763,78	0,00	1.150.763,78
17180121040000000000	Cota-Parte do FPM - Cota Mensal - Principal - FUNDEB	1.534.351,79	0,00	1.534.351,79
17180151010000000000	Cota-Parte do ITR - Principal - PROPRIO	24.860,22	0,00	24.860,22
17180151020000000000	Cota-Parte do ITR - Principal - MDE	2.071,88	0,00	2.071,88
17180151030000000000	Cota-Parte do ITR - Principal - ASPS	6.215,02	0,00	6.215,02
17180151040000000000	Cota-Parte do ITR - Principal - FUNDEB	8.286,74	0,00	8.286,74
17280111010000000000	Cota-Parte do ICMS - Principal - PROPRIO	5.423.809,27	0,00	5.423.809,27
17280111020000000000	Cota-Parte do ICMS - Principal - MDE	451.984,13	0,00	451.984,13
17280111030000000000	Cota-Parte do ICMS - Principal- ASPS	1.355.952,34	0,00	1.355.952,34
17280111040000000000	Cota-Parte do ICMS - Principal - FUNDEB	1.807.936,45	0,00	1.807.936,45
17280121010000000000	Cota-Parte do IPVA - Principal - PROPRIO	1.036.089,51	0,00	1.036.089,51
17280121020000000000	Cota-Parte do IPVA - Principal - MDE	86.340,91	0,00	86.340,91
17280121030000000000	Cota-Parte do IPVA - Principal - ASPS	259.022,48	0,00	259.022,48
17280121040000000000	Cota-Parte do IPVA - Principal - FUNDEB	345.362,35	0,00	345.362,35
17280131010000000000	Cota-Parte do IPI - Municípios - Principal - PROPRIO	86.982,22	0,00	86.982,22
17280131020000000000	Cota-Parte do IPI - Municípios - Principal - MDE	7.248,53	0,00	7.248,53
17280131030000000000	Cota-Parte do IPI - Municípios - Principal - ASPS	21.745,57	0,00	21.745,57
17280131040000000000	Cota-Parte do IPI - Municípios - Principal - FUNDEB	28.994,11	0,00	28.994,11
91118011101000000000	Deducao - IPTU - Principal - PROPRIO	-151.727,49	0,00	-151.727,49
91118011102000000000	Deducao - IPTU - Principal - MDE	-63.225,19	0,00	-63.225,19
91118011103000000000	Deducao - IPTU - Principal - ASPS	-37.925,71	0,00	-37.925,71
91118011201000000000	Deducao - IPTU - Multas e Juros - PROPRIO	-24,04	0,00	-24,04
91118011202000000000	Deducao - IPTU - Multas e Juros - MDE	-10,25	0,00	-10,25



Cód. Conta	Descrição	Valor Contábil	Adição/Exclusão	Valor Ajustado
91118011203000000000	Deducao - IPTU - Multas e Juros - ASPS	-5,47	0,00	-5,47
91118011301000000000	Deducao - IPTU - Divida Ativa - PROPRIO	-177,59	0,00	-177,59
91118011302000000000	Deducao - IPTU - Divida Ativa - MDE	-74,00	0,00	-74,00
91118011303000000000	Deducao - IPTU - Divida Ativa - ASPS	-44,36	0,00	-44,36
91118011401000000000	Deducao - IPTU - Divida Ativa - Multas e Juros - PROPRIO	-3.746,17	0,00	-3.746,17
91118011402000000000	Deducao - IPTU - Divida Ativa - Multas e Juros - MDE	-1.562,22	0,00	-1.562,22
91118011403000000000	Deducao - IPTU - Divida Ativa - Multas e Juros - ASPS	-934,62	0,00	-934,62
91118014101000000000	Deducao - ITBI - Principal - PROPRIO	-1.440,00	0,00	-1.440,00
91118014102000000000	Deducao - ITBI - Principal - MDE	-600,00	0,00	-600,00
91118014103000000000	Deducao - ITBI - Principal - ASPS	-360,00	0,00	-360,00
91118023101000000000	Deducao - ISS - Principal - PROPRIO	-268,50	0,00	-268,50
91118023102000000000	Deducao - ISS - Principal - MDE	-111,88	0,00	-111,88
91118023103000000000	Deducao - ISS - Principal - ASPS	-67,13	0,00	-67,13
91118023201000000000	Deducao - ISS - Multas e Juros - PROPRIO	-2.225,66	0,00	-2.225,66
91118023202000000000	Deducao - ISS - Multas e Juros - MDE	-927,36	0,00	-927,36
91118023203000000000	Deducao - ISS - Multas e Juros - ASPS	-556,42	0,00	-556,42
91118023401000000000	Deducao - ISS - Divida Ativa - Multas e Juros - PROPRIO	-2,03	0,00	-2,03
91118023402000000000	Deducao - ISS - Divida Ativa - Multas e Juros - MDE	-0,89	0,00	-0,89
91118023403000000000	Deducao - ISS - Divida Ativa - Multas e Juros - ASPS	-0,48	0,00	-0,48
SUBTOTAL		22.756.586,69	0,00	22.756.586,69

TOTAL I - Base Receita Educação (MDE + FUNDEB) - 25% da Receita Ajustada **5.689.146,67**


3.2.2 Base de Cálculo Constitucional da Receita da Educação (MDE + FUNDEB), a Partir dos Recursos Vinculados

Cód. Recurso	Descrição	Valor Contábil	Adição/Exclusão	Valor Ajustado
20	RECEITA TRIBUTÁRIA	1.099.531,26	0,00	1.099.531,26
20	TRANSFERÊNCIAS CORRENTES	931.233,90	0,00	931.233,90
20	DEDUÇÕES DA RECEITA TRIBUTÁRIA	-66.511,79	0,00	-66.511,79
31	TRANSFERÊNCIAS CORRENTES	3.724.931,44	0,00	3.724.931,44
TOTAL II		5.689.184,81	0,00	5.689.184,81

3.2.3 Cálculo da Despesa Constitucional com Educação (MDE + FUNDEB), por Recursos Vinculados

Cód. Recurso	Descrição da Subfunção	Valor Contábil	Adição/Exclusão	Valor Ajustado
20	Administração Geral	5.274,23	0,00	5.274,23
20	Previdência Básica	9.469,31	0,00	9.469,31
20	Proteção e Benefícios ao Trabalhador	118.933,92	0,00	118.933,92
20	Ensino Fundamental	1.393.559,15	0,00	1.393.559,15
20	Educação Infantil	388.154,87	0,00	388.154,87
20	Educação de Jovens e Adultos	11.126,54	0,00	11.126,54
20	Educação Especial	284.263,06	0,00	284.263,06
31	Previdência Básica	10.037,15	0,00	10.037,15
31	Proteção e Benefícios ao Trabalhador	267.805,44	0,00	267.805,44
31	Ensino Fundamental	3.741.833,25	0,00	3.741.833,25
31	Educação Infantil	2.326.435,45	0,00	2.326.435,45
31	Educação de Jovens e Adultos	176.392,11	0,00	176.392,11
SUBTOTAL I		8.733.284,48	0,00	8.733.284,48

3.2.4 Cálculo da Despesa Constitucional com Educação (MDE + FUNDEB), Contabilizada nas Contas Patrimoniais



Cód. Conta	Descrição	Valor Contábil	Adição/Exclusão	Valor Ajustado
SELEÇÃO AUTOMÁTICA				
		0,00	0,00	0,00
SUBTOTAL II		0,00	0,00	0,00
(-) Desp. Liq. com Recursos do PLUS do FUNDEB		2.605.151,98	0,00	2.605.151,98
(-) Desp. Liq. com Rend. da MDE + FUNDEB		3.947,62	0,00	3.947,62
	% de Aplicação			Valor Aplicado
TOTAL III - Gastos Constitucionais com Educação (MDE + FUNDEB)		26,91		6.124.184,88

3.2.5 Despesas Executadas como Contrapartida da Educação

Cód. Contrapartida	Cód. RV	Descrição da Subfunção	Valor Contábil	Adição/Exclusão	Valor Ajustado
TOTAL			0,00	0,00	0,00

3.3 Índices Constitucionais Referentes ao FUNDEB

3.3.1 Base de Cálculo Constitucional da Receita do FUNDEB, a Partir das Contas


Cód. Conta	Descrição	Valor Contábil	Adição/Exclusão	Valor Ajustado
SELEÇÃO AUTOMÁTICA				
17180121010000000000	Cota-Parte do FPM - Cota Mensal - Principal - PRÓPRIO	4.603.055,37	0,00	4.603.055,37
17180121020000000000	Cota-Parte do FPM - Cota Mensal - Principal - MDE	383.588,45	0,00	383.588,45
17180121030000000000	Cota-Parte do FPM - Cota Mensal - Principal - ASPS	1.150.763,78	0,00	1.150.763,78
17180121040000000000	Cota-Parte do FPM - Cota Mensal - Principal - FUNDEB	1.534.351,79	0,00	1.534.351,79
17180151010000000000	Cota-Parte do ITR - Principal - PRÓPRIO	24.860,22	0,00	24.860,22
17180151020000000000	Cota-Parte do ITR - Principal - MDE	2.071,88	0,00	2.071,88
17180151030000000000	Cota-Parte do ITR - Principal - ASPS	6.215,02	0,00	6.215,02
17180151040000000000	Cota-Parte do ITR - Principal - FUNDEB	8.286,74	0,00	8.286,74
17280111010000000000	Cota-Parte do ICMS - Principal - PRÓPRIO	5.423.809,27	0,00	5.423.809,27
17280111020000000000	Cota-Parte do ICMS - Principal - MDE	451.984,13	0,00	451.984,13
17280111030000000000	Cota-Parte do ICMS - Principal - ASPS	1.355.952,34	0,00	1.355.952,34
17280111040000000000	Cota-Parte do ICMS - Principal - FUNDEB	1.807.936,45	0,00	1.807.936,45
17280121010000000000	Cota-Parte do IPVA - Principal - PRÓPRIO	1.036.089,51	0,00	1.036.089,51
17280121020000000000	Cota-Parte do IPVA - Principal - MDE	86.340,91	0,00	86.340,91
17280121030000000000	Cota-Parte do IPVA - Principal - ASPS	259.022,48	0,00	259.022,48
17280121040000000000	Cota-Parte do IPVA - Principal - FUNDEB	345.362,35	0,00	345.362,35
17280131010000000000	Cota-Parte do IPI - Municípios - Principal - PRÓPRIO	86.982,22	0,00	86.982,22
17280131020000000000	Cota-Parte do IPI - Municípios - Principal - MDE	7.248,53	0,00	7.248,53
17280131030000000000	Cota-Parte do IPI - Municípios - Principal - ASPS	21.745,57	0,00	21.745,57
17280131040000000000	Cota-Parte do IPI - Municípios - Principal - FUNDEB	28.994,11	0,00	28.994,11
SUBTOTAL		18.624.661,12	0,00	18.624.661,12

Total I - Base Receita do FUNDEB - 20% da Receita Ajustada

3.724.932,22

3.3.2 Base de Cálculo Constitucional da Receita do FUNDEB, a Partir dos Recursos

Cód. Recurso	Descrição	Valor Contábil	Adição/Exclusão	Valor Ajustado
31	TRANSFERÊNCIAS CORRENTES	3.724.931,44	0,00	3.724.931,44
TOTAL II		3.724.931,44	0,00	3.724.931,44



21901030521401999

3.3.3 Cálculo da Despesa Constitucional com FUNDEB, a Partir dos Recursos

Cód. Recurso	Descrição da Subfunção	Valor Contábil	Adição/Exclusão	Valor Ajustado
31	Previdência Básica	10.037,15	0,00	10.037,15
31	Proteção e Benefícios ao Trabalhador	267.805,44	0,00	267.805,44
31	Ensino Fundamental	3.741.833,25	0,00	3.741.833,25
31	Educação Infantil	2.326.435,45	0,00	2.326.435,45
31	Educação de Jovens e Adultos	176.392,11	0,00	176.392,11
SUBTOTAL I		6.522.503,40	0,00	6.522.503,40
(-) Desp. Liq. com Recursos do PLUS do FUNDEB		2.605.151,98	0,00	2.605.151,98
(-) Desp. Liq. com Rend. do FUNDEB		3.843,49	0,00	3.843,49
		% de Aplicação		Valor Aplicado
TOTAL III - Gastos Constitucionais com FUNDEB		21,01		3.913.507,93

3.3.4 Cálculo da Proporção de 60% destinada ao pagamento dos Profissionais do Magistério (Art. 60, XII do ADCT)

3.3.4.1 Base de Cálculo para aplicação dos 60% dos Recursos do FUNDEB - Exercício de 2019

Cód. Conta	Descrição da Subfunção	Valor Contábil	Adição/Exclusão	Valor Ajustado
SELEÇÃO AUTOMÁTICA				
13210011010200000000	Remuneracao de Depositos Bancarios de Recursos Vinculados - FUNDEB - Principal	3.843,49	0,00	3.843,49
17580111000000000000	Transferencias de Recursos do Fundo de Manutencao e Desenvolvimento da Educacao Basica e de Valorizacao dos Profissionais da Educacao - FUNDEB - Principal	6.330.083,42	0,00	6.330.083,42
Total		6.333.926,91	0,00	6.333.926,91
Base da Receita - 60% do Retorno do FUNDEB				3.800.356,15

3.3.4.2 Aplicação dos Recursos do FUNDEB destinada ao pagamento dos Profissionais do Magistério - Exercício de 2019

Cód. Recurso	Descrição da Subfunção	Valor Contábil	Adição/Exclusão	Valor Ajustado
31	Previdência Básica	4.679,37	0,00	4.679,37
31	Ensino Fundamental	3.668.989,01	0,00	3.668.989,01
31	Educação de Jovens e Adultos	140.991,35	0,00	140.991,35
31	Educação Infantil	1.602.109,43	0,00	1.602.109,43
TOTAL		5.416.769,16	0,00	5.416.769,16
% de Aplicação				85,52

3.3.5 Cálculo da Base de Verificação do § 2º do art. 21 da Lei do FUNDEB

3.3.5.1 Base de Cálculo do Superávit do FUNDEB - Exercício Anterior

Rendimentos do FUNDEB - Exercício de 2018	17.054,18	0,00	17.054,18
Plus do FUNDEB - Exercício de 2018	7.832.629,49	0,00	7.832.629,49
TOTAL	7.849.683,67	0,00	7.849.683,67
Limite para Aplicação no 1º Trimestre do Exercício Seguinte: 5%			392.484,18

3.3.5.2 Despesas Liquidadas com Recursos do Superávit do FUNDEB - Exercício de 2019 (Janeiro - Abril)




Cód. Recurso	Descrição da Subfunção	Valor Contábil	Adição/Exclusão	Valor Ajustado
TOTAL		0,00	0,00	0,00


3.5 Índices Constitucionais Referentes à Saúde - ASPS

3.5.1 Base de Cálculo Constitucional da Receita da Saúde (ASPS), a Partir das Contas

Cód. Conta	Descrição	Valor Contábil	Adição/Exclusão	Valor Ajustado
SELEÇÃO AUTOMÁTICA				
11130311010100000000	IRRF sobre Rendimentos do Trabalho - Principal - Ativos/Inativos do Poder Executivo/Indiretas - PROPRIO	370.851,62	0,00	370.851,62
11130311010200000000	IRRF sobre Rendimentos do Trabalho - Principal - Ativos/Inativos do Poder Executivo/Indiretas - MDE	154.521,56	0,00	154.521,56
11130311010300000000	IRRF sobre Rendimentos do Trabalho - Principal - Ativos/Inativos do Poder Executivo/Indiretas- ASPS	92.712,82	0,00	92.712,82
11130311020100000000	IRRF sobre Rendimentos do Trabalho - Principal - Ativos/Inativos do Poder Legislativo - PROPRIO	22.613,42	0,00	22.613,42
11130311020200000000	IRRF sobre Rendimentos do Trabalho - Principal - Ativos/Inativos do Poder Legislativo - MDE	9.422,26	0,00	9.422,26
11130311020300000000	IRRF sobre Rendimentos do Trabalho - Principal - Ativos/Inativos do Poder Legislativo - ASPS	5.653,35	0,00	5.653,35
11130311030100000000	IRRF sobre Rendimentos do Trabalho - Principal - Inativos pagos pelo RPPS - PROPRIO	95.964,80	0,00	95.964,80
11130311030200000000	IRRF sobre Rendimentos do Trabalho - Principal - Inativos pagos pelo RPPS - MDE	39.985,34	0,00	39.985,34
11130311030300000000	IRRF sobre Rendimentos do Trabalho - Principal - Inativos pagos pelo RPPS - ASPS	23.991,18	0,00	23.991,18
11130311050100000000	IRRF sobre Rendimentos do Trabalho - Principal - Pensionistas pagos pelo RPPS - PROPRIO	8.629,81	0,00	8.629,81
11130311050200000000	IRRF sobre Rendimentos do Trabalho - Principal - Pensionistas pagos pelo RPPS - MDE	3.595,76	0,00	3.595,76
11130311050300000000	IRRF sobre Rendimentos do Trabalho - Principal - Pensionistas pagos pelo RPPS - ASPS	2.157,43	0,00	2.157,43
11130341010100000000	IRRF - Outros Rendimentos - Principal - Poder Executivo - PROPRIO	8.846,24	0,00	8.846,24
11130341010200000000	IRRF - Outros Rendimentos - Principal - Poder Executivo - Principal - MDE	3.686,07	0,00	3.686,07
11130341010300000000	IRRF - Outros Rendimentos - Principal - Poder Executivo - Principal - ASPS	2.211,43	0,00	2.211,43
11130341020100000000	IRRF - Outros Rendimentos - Principal - Poder Legislativo - PROPRIO	19,08	0,00	19,08
11130341020200000000	IRRF - Outros Rendimentos - Principal - Poder Legislativo - Principal - MDE	7,96	0,00	7,96
11130341020300000000	IRRF - Outros Rendimentos - Principal - Poder Legislativo - Principal - ASPS	4,77	0,00	4,77
11180111010000000000	IPTU - Principal - PROPRIO	703.445,48	0,00	703.445,48
11180111020000000000	IPTU - Principal - MDE	293.111,40	0,00	293.111,40
11180111030000000000	IPTU - Principal - ASPS	175.852,48	0,00	175.852,48
11180112010000000000	IPTU - Multas e Juros - PROPRIO	2.367,11	0,00	2.367,11
11180112020000000000	IPTU - Multas e Juros - MDE	988,20	0,00	988,20
11180112030000000000	IPTU - Multas e Juros - ASPS	589,07	0,00	589,07
11180113010000000000	IPTU - Divida Ativa - PROPRIO	106.980,78	0,00	106.980,78
11180113020000000000	IPTU - Divida Ativa - MDE	44.585,30	0,00	44.585,30
11180113030000000000	IPTU - Divida Ativa - ASPS	26.735,12	0,00	26.735,12
11180114010000000000	IPTU - Divida Ativa - Multas e Juros - PROPRIO	47.415,81	0,00	47.415,81
11180114020000000000	IPTU - Divida Ativa - Multas e Juros - MDE	19.771,88	0,00	19.771,88



Cód. Conta	Descrição	Valor Contábil	Adição/Exclusão	Valor Ajustado
11180114030000000000	IPTU - Dívida Ativa - Multas e Juros - ASPS	11.835,50	0,00	11.835,50
11180141010000000000	ITBI - Principal - PRÓPRIO	161.751,09	0,00	161.751,09
11180141020000000000	ITBI - Principal - MDE	67.396,37	0,00	67.396,37
11180141030000000000	ITBI - Principal - ASPS	40.437,71	0,00	40.437,71
11180231010000000000	ISS - Principal - PRÓPRIO	1.079.933,40	0,00	1.079.933,40
11180231020000000000	ISS - Principal - MDE	449.975,82	0,00	449.975,82
11180231030000000000	ISS - Principal - ASPS	269.980,17	0,00	269.980,17
11180232010000000000	ISS - Multas e Juros - PRÓPRIO	9.640,88	0,00	9.640,88
11180232020000000000	ISS - Multas e Juros - MDE	4.019,30	0,00	4.019,30
11180232030000000000	ISS - Multas e Juros - ASPS	2.406,29	0,00	2.406,29
11180233010000000000	ISS - Dívida Ativa - PRÓPRIO	17.375,41	0,00	17.375,41
11180233020000000000	ISS - Dívida Ativa - MDE	7.240,63	0,00	7.240,63
11180233030000000000	ISS - Dívida Ativa - ASPS	4.343,03	0,00	4.343,03
11180234010000000000	ISS - Dívida Ativa - Multas e Juros - PRÓPRIO	2.934,09	0,00	2.934,09
11180234020000000000	ISS - Dívida Ativa - Multas e Juros - MDE	1.223,41	0,00	1.223,41
11180234030000000000	ISS - Dívida Ativa - Multas e Juros - ASPS	732,40	0,00	732,40
17180121010000000000	Cota-Parte do FPM - Cota Mensal - Principal - PRÓPRIO	4.603.055,37	0,00	4.603.055,37
17180121020000000000	Cota-Parte do FPM - Cota Mensal - Principal - MDE	383.588,45	0,00	383.588,45
17180121030000000000	Cota-Parte do FPM - Cota Mensal - Principal - ASPS	1.150.763,78	0,00	1.150.763,78
17180121040000000000	Cota-Parte do FPM - Cota Mensal - Principal - FUNDEB	1.534.351,79	0,00	1.534.351,79
17180151010000000000	Cota-Parte do ITR - Principal - PRÓPRIO	24.860,22	0,00	24.860,22
17180151020000000000	Cota-Parte do ITR - Principal - MDE	2.071,88	0,00	2.071,88
17180151030000000000	Cota-Parte do ITR - Principal - ASPS	6.215,02	0,00	6.215,02
17180151040000000000	Cota-Parte do ITR - Principal - FUNDEB	8.286,74	0,00	8.286,74
17280111010000000000	Cota-Parte do ICMS - Principal - PRÓPRIO	5.423.809,27	0,00	5.423.809,27
17280111020000000000	Cota-Parte do ICMS - Principal - MDE	451.984,13	0,00	451.984,13
17280111030000000000	Cota-Parte do ICMS - Principal - ASPS	1.355.952,34	0,00	1.355.952,34
17280111040000000000	Cota-Parte do ICMS - Principal - FUNDEB	1.807.936,45	0,00	1.807.936,45
17280121010000000000	Cota-Parte do IPVA - Principal - PRÓPRIO	1.036.089,51	0,00	1.036.089,51
17280121020000000000	Cota-Parte do IPVA - Principal - MDE	86.340,91	0,00	86.340,91
17280121030000000000	Cota-Parte do IPVA - Principal - ASPS	259.022,48	0,00	259.022,48
17280121040000000000	Cota-Parte do IPVA - Principal - FUNDEB	345.362,35	0,00	345.362,35
17280131010000000000	Cota-Parte do IPI - Municípios - Principal - PRÓPRIO	86.982,22	0,00	86.982,22
17280131020000000000	Cota-Parte do IPI - Municípios - Principal - MDE	7.248,53	0,00	7.248,53
17280131030000000000	Cota-Parte do IPI - Municípios - Principal - ASPS	21.745,57	0,00	21.745,57
17280131040000000000	Cota-Parte do IPI - Municípios - Principal - FUNDEB	28.994,11	0,00	28.994,11
91118011101000000000	Dedução - IPTU - Principal - PRÓPRIO	-151.727,49	0,00	-151.727,49
91118011102000000000	Dedução - IPTU - Principal - MDE	-63.225,19	0,00	-63.225,19
91118011103000000000	Dedução - IPTU - Principal - ASPS	-37.925,71	0,00	-37.925,71
91118011201000000000	Dedução - IPTU - Multas e Juros - PRÓPRIO	-24,04	0,00	-24,04
91118011202000000000	Dedução - IPTU - Multas e Juros - MDE	-10,25	0,00	-10,25
91118011203000000000	Dedução - IPTU - Multas e Juros - ASPS	-5,47	0,00	-5,47
91118011301000000000	Dedução - IPTU - Dívida Ativa - PRÓPRIO	-177,59	0,00	-177,59
91118011302000000000	Dedução - IPTU - Dívida Ativa - MDE	-74,00	0,00	-74,00
91118011303000000000	Dedução - IPTU - Dívida Ativa - ASPS	-44,36	0,00	-44,36
91118011401000000000	Dedução - IPTU - Dívida Ativa - Multas e Juros - PRÓPRIO	-3.746,17	0,00	-3.746,17
91118011402000000000	Dedução - IPTU - Dívida Ativa - Multas e Juros - MDE	-1.562,22	0,00	-1.562,22
91118011403000000000	Dedução - IPTU - Dívida Ativa - Multas e Juros - ASPS	-934,62	0,00	-934,62



Cód. Conta	Descrição	Valor Contábil	Adição/Exclusão	Valor Ajustado
91118014101000000000	Deducao - ITBI - Principal - PROPRIO	-1.440,00	0,00	-1.440,00
91118014102000000000	Deducao - ITBI - Principal - MDE	-600,00	0,00	-600,00
91118014103000000000	Deducao - ITBI - Principal - ASPS	-360,00	0,00	-360,00
91118023101000000000	Deducao - ISS - Principal - PROPRIO	-268,50	0,00	-268,50
91118023102000000000	Deducao - ISS - Principal - MDE	-111,88	0,00	-111,88
91118023103000000000	Deducao - ISS - Principal - ASPS	-67,13	0,00	-67,13
91118023201000000000	Deducao - ISS - Multas e Juros - PROPRIO	-2.225,66	0,00	-2.225,66
91118023202000000000	Deducao - ISS - Multas e Juros - MDE	-927,36	0,00	-927,36
91118023203000000000	Deducao - ISS - Multas e Juros - ASPS	-556,42	0,00	-556,42
91118023401000000000	Deducao - ISS - Divida Ativa -Multas e Juros - PROPRIO	-2,03	0,00	-2,03
91118023402000000000	Deducao - ISS - Divida Ativa -Multas e Juros - MDE	-0,89	0,00	-0,89
91118023403000000000	Deducao - ISS - Divida Ativa -Multas e Juros - ASPS	-0,48	0,00	-0,48
SUBTOTAL I		22.756.586,69	0,00	22.756.586,69
TOTAL I - Base Receita Saúde (ASPS) - 15% da Receita Ajustada				3.413.488,00

3.5.2 Base de Cálculo Constitucional da Receita da Saúde (ASPS), a Partir dos Recursos Vinculados

Cód. Recurso	Descrição	Valor Contábil	Adição/Exclusão	Valor Ajustado
40	RECEITA TRIBUTÁRIA	659.642,75	0,00	659.642,75
40	TRANSFERÊNCIAS CORRENTES	2.793.699,19	0,00	2.793.699,19
40	DEDUÇÕES DA RECEITA TRIBUTÁRIA	-39.894,19	0,00	-39.894,19
TOTAL II		3.413.447,75	0,00	3.413.447,75

Valor Total da Base Constitucional da Receita da Saúde calculada pelas contas diferente do Valor Total da Base Constitucional da Receita da Saúde calculada pelos recursos vinculados

3.5.3 Cálculo da Despesa Constitucional com Saúde (ASPS), por Recursos Vinculados

Cód. Recurso	Descrição da Subfunção	Valor Contábil	Adição/Exclusão	Valor Ajustado
40	Administração Geral	2.154.211,80	0,00	2.154.211,80
40	Tecnologia da Informação	36.000,00	0,00	36.000,00
40	Previdência Básica	11.652,20	0,00	11.652,20
40	Atenção Básica	1.032.472,47	0,00	1.032.472,47
40	Assistência Hospitalar e Ambulatorial	1.281.357,51	0,00	1.281.357,51
40	Suporte Profilático e Terapêutico	61.365,63	0,00	61.365,63
40	Vigilância Epidemiológica	126.134,58	0,00	126.134,58
40	Proteção e Benefícios ao Trabalhador	195.410,88	0,00	195.410,88
SUBTOTAL I		4.898.605,07	0,00	4.898.605,07

3.5.4 Dedução da Despesa Constitucional com Saúde (ASPS)

Gastos com aposentadorias e pensões

Cód. Recurso	Cód. Conta	Valor Contábil	Adição/Exclusão	Valor Ajustado
		0,00	0,00	0,00
SUBTOTAL II		0,00	0,00	0,00
(-) Despesa Liquidada com Rendimentos das ASPS		185,60	0,00	185,60
SUBTOTAL III		185,60	0,00	185,60
		% de Aplicação		Valor Aplicado
TOTAL IV - Gastos Constitucionais com Saúde (ASPS)		21,53		4.898.419,47



21901030521401999


3.5.5 Despesas Executadas como Contrapartida da Saúde

Cód. Contrapartida	Cód. RV	Descrição da Subfunção	Valor Contábil	Adição/Exclusão	Valor Ajustado
TOTAL			0,00	0,00	0,00

4. Avisos Exibidos na Verificação dos Arquivos Texto

4.1 Avisos Exibidos

Nome do Arquivo	Cód. de Erro	Linha	Campo	Status	Descrição
CREDOR.TXT	CRE_14	0	0	AVISO	Percentuais de Unidades da Federação Inválidos: 6%
CREDOR.TXT	CRE_15	0	0	AVISO	Percentuais de Campos Endereço + Cidade + UF em Branco: 5%
EMPENHO.TXT	EMP_73	0	0		O percentual de ocorrências de Modalidade da Licitação/Forma de Contratação em "NSA - Não se aplica" equivale a 45,442%
EMPENHO.TXT	CRE_19	0	0	AVISO	Credor PESSOAL associado ao Código do Credor 2 possui um CNPJ inválido cadastrado, 99999999999
LIQUIDAC.TXT	LIQ_38	0	0		O percentual de ocorrências do campo Existe Contrato/Termo em "N = Não" ou "X = Não se aplica" equivale a 65,548%
LIQUIDAC.TXT	LIQ_39	0	0		O percentual de ocorrências do campo Existe Nota Fiscal em "N = Não" ou "X = Não se Aplica" equivale a 69,953%
BAL_VER.TXT	BAV_66	0	0		Saldo Atual (Saldo Final) da Conta 211429901000000 e Indicador de Superávit Financeiro F do arquivo BVER_ENC.TXT do exercício anterior (R\$ 1.572.941,04) diferente do Saldo Anterior (Saldo Inicial) do arquivo BAL_VER.TXT do exercício atual (R\$ 0,00).
BAL_VER.TXT	BAV_66	0	0		Saldo Atual (Saldo Final) da Conta 211429901000000 e Indicador de Superávit Financeiro P do arquivo BVER_ENC.TXT do exercício anterior (R\$ -9.796,96) diferente do Saldo Anterior (Saldo Inicial) do arquivo BAL_VER.TXT do exercício atual (R\$ 0,00).
BAL_VER.TXT	BAV_78	0	0		A soma das contas analíticas do Subgrupo 211 e Indicador de Superávit "F" no Saldo Anterior (Saldo Inicial) do arquivo BAL_VER.TXT (R\$ 13.047.723,97) é diferente do Saldo Atual (Saldo Final) do arquivo BVER_ENC.TXT do exercício anterior (R\$ 13.057.520,93).
BAL_VER.TXT	BAV_78	0	0		A soma das contas analíticas do Subgrupo 211 e Indicador de Superávit "P" no Saldo Anterior (Saldo Inicial) do arquivo BAL_VER.TXT (R\$ 2.350.456,70) é diferente do Saldo Atual (Saldo Final) do arquivo BVER_ENC.TXT do exercício anterior (R\$ 2.340.659,74).
RECEITA.TXT	RET_30	0	0	AVISO	Código da Receita Orçamentária: 79000000000000000000000000000000 possui Meta de Arrecadação no 1º Bimestre zerada ref. Receita Orçamentária de segundo nível
RECEITA.TXT	RET_31	0	0	AVISO	Código da Receita Orçamentária: 79000000000000000000000000000000 possui Meta de Arrecadação no 2º Bimestre zerada ref. Receita Orçamentária de segundo nível
RECEITA.TXT	RET_32	0	0	AVISO	Código da Receita Orçamentária: 79000000000000000000000000000000 possui Meta de Arrecadação no 3º Bimestre zerada ref. Receita Orçamentária de segundo nível
RECEITA.TXT	RET_33	0	0	AVISO	Código da Receita Orçamentária: 79000000000000000000000000000000 possui Meta de Arrecadação no 4º Bimestre zerada ref. Receita Orçamentária de segundo nível
RECEITA.TXT	RET_34	0	0	AVISO	Código da Receita Orçamentária: 79000000000000000000000000000000 possui Meta de Arrecadação no 5º Bimestre zerada ref. Receita Orçamentária de segundo nível
RECEITA.TXT	RET_35	0	0	AVISO	Código da Receita Orçamentária: 79000000000000000000000000000000 possui Meta de Arrecadação no 6º Bimestre zerada ref. Receita Orçamentária de segundo nível
TCE_4111.TXT	4111_19	0	0	AVISO	Linha: 171733 - Documento 2007000007706 com tipo 1 do arquivo TCE_4111.TXT não localizado no arquivo EMPENHO.TXT
TCE_4111.TXT	4111_19	0	0	AVISO	Linha: 171734 - Documento 2007000007706 com tipo 1 do arquivo TCE_4111.TXT não localizado no arquivo EMPENHO.TXT
TCE_4111.TXT	4111_19	0	0	AVISO	Linha: 171735 - Documento 2007000007706 com tipo 1 do arquivo TCE_4111.TXT não localizado no arquivo EMPENHO.TXT
TCE_4111.TXT	4111_19	0	0	AVISO	Linha: 171736 - Documento 2007000007706 com tipo 1 do arquivo TCE_4111.TXT não localizado no arquivo EMPENHO.TXT
TCE_4111.TXT	4111_19	0	0	AVISO	Linha: 171769 - Documento 2007000007707 com tipo 1 do arquivo TCE_4111.TXT não localizado no arquivo EMPENHO.TXT
TCE_4111.TXT	4111_19	0	0	AVISO	Linha: 171770 - Documento 2007000007707 com tipo 1 do arquivo TCE_4111.TXT não localizado no arquivo EMPENHO.TXT
TCE_4111.TXT	4111_19	0	0	AVISO	Linha: 171771 - Documento 2007000007707 com tipo 1 do arquivo TCE_4111.TXT não localizado no arquivo EMPENHO.TXT
TCE_4111.TXT	4111_19	0	0	AVISO	Linha: 171772 - Documento 2007000007707 com tipo 1 do arquivo TCE_4111.TXT não localizado no arquivo EMPENHO.TXT
TCE_4111.TXT	4111_19	0	0	AVISO	Linha: 213979 - Documento 2007000007408 com tipo 1 do arquivo TCE_4111.TXT não localizado no arquivo EMPENHO.TXT
TCE_4111.TXT	4111_19	0	0	AVISO	Linha: 213980 - Documento 2007000007408 com tipo 1 do arquivo TCE_4111.TXT não localizado no arquivo EMPENHO.TXT



Nome do Arquivo	Cód. de Erro	Linha	Campo	Status	Descrição
TCE_4111.TXT	4111_19	0	0	AVISO	Linha: 215181 - Documento 2004000002335 com tipo 1 do arquivo TCE_4111.TXT não localizado no arquivo EMPENHO.TXT
TCE_4111.TXT	4111_19	0	0	AVISO	Linha: 215182 - Documento 2004000002335 com tipo 1 do arquivo TCE_4111.TXT não localizado no arquivo EMPENHO.TXT
TCE_4111.TXT	4111_19	0	0	AVISO	Linha: 215399 - Documento 2007000007414 com tipo 1 do arquivo TCE_4111.TXT não localizado no arquivo EMPENHO.TXT
TCE_4111.TXT	4111_19	0	0	AVISO	Linha: 215400 - Documento 2007000007414 com tipo 1 do arquivo TCE_4111.TXT não localizado no arquivo EMPENHO.TXT
TCE_4111.TXT	4111_19	0	0	AVISO	Linha: 215463 - Documento 2007000007409 com tipo 1 do arquivo TCE_4111.TXT não localizado no arquivo EMPENHO.TXT
TCE_4111.TXT	4111_19	0	0	AVISO	Linha: 215464 - Documento 2007000007409 com tipo 1 do arquivo TCE_4111.TXT não localizado no arquivo EMPENHO.TXT
TCE_4111.TXT	4111_19	0	0	AVISO	Linha: 215465 - Documento 2007000007416 com tipo 1 do arquivo TCE_4111.TXT não localizado no arquivo EMPENHO.TXT
TCE_4111.TXT	4111_19	0	0	AVISO	Linha: 215466 - Documento 2007000007416 com tipo 1 do arquivo TCE_4111.TXT não localizado no arquivo EMPENHO.TXT
TCE_4111.TXT	4111_19	0	0	AVISO	Linha: 215491 - Documento 2007000007417 com tipo 1 do arquivo TCE_4111.TXT não localizado no arquivo EMPENHO.TXT
TCE_4111.TXT	4111_19	0	0	AVISO	Linha: 215492 - Documento 2007000007417 com tipo 1 do arquivo TCE_4111.TXT não localizado no arquivo EMPENHO.TXT
TCE_4111.TXT	4111_19	0	0	AVISO	Linha: 215557 - Documento 2007000007420 com tipo 1 do arquivo TCE_4111.TXT não localizado no arquivo EMPENHO.TXT
TCE_4111.TXT	4111_19	0	0	AVISO	Linha: 215558 - Documento 2007000007420 com tipo 1 do arquivo TCE_4111.TXT não localizado no arquivo EMPENHO.TXT
TCE_4111.TXT	4111_19	0	0	AVISO	Linha: 215563 - Documento 2007000007421 com tipo 1 do arquivo TCE_4111.TXT não localizado no arquivo EMPENHO.TXT
TCE_4111.TXT	4111_19	0	0	AVISO	Linha: 215564 - Documento 2007000007421 com tipo 1 do arquivo TCE_4111.TXT não localizado no arquivo EMPENHO.TXT
TCE_4111.TXT	4111_19	0	0	AVISO	Linha: 215569 - Documento 2007000007418 com tipo 1 do arquivo TCE_4111.TXT não localizado no arquivo EMPENHO.TXT
TCE_4111.TXT	4111_19	0	0	AVISO	Linha: 215570 - Documento 2007000007418 com tipo 1 do arquivo TCE_4111.TXT não localizado no arquivo EMPENHO.TXT
TCE_4111.TXT	4111_19	0	0	AVISO	Linha: 215621 - Documento 2007000007419 com tipo 1 do arquivo TCE_4111.TXT não localizado no arquivo EMPENHO.TXT
TCE_4111.TXT	4111_19	0	0	AVISO	Linha: 215622 - Documento 2007000007419 com tipo 1 do arquivo TCE_4111.TXT não localizado no arquivo EMPENHO.TXT
TCE_4111.TXT	4111_19	0	0	AVISO	Linha: 215643 - Documento 2007000004609 com tipo 1 do arquivo TCE_4111.TXT não localizado no arquivo EMPENHO.TXT
TCE_4111.TXT	4111_19	0	0	AVISO	Linha: 215644 - Documento 2007000004609 com tipo 1 do arquivo TCE_4111.TXT não localizado no arquivo EMPENHO.TXT
TCE_4111.TXT	4111_19	0	0	AVISO	Linha: 215645 - Documento 2007000007422 com tipo 1 do arquivo TCE_4111.TXT não localizado no arquivo EMPENHO.TXT
TCE_4111.TXT	4111_19	0	0	AVISO	Linha: 215646 - Documento 2007000007422 com tipo 1 do arquivo TCE_4111.TXT não localizado no arquivo EMPENHO.TXT
TCE_4111.TXT	4111_19	0	0	AVISO	Linha: 215759 - Documento 2007000007423 com tipo 1 do arquivo TCE_4111.TXT não localizado no arquivo EMPENHO.TXT
TCE_4111.TXT	4111_19	0	0	AVISO	Linha: 215760 - Documento 2007000007423 com tipo 1 do arquivo TCE_4111.TXT não localizado no arquivo EMPENHO.TXT
TCE_4111.TXT	4111_19	0	0	AVISO	Linha: 215761 - Documento 2007000007410 com tipo 1 do arquivo TCE_4111.TXT não localizado no arquivo EMPENHO.TXT
TCE_4111.TXT	4111_19	0	0	AVISO	Linha: 215762 - Documento 2007000007410 com tipo 1 do arquivo TCE_4111.TXT não localizado no arquivo EMPENHO.TXT
TCE_4111.TXT	4111_19	0	0	AVISO	Linha: 215763 - Documento 2007000007411 com tipo 1 do arquivo TCE_4111.TXT não localizado no arquivo EMPENHO.TXT
TCE_4111.TXT	4111_19	0	0	AVISO	Linha: 215764 - Documento 2007000007411 com tipo 1 do arquivo TCE_4111.TXT não localizado no arquivo EMPENHO.TXT
TCE_4111.TXT	4111_19	0	0	AVISO	Linha: 215769 - Documento 2007000007429 com tipo 1 do arquivo TCE_4111.TXT não localizado no arquivo EMPENHO.TXT
TCE_4111.TXT	4111_19	0	0	AVISO	Linha: 215770 - Documento 2007000007429 com tipo 1 do arquivo TCE_4111.TXT não localizado no arquivo EMPENHO.TXT
TCE_4111.TXT	4111_19	0	0	AVISO	Linha: 215771 - Documento 2007000007430 com tipo 1 do arquivo TCE_4111.TXT não localizado no arquivo EMPENHO.TXT
TCE_4111.TXT	4111_19	0	0	AVISO	Linha: 215772 - Documento 2007000007430 com tipo 1 do arquivo TCE_4111.TXT não localizado no arquivo



Nome do Arquivo	Cód. de Erro	Linha	Campo	Status	Descrição
TCE_4111.TXT	4111_19	0	0	AVISO	EMPENHO.TXT Linha: 215773 - Documento 2007000007424 com tipo 1 do arquivo TCE_4111.TXT não localizado no arquivo EMPENHO.TXT
TCE_4111.TXT	4111_19	0	0	AVISO	Linha: 215774 - Documento 2007000007424 com tipo 1 do arquivo TCE_4111.TXT não localizado no arquivo EMPENHO.TXT
TCE_4111.TXT	4111_19	0	0	AVISO	Linha: 215775 - Documento 2007000007425 com tipo 1 do arquivo TCE_4111.TXT não localizado no arquivo EMPENHO.TXT
TCE_4111.TXT	4111_19	0	0	AVISO	Linha: 215776 - Documento 2007000007425 com tipo 1 do arquivo TCE_4111.TXT não localizado no arquivo EMPENHO.TXT
TCE_4111.TXT	4111_19	0	0	AVISO	Linha: 215787 - Documento 2007000007426 com tipo 1 do arquivo TCE_4111.TXT não localizado no arquivo EMPENHO.TXT
TCE_4111.TXT	4111_19	0	0	AVISO	Linha: 215788 - Documento 2007000007426 com tipo 1 do arquivo TCE_4111.TXT não localizado no arquivo EMPENHO.TXT
TCE_4111.TXT	4111_19	0	0	AVISO	Linha: 215789 - Documento 2007000007427 com tipo 1 do arquivo TCE_4111.TXT não localizado no arquivo EMPENHO.TXT
TCE_4111.TXT	4111_19	0	0	AVISO	Linha: 215790 - Documento 2007000007427 com tipo 1 do arquivo TCE_4111.TXT não localizado no arquivo EMPENHO.TXT
TCE_4111.TXT	ARQ_04	0	0	AVISO	O número de Avisos ultrapassou o Limite na Rotina 4111_19

4.2 Avisos Justificados pela Entidade

Descrição: BAV_66 - Saldo Atual (Saldo Final) da Conta 211429901000000 e Indicador de Superávit Financeiro F do arquivo BVER_ENC.TXT do exercício anterior (R\$ 1.572.941,04) diferente do Saldo Anterior (Saldo Inicial) do arquivo BAL_VER.TXT do exercício atual (R\$ 0,00).

Justificativa: 1 - BAL-VER.TXT - Saldo Atual (Saldo Final) da Conta 211429901000000 e Indicador de Superávit Financeiro F do arquivo BVER_ENC.TXT do exercício anterior (R\$ 1.572.941,04) diferente do Saldo Anterior (Saldo Inicial) do arquivo BAL_VER.TXT do exercício atual (R\$ 0,00). Esta conta possuía indicador de superávit financeiro permanente em 2018 e foi sintetizada em 2019 e as análises criadas pelo TCE/2019 foram criadas com atributo financeiro, assim não foi possível separar a parte permanente, ficando todo o valor como financeiro em 2019 cujos valores foram passados para a conta analítica 211429901020100.

Descrição: BAV_66 - Saldo Atual (Saldo Final) da Conta 211429901000000 e Indicador de Superávit Financeiro P do arquivo BVER_ENC.TXT do exercício anterior (R\$ -9.796,96) diferente do Saldo Anterior (Saldo Inicial) do arquivo BAL_VER.TXT do exercício atual (R\$ 0,00).

Justificativa: 2 - BAL-VER.TXT - Saldo Atual (Saldo Final) da Conta 211429901000000 e Indicador de Superávit Financeiro P do arquivo BVER_ENC.TXT do exercício anterior (R\$ -9.796,96) diferente do Saldo Anterior (Saldo Inicial) do arquivo BAL_VER.TXT do exercício atual (R\$ 0,00). Referem-se do valores que foram parcelados a longo prazo e passados para conta de longo prazo, e na execução da amortização destes valores, foram passados a cada execução de longo prazo para curto prazo e durante este processo parte ficou com indicador de superávit financeiro permanente em 2018 na conta de nível 2114299 que era analítica e possuía atributo de superávit financeiro misto no plano do TCE/RS de 2018, como em 2019 esta conta passou a sintética e as análises criadas pelo TCE/2019 foram criadas com atributo financeiro não foi possível separar a parte permanente ficando todo o valor como financeiro em 2019.

Descrição: BAV_78 - A soma das contas analíticas do Subgrupo 211 e Indicador de Superávit "F" no Saldo Anterior (Saldo Inicial) do arquivo BAL_VER.TXT (R\$ 13.047.723,97) é diferente do Saldo Atual (Saldo Final) do arquivo BVER_ENC.TXT do exercício anterior (R\$ 13.057.520,93).

Justificativa: 3 - BAL-VER.TXT - Saldo Anterior (Saldo Inicial) do Subgrupo 211 do arquivo BAL_VER.TXT R\$ 13.047.723,97 é diferente do Saldo Atual (Saldo Final) do arquivo BVER_ENC.TXT do exercício anterior (R\$ 13.057.520,93). Referem-se do valores que foram parcelados a longo prazo e passados para conta de longo prazo, e na execução da amortização destes valores, foram passados a cada execução de longo prazo para curto prazo e durante este processo parte ficou com indicador de superávit financeiro permanente em 2018 na conta de nível 2114299 que era analítica e possuía atributo de superávit financeiro misto no plano do TCE/RS de 2018, como em 2019 esta conta passou a sintética e as análises criadas pelo TCE/2019 foram criadas com atributo financeiro não foi possível separar a parte permanente ficando todo o valor como financeiro em 2019.

Descrição: BAV_78 - A soma das contas analíticas do Subgrupo 211 e Indicador de Superávit "P" no Saldo Anterior (Saldo Inicial) do arquivo BAL_VER.TXT (R\$ 2.350.456,70) é diferente do Saldo Atual (Saldo Final) do arquivo BVER_ENC.TXT do exercício anterior (R\$ 2.340.659,74).


Justificativa: 4 - BAL-VER.TXT - Saldo Anterior (Saldo Inicial) do Subgrupo 211 do arquivo BAL_VER.TXT R\$ 2.350.456,70 é diferente do Saldo Atual (Saldo Final) do arquivo BVER_ENC.TXT do exercício anterior (R\$ 2.340.659,74). Referem-se do valores que foram parcelados a longo prazo e passados para conta de longo prazo, e na execução da amortização destes valores, foram passados a cada execução de longo prazo para curto prazo e durante este processo parte ficou com indicador de superávit financeiro permanente em 2018 na conta de nível 2114299 que era analítica e possuía atributo de superávit financeiro misto no plano do TCE/RS de 2018, como em 2019 esta conta passou a sintética e as análises criadas pelo TCE/2019 foram criadas com atributo financeiro não foi possível separar a parte permanente ficando todo o valor como financeiro em 2019.

5. Informações Referentes à Gestão Fiscal

5.1 Transparência da Gestão Fiscal

5.1.1 Data e Forma de Publicação dos Relatórios Resumidos da Execução Orçamentária - art. 52 da LRF

Período	Tipo	Data	Forma Publicação
1º Bimestre	Mural	29/03/2019	Mural da Secretaria da Fazenda
	Jornal	29/03/2019	JORNAL GAZETA DE CAÇAPAVA



2º Bimestre	Internet	29/03/2019	www.cacapava.rs.gov.br
	Mural	30/05/2019	Mural da Secretaria da Fazenda
	Jornal	30/05/2019	JORNALA PALAVRA
	Internet	30/05/2019	www.cacapava.rs.gov.br

5.1.3 Data e Local das Audiências Públicas

Período	Data	Local
3º Quadrimestre/2018	28/02/2019	Camara Municipal de Vereadores
1º Quadrimestre/2019	30/05/2019	Camara Municipal de Vereadores


5.1.4 Disponibilização das Informações na Internet, em tempo real

Data	Endereço Eletrônico
30/06/2017	http://www.cacapava.rs.gov.br

Não foram inseridas observações.

5.3 Metas de Arrecadação

RECEITAS CORRENTES	META	REALIZADA
1º Bimestre	20.534.354,98	18.516.697,90
2º Bimestre	18.760.755,08	17.952.552,96
3º Bimestre	18.786.594,98	0,00
4º Bimestre	19.109.076,58	0,00
5º Bimestre	18.263.028,02	0,00
6º Bimestre	24.708.277,25	0,00
TOTAL	120.162.086,89	36.469.250,86
RECEITAS CORRENTES INTRA-ORÇAMENTÁRIAS	META	REALIZADA
1º Bimestre	1.664.268,33	2.558.109,54
2º Bimestre	1.660.282,02	2.245.575,67
3º Bimestre	1.660.282,02	0,00
4º Bimestre	1.660.282,02	0,00
5º Bimestre	1.660.282,02	0,00
6º Bimestre	1.660.282,02	0,00
TOTAL	9.965.678,43	4.803.685,21
RECEITAS DE CAPITAL	META	REALIZADA
1º Bimestre	501.606,73	368,10
2º Bimestre	941.917,64	308.211,79
3º Bimestre	478.640,10	0,00
4º Bimestre	487.636,21	0,00
5º Bimestre	464.034,43	0,00
6º Bimestre	643.834,03	0,00
TOTAL	3.517.669,14	308.579,89
RECEITAS DE CAPITAL INTRA-ORÇAMENTÁRIAS	META	REALIZADA
1º Bimestre	618.616,89	97.433,29
2º Bimestre	617.135,26	71.243,86
3º Bimestre	617.135,26	0,00
4º Bimestre	617.135,26	0,00
5º Bimestre	617.135,26	0,00
6º Bimestre	617.135,26	0,00



21901030521401999

RECEITAS DE CAPITAL INTRA-ORÇAMENTÁRIAS

TOTAL	META	REALIZADA
	3.704.293,19	168.677,15

DEDUÇÕES DA RECEITA

	META	REALIZADA
1º Bimestre	-1.756.253,71	-2.097.647,26
2º Bimestre	-1.673.286,41	-1.898.035,67
3º Bimestre	-1.675.841,72	0,00
4º Bimestre	-1.707.339,34	0,00
5º Bimestre	-1.624.703,56	0,00
6º Bimestre	-2.254.228,07	0,00
TOTAL	-10.691.652,81	-3.995.682,93
TOTAL DA RECEITA	126.658.074,84	37.754.510,18

5.5 Informações para Emissão de Certidão - Art. 21 da Resolução do Senado Federal n.º 43/2001

5.5.1 Poder Executivo

Não houve captação de recursos a título de antecipação de receita de tributo ou contribuição cujo fato gerador ainda não tenha ocorrido, sem prejuízo do disposto no § 7º do artigo 150 da Constituição Federal, no exercício de 2018.

Não houve captação de recursos a título de antecipação de receita de tributo ou contribuição cujo fato gerador ainda não tenha ocorrido, sem prejuízo do disposto no § 7º do artigo 150 da Constituição Federal, no exercício de 2019.

Não houve recebimento antecipado de valores de empresa em que o Poder Público detenha, direta ou indiretamente, a maioria do capital social com direito a voto, salvo lucros e dividendos, na forma da legislação, no exercício de 2018.

Não houve recebimento antecipado de valores de empresa em que o Poder Público detenha, direta ou indiretamente, a maioria do capital social com direito a voto, salvo lucros e dividendos, na forma da legislação, no exercício de 2019.

Não ocorreu assunção direta de compromisso, confissão de dívida ou operação assemelhada com fornecedores de bens, mercadorias ou serviços, mediante emissão, aceite ou aval de títulos de crédito, no exercício de 2018.

Não ocorreu assunção direta de compromisso, confissão de dívida ou operação assemelhada com fornecedores de bens, mercadorias ou serviços, mediante emissão, aceite ou aval de títulos de crédito, no exercício de 2019.

Não ocorreu assunção de obrigação, sem autorização orçamentária, com fornecedores para pagamento a posteriori de bens e serviços, no exercício de 2018.

Não ocorreu assunção de obrigação, sem autorização orçamentária, com fornecedores para pagamento a posteriori de bens e serviços, no exercício de 2019.

6. Cadastro de Administradores da Entidade

6.1 Administradores da Entidade

Poder Executivo

Identificação do(a) Administrador

Nome: Giovani Amestoy da Silva

CPF: 985483016

Cargo/Função: Prefeito Municipal

Mandato - Início e Término: 01/01/2017 a 31/12/2020

Substitutos:

CPF: 8522162034

Nome: Luiz Carlos Guglielmin

Cargo: Vice-Prefeito Municipal


Substituições:

Início: 29/12/2018

Término: 05/01/2019

Início: 15/04/2019

Término: 26/04/2019




21901030521401999



7. Observações da Entidade para o TCE-RS

Qualquer divergência verificada neste relatório ou observação que a Entidade julgar relevante deverão ser informadas neste item.

1 - RECEITA.TXT - Tendo em vista que quando do início da abertura do orçamento o sistema não permitiu lançar a previsão da receita no nível 79 a mesma foi prevista e está na meta de arrecadação do nível 7.2.1.8.02. 2 - EMPENHO.TXT CRE_19 - Credor PESSOAL associado ao Código do Credor 2 possui um CNPJ inválido cadastrado, 999999999999 - Foi aberto chamado de nº 369953 com a empresa responsável pelo sistema tendo em vista que não há CNPJ cadastrado para este credor, e verificado que refere-se ao empenho 2635/2019 de credor pessoal com identificador de despesa com funcionário ?não se aplica? indevidamente, sendo correto ?folha de pagamento?. 3 - TCE_4111.TXT 4111_19 - Os avisos referem-se a empenhos pagos em anos anteriores com prestação de contas que foi baixada no sistema neste exercício, assim foi aberto chamado com a empresa responsável pelo sistema e cancelado o procedimento até nova orientação. 4 - Os valores reparcelados com o FAPS, referente à dívida de 2001 do município, não constantes em empenhos de restos, não estão sendo empenhados mês a mês. 5 - A RFB está cobrando do Município 1% das transferências intra-orçamentárias que o Município realizou desde o ano de 2014, apesar que a contabilidade realiza tão somente transferências de recursos com vínculos livre 001, MDE 0020, ASPS 0040 e Fundeb 031, para os Fundos Públicos do Município, o que não ocorreria se a transferência fosse efetuada de acordo com a Nota Técnica nº 1.350/2004 - GENOC/CCONT/STN de 14/09/2004.



21901030521401999




CERTIFICAMOS, com base nos registros constantes na Entidade, a consistência das informações apresentadas neste relatório com as enviadas ao TCE.

CAÇAPAVA DO SUL, 24 de Maio de 2019

ARLEI LOPES SOUZA
Contabilista

GIOVANI AMESTOY DA SILVA
Prefeito Municipal



Neste RVE estão incluídos:	Sim	Não
Modelos da LRF do Executivo	<input checked="" type="checkbox"/>	<input type="checkbox"/>
Deverá ser consolidado para fins de LRF	<input type="checkbox"/>	<input checked="" type="checkbox"/>

1. Informações da Entidade

1.1 Dados Cadastrais da Administração Atual

CNPJ: 88142302000145
 Período: 01/01/2019 a 31/05/2019
 Prefeitura: PM DE CAÇAPAVA DO SUL
 Logradouro: Rua 15 de Novembro
 HomePage: www.cacapava.rs.gov.br
 Prefeito Municipal: GIOVANI AMESTOY DA SILVA
 Contabilista: ARLEI LOPES SOUZA

Tipo de entrega: Semestral
 nr: 438 compl: Telephone: (55) 3281-2177
 E-Mail: gabinete.prefeito@cacapava.rs.gov.br
 Número do CRC: 068452/0-6

1.2 Prestadora de Serviços de Informática

Não Possui Prestadora de Serviços de Informática
 Nome: DUETO TECNOLOGIA LTDA
 CNPJ: 04311157000199
 Responsável: RAFAEL MARIO SEBEN

Telefone: (51)21182200
 E-Mail: rafael.sebben@govbr.com.br

1.3 Sistemas Informatizados

- Contábil
- Financeiro
- Patrimonial
- Pessoal
- Orçamentário
- Tributário
- Folha de Pagamento
- Outros
- Nenhum

1.4 Participação com Consórcio Público

CNPJ	Nome
6205888000185	CONSÓRCIO INTERMUNICIPAL VALE DO JACUÍ

1.6 Entidades da Administração Indireta selecionadas pelo PAD


CNPJ	Nome	Tipo	é RPPS
------	------	------	--------

1.7 Entidades da Administração Indireta selecionadas pela Entidade

CNPJ	Nome	Tipo	é RPPS
------	------	------	--------

2. Informações Contábeis

2.1 Contas de Receita




2.1.1 Resumo por Grupos

ESPECIFICAÇÃO DAS CONTAS DE RECEITA	ORÇADA	REALIZADA
RECEITAS CORRENTES		
Impostos, Taxas e Contribuicoes de Melhoria	12.429.345,04	5.686.487,06
Contribuicoes	6.226.179,87	2.354.053,03
Receita Patrimonial	3.975.260,91	2.198.199,70
Receita Agropecuaria	858.153,68	50.104,73
Receita de Servicos	495.873,61	180.428,46
Transferencias Correntes	90.062.273,19	34.720.156,09
Outras Receitas Correntes	5.194.109,67	531.663,55
SOMA DAS RECEITAS CORRENTES	119.241.195,97	45.721.092,62
RECEITAS CORRENTES INTRA-ORÇAMENTÁRIAS		
Contribuicoes	9.965.678,43	3.072.573,02
Outras Receitas Correntes	0,00	2.793.676,60
SOMA DAS RECEITAS CORRENTES INTRA-ORÇAMENTÁRIAS	9.965.678,43	5.866.249,62
RECEITAS DE CAPITAL		
Alienacao de Bens	328.358,69	0,00
Amortizacao de Empréstimos	90,11	0,00
Transferencias de Capital	2.725.212,94	358.645,05
SOMA DAS RECEITAS DE CAPITAL	3.053.661,74	358.645,05
RECEITAS DE CAPITAL INTRA-ORÇAMENTÁRIAS		
Amortizacao de Empréstimos	3.704.293,19	170.323,17
SOMA DAS RECEITAS DE CAPITAL INTRA-ORÇAMENTÁRIAS	3.704.293,19	170.323,17
DEDUÇÕES DE RECEITA	-10.691.652,81	-4.907.769,83
TOTAL DAS RECEITAS	125.273.176,52	47.208.540,63

2.2 Contas de Despesa

2.2.1 Resumo do Balancete da Despesa

DISCRIMINAÇÃO	VALOR
Dotação Inicial	121.320.176,52
Atualização Monetária	0,00
Créditos Suplementares	4.751.172,58
Créditos Especiais	258.495,95
Créditos Extraordinários	0,00
Redução de Dotações	2.010.997,90
DOTAÇÃO COM ALTERAÇÕES	124.318.847,15
DESPESAS NO EXERCÍCIO ATUAL	VALOR
PODER EXECUTIVO	
Empenhado	49.171.375,57
Liquidado	43.123.093,38



Pago	38.960.575,83
SALDO A LIQUIDAR	6.048.282,19
SALDO A PAGAR	4.162.517,55

DESPESAS EM EXERCÍCIOS ANTERIORES

VALOR

Empenhado	29.913.254,66
Liquidado	29.409.540,63
Pago	12.890.641,12
SALDO A LIQUIDAR = EMPENHADO (-) LIQUIDADO	503.714,03
SALDO A PAGAR = LIQUIDADO (-) PAGO	16.518.899,51

2.2.2 Recursos para Abertura de Créditos Adicionais


ORIGEM DO RECURSO

Superávit Financeiro	1.732.567,71
Excesso de Arrecadação	1.109.290,92
Auxílios e Convênios	156.812,00
Suplementações Orçamentárias na mesma entidade	2.010.997,90
Reduções Orçamentárias na mesma entidade	2.010.997,90

2.3 Contas de Verificação

2.3.1 Resumo por Grupos

	Saldo Inicial	Saldo Final
ATIVO CIRCULANTE	63.275.549,27D	66.164.688,54D
ATIVO NAO CIRCULANTE	69.705.236,74D	70.454.906,76D
PASSIVO CIRCULANTE	22.737.898,72C	24.284.826,79C
PASSIVO NAO-CIRCULANTE	79.928.737,01C	81.641.192,56C
PATRIMONIO LIQUIDO	30.314.150,28C	30.313.168,92C
PESSOAL E ENCARGOS	0,00	24.451.412,22D
BENEFICIOS PREVIDENCIARIOS E ASSISTENCIAIS	0,00	7.783.809,25D
USO DE BENS, SERVICOS E CONSUMO DE CAPITAL FIXO	0,00	9.773.417,17D
VARIACOES PATRIMONIAIS DIMINUTIVAS FINANCEIRAS	0,00	62.208,12D
TRANSFERENCIAS E DELEGACOES CONCEDIDAS	0,00	5.992.128,82D
DESVALORIZACAO E PERDA DE ATIVOS E INCORPORACAO DE PASSIVOS	0,00	897.959,98D
TRIBUTARIAS	0,00	539.761,57D
CUSTO DAS MERCADORIAS VENDIDAS, DOS PRODUTOS VENDIDOS E DOS SERVICOS PRESTADOS	0,00	0,00
OUTRAS VARIACOES PATRIMONIAIS DIMINUTIVAS	0,00	4.429.940,78D
IMPOSTOS, TAXAS E CONTRIBUICOES DE MELHORIA	0,00	7.476.039,79C
CONTRIBUICOES	0,00	7.688.299,30C
EXPLORACAO E VENDA DE BENS, SERVICOS E DIREITOS	0,00	149.737,37C
VARIACOES PATRIMONIAIS AUMENTATIVAS FINANCEIRAS	0,00	2.711.274,89C
TRANSFERENCIAS E DELEGACOES RECEBIDAS	0,00	34.970.183,87C
VALORIZACAO E GANHOS COM ATIVOS E DESINCORPORACAO DE PASSIVOS	0,00	90.640,41C
OUTRAS VARIACOES PATRIMONIAIS AUMENTATIVAS	0,00	1.224.869,31C
PLANEJAMENTO APROVADO	0,00	0,00
ORCAMENTO APROVADO	0,00	300.148.297,56D
INSCRICAO DE RESTOS A PAGAR	21.779.915,65D	21.779.915,65D



	Saldo Inicial	Saldo Final
EXECUCAO DO PLANEJAMENTO	0,00	0,00
EXECUCAO DO ORCAMENTO	0,00	300.148.297,56C
EXECUCAO DE RESTOS A PAGAR	21.779.915,65C	21.779.915,65C
ATOS POTENCIAIS	1.354.622,43D	41.973.814,46D
ADMINISTRACAO FINANCEIRA	75.868.646,68D	395.423.593,49D
DIVIDA ATIVA	4.300.539,84D	6.411.232,56D
RISCOS FISCAIS	0,00	0,00
CONSORCIOS PUBLICOS	0,00	229.612,36D
CUSTOS	0,00	0,00
OUTROS CONTROLES	442.701,64D	441.928,31D
EXECUCAO DOS ATOS POTENCIAIS	1.354.622,43C	41.973.814,46C
EXECUCAO DA ADMINISTRACAO FINANCEIRA	75.868.646,68C	395.423.593,49C
EXECUCAO DA DIVIDA ATIVA	4.300.539,84C	6.411.232,56C
EXECUCAO DOS RISCOS FISCAIS	0,00	0,00
EXECUCAO DOS CONSORCIOS PUBLICOS	0,00	229.612,36C
APURACAO DE CUSTOS	0,00	0,00
OUTROS CONTROLES	442.701,64C	441.928,31C

2.3.3 Disponibilidade Financeira

PODER EXECUTIVO	Saldo Inicial	Saldo Final
Caixa	687,92D	569,63D
Bancos Conta Movimento	237.166,43D	197.124,60D
Bancos Conta Aplicação	9.822.438,74D	10.013.893,08D
Outros	0,00	0,00
TOTAL PODER EXECUTIVO	10.060.293,09D	10.211.587,31D


RPPS	Saldo Inicial	Saldo Final
Caixa	0,00	0,00
Bancos Conta Movimento	359.264,73D	388.557,85D
Bancos Conta Aplicação	34.964.027,23D	36.830.342,34D
Outros	0,00	0,00
TOTAL RPPS	35.323.291,96D	37.218.900,19D

OUTROS	Saldo Inicial	Saldo Final
Caixa	0,00	0,00
Bancos Conta Movimento	0,00	0,00
Bancos Conta Aplicação	0,00	0,00
Outros	0,00	0,00
TOTAL OUTROS	0,00	0,00

TOTAL	Saldo Inicial	Saldo Final
	45.383.585,05D	47.430.487,50D

2.5 Valores do Exercício Anterior

CONTAS DE DESPESA	Empenhado	Liquidado	Pago
1º Bimestre	21.915.677,25	14.561.149,61	11.858.601,29
2º Bimestre	13.800.749,34	15.204.002,31	15.070.570,06
3º Bimestre	16.650.136,50	17.186.129,55	15.796.964,47



CONTAS DE DESPESA	Empenhado	Liquidado	Pago
4º Bimestre	17.437.091,13	17.089.108,21	16.333.204,71
5º Bimestre	16.127.005,65	16.467.418,87	16.296.798,60
6º Bimestre	16.806.772,32	21.581.112,70	20.806.409,67
CONTAS DE RECEITA		Orçado	Realizado
RECEITAS CORRENTES		105.042.452,40	102.236.424,48
RECEITAS CORRENTES INTRA-ORÇAMENTÁRIA		7.278.474,23	10.374.280,53
RECEITAS DE CAPITAL		4.436.102,00	2.009.602,34
RECEITAS DE CAPITAL INTRA-ORÇAMENTÁRIA		1.919.856,32	1.193.303,64
DEDUÇÕES DA RECEITA		Orçado	Realizado
DEDUCOES		-9.738.354,61	-11.292.854,92
TOTAL CONTAS DE RECEITA		108.938.530,34	104.520.756,07

2.6 Certidão de Decisão - Título Executivo do TCE-RS

Contas Patrimoniais

Cod. Conta	Descrição	Valor Contábil	Adição/Exclusão	Valor Ajustado
SELEÇÃO AUTOMÁTICA				
112610101000000	INSCRICAO DE CERTIDAO DE DECISAO - TITULO EXECUTIVO DO TCE/RS	22.859,71	0,00	22.859,71
113812701000000	INSCRICAO DE CERTIDAO DE DECISAO - TITULO EXECUTIVO DO TCE/RS	244.490,99	0,00	244.490,99
121110530000000	INSCRICAO DE CERTIDAO DE DECISAO - TITULO EXECUTIVO DO TCE/RS	1.782.618,87	0,00	1.782.618,87
121219899010000	INSCRICAO DE CERTIDAO DE DECISAO - TITULO EXECUTIVO DO TCE/RS	17.926,74	0,00	17.926,74
TOTAL DAS CONTAS PATRIMONIAIS		2.067.896,31	0,00	2.067.896,31

Contas de Receita

Cod. Conta	Descrição	Valor Contábil	Adição/Exclusão	Valor Ajustado
SELEÇÃO AUTOMÁTICA				
		0,00	0,00	0,00
TOTAL DAS CONTAS DE RECEITA		0,00	0,00	0,00

2.6.1 Justificativas da Certidão de Decisão - Título Executivo do TCE-RS

5 - Títulos executivos do TCE: Atualizados pelo setor de arrecadação de acordo com Código Tributário Municipal Lei 31/74 - CTM e Lei Municipal 3993/2018 de atualização de tributos.

2.7 Arquivo Livro Diário Geral (TCE_4111)

2.7.1 Arquivo Livro Diário Geral



31901031628594982

Especificações	SOMA TOTAL DOS VALORES	
	DÉBITO	CRÉDITO
Disponibilidades - CTA_DISP.TXT	224.876.122,19	222.829.219,74
Demais Contas	2.181.258.803,12	2.183.305.705,57
Totais	2.406.134.925,31	2.406.134.925,31
Número Total dos Registros que compõem o arquivo (Campo Finalizador)		385.674

3. Índices Constitucionais


3.2 Índices Constitucionais Referentes à Educação (MDE+FUNDEB)

3.2.1 Base de Cálculo Constitucional da Receita da Educação (MDE + FUNDEB), a Partir das Contas

Cód. Conta	Descrição	Valor Contábil	Adição/Exclusão	Valor Ajustado
SELEÇÃO AUTOMÁTICA				
11130311010100000000	IRRF sobre Rendimentos do Trabalho - Principal - Ativos/Inativos do Poder Executivo/Indiretas - PROPRIO	471.810,97	0,00	471.810,97
11130311010200000000	IRRF sobre Rendimentos do Trabalho - Principal - Ativos/Inativos do Poder Executivo/Indiretas - MDE	196.587,98	0,00	196.587,98
11130311010300000000	IRRF sobre Rendimentos do Trabalho - Principal - Ativos/Inativos do Poder Executivo/Indiretas - ASPS	117.952,63	0,00	117.952,63
11130311020100000000	IRRF sobre Rendimentos do Trabalho - Principal - Ativos/Inativos do Poder Legislativo - PROPRIO	30.525,63	0,00	30.525,63
11130311020200000000	IRRF sobre Rendimentos do Trabalho - Principal - Ativos/Inativos do Poder Legislativo - MDE	12.719,02	0,00	12.719,02
11130311020300000000	IRRF sobre Rendimentos do Trabalho - Principal - Ativos/Inativos do Poder Legislativo - ASPS	7.631,40	0,00	7.631,40
11130311030100000000	IRRF sobre Rendimentos do Trabalho - Principal - Inativos pagos pelo RPPS - PROPRIO	124.294,47	0,00	124.294,47
11130311030200000000	IRRF sobre Rendimentos do Trabalho - Principal - Inativos pagos pelo RPPS - MDE	51.789,37	0,00	51.789,37
11130311030300000000	IRRF sobre Rendimentos do Trabalho - Principal - Inativos pagos pelo RPPS - ASPS	31.073,59	0,00	31.073,59
11130311050100000000	IRRF sobre Rendimentos do Trabalho - Principal - Pensionistas pagos pelo RPPS - PROPRIO	10.728,01	0,00	10.728,01
11130311050200000000	IRRF sobre Rendimentos do Trabalho - Principal - Pensionistas pagos pelo RPPS - MDE	4.470,01	0,00	4.470,01
11130311050300000000	IRRF sobre Rendimentos do Trabalho - Principal - Pensionistas pagos pelo RPPS - ASPS	2.681,98	0,00	2.681,98
11130341010100000000	IRRF - Outros Rendimentos - Principal - Poder Executivo - PROPRIO	11.713,13	0,00	11.713,13
11130341010200000000	IRRF - Outros Rendimentos - Principal - Poder Executivo - Principal - MDE	4.880,64	0,00	4.880,64
11130341010300000000	IRRF - Outros Rendimentos - Principal - Poder Executivo - Principal - ASPS	2.928,10	0,00	2.928,10
11130341020100000000	IRRF - Outros Rendimentos - Principal - Poder Legislativo - PROPRIO	19,08	0,00	19,08
11130341020200000000	IRRF - Outros Rendimentos - Principal - Poder Legislativo - Principal - MDE	7,96	0,00	7,96
11130341020300000000	IRRF - Outros Rendimentos - Principal - Poder Legislativo - Principal - ASPS	4,77	0,00	4,77
11180111010000000000	IPTU - Principal - PROPRIO	739.830,44	0,00	739.830,44
11180111020000000000	IPTU - Principal - MDE	308.272,92	0,00	308.272,92
11180111030000000000	IPTU - Principal - ASPS	184.947,22	0,00	184.947,22
11180112010000000000	IPTU - Multas e Juros - PROPRIO	3.098,39	0,00	3.098,39



Cód. Conta	Descrição	Valor Contábil	Adição/Exclusão	Valor Ajustado
11180112020000000000	IPTU - Multas e Juros - MDE	1.293,74	0,00	1.293,74
11180112030000000000	IPTU - Multas e Juros - ASPS	770,06	0,00	770,06
11180113010000000000	IPTU - Divida Ativa - PROPRIO	133.987,62	0,00	133.987,62
11180113020000000000	IPTU - Divida Ativa - MDE	55.840,37	0,00	55.840,37
11180113030000000000	IPTU - Divida Ativa - ASPS	33.484,05	0,00	33.484,05
11180114010000000000	IPTU - Divida Ativa - Multas e Juros - PROPRIO	59.146,21	0,00	59.146,21
11180114020000000000	IPTU - Divida Ativa - Multas e Juros - MDE	24.663,27	0,00	24.663,27
11180114030000000000	IPTU - Divida Ativa - Multas e Juros - ASPS	14.764,44	0,00	14.764,44
11180141010000000000	ITBI - Principal - PROPRIO	216.929,38	0,00	216.929,38
11180141020000000000	ITBI - Principal - MDE	90.387,33	0,00	90.387,33
11180141030000000000	ITBI - Principal - ASPS	54.232,27	0,00	54.232,27
11180231010000000000	ISS - Principal - PROPRIO	1.328.320,14	0,00	1.328.320,14
11180231020000000000	ISS - Principal - MDE	553.471,40	0,00	553.471,40
11180231030000000000	ISS - Principal - ASPS	332.076,18	0,00	332.076,18
11180232010000000000	ISS - Multas e Juros - PROPRIO	11.961,71	0,00	11.961,71
11180232020000000000	ISS - Multas e Juros - MDE	4.987,51	0,00	4.987,51
11180232030000000000	ISS - Multas e Juros - ASPS	2.984,77	0,00	2.984,77
11180233010000000000	ISS - Divida Ativa - PROPRIO	19.671,76	0,00	19.671,76
11180233020000000000	ISS - Divida Ativa - MDE	8.197,54	0,00	8.197,54
11180233030000000000	ISS - Divida Ativa - ASPS	4.917,02	0,00	4.917,02
11180234010000000000	ISS - Divida Ativa -Multas e Juros - PROPRIO	3.460,94	0,00	3.460,94
11180234020000000000	ISS - Divida Ativa -Multas e Juros - MDE	1.443,05	0,00	1.443,05
11180234030000000000	ISS - Divida Ativa -Multas e Juros - ASPS	863,74	0,00	863,74
17180121010000000000	Cota-Parte do FPM - Cota Mensal - Principal - PROPRIO	5.876.098,05	0,00	5.876.098,05
17180121020000000000	Cota-Parte do FPM - Cota Mensal - Principal - MDE	489.675,43	0,00	489.675,43
17180121030000000000	Cota-Parte do FPM - Cota Mensal - Principal - ASPS	1.469.024,44	0,00	1.469.024,44
17180121040000000000	Cota-Parte do FPM - Cota Mensal - Principal - FUNDEB	1.958.699,35	0,00	1.958.699,35
17180151010000000000	Cota-Parte do ITR - Principal - PROPRIO	31.180,95	0,00	31.180,95
17180151020000000000	Cota-Parte do ITR - Principal - MDE	2.598,70	0,00	2.598,70
17180151030000000000	Cota-Parte do ITR - Principal - ASPS	7.795,21	0,00	7.795,21
17180151040000000000	Cota-Parte do ITR - Principal - FUNDEB	10.393,65	0,00	10.393,65
17280111010000000000	Cota-Parte do ICMS - Principal - PROPRIO	6.645.133,15	0,00	6.645.133,15
17280111020000000000	Cota-Parte do ICMS - Principal - MDE	553.761,12	0,00	553.761,12
17280111030000000000	Cota-Parte do ICMS - Principal- ASPS	1.661.283,30	0,00	1.661.283,30
17280111040000000000	Cota-Parte do ICMS - Principal - FUNDEB	2.215.044,42	0,00	2.215.044,42
17280121010000000000	Cota-Parte do IPVA - Principal - PROPRIO	1.213.319,71	0,00	1.213.319,71
17280121020000000000	Cota-Parte do IPVA - Principal - MDE	101.110,13	0,00	101.110,13
17280121030000000000	Cota-Parte do IPVA - Principal - ASPS	303.330,02	0,00	303.330,02
17280121040000000000	Cota-Parte do IPVA - Principal - FUNDEB	404.439,10	0,00	404.439,10
17280131010000000000	Cota-Parte do IPI - Municípios - Principal - PROPRIO	106.529,86	0,00	106.529,86
17280131020000000000	Cota-Parte do IPI - Municípios - Principal - MDE	8.877,51	0,00	8.877,51
17280131030000000000	Cota-Parte do IPI - Municípios - Principal - ASPS	26.632,48	0,00	26.632,48
17280131040000000000	Cota-Parte do IPI - Municípios - Principal - FUNDEB	35.509,99	0,00	35.509,99
91118011101000000000	Deducao - IPTU - Principal - PROPRIO	-151.727,49	0,00	-151.727,49
91118011102000000000	Deducao - IPTU - Principal - MDE	-63.225,19	0,00	-63.225,19
91118011103000000000	Deducao - IPTU - Principal - ASPS	-37.925,71	0,00	-37.925,71
91118011201000000000	Deducao - IPTU - Multas e Juros - PROPRIO	-26,52	0,00	-26,52
91118011202000000000	Deducao - IPTU - Multas e Juros - MDE	-11,29	0,00	-11,29



31901031628594982

Cód. Conta	Descrição	Valor Contábil	Adição/Exclusão	Valor Ajustado
91118011203000000000	Deducao - IPTU - Multas e Juros - ASPS	-6,09	0,00	-6,09
91118011301000000000	Deducao - IPTU - Divida Ativa - PROPRIO	-177,59	0,00	-177,59
91118011302000000000	Deducao - IPTU - Divida Ativa - MDE	-74,00	0,00	-74,00
91118011303000000000	Deducao - IPTU - Divida Ativa - ASPS	-44,36	0,00	-44,36
91118011401000000000	Deducao - IPTU - Divida Ativa - Multas e Juros - PROPRIO	-3.748,28	0,00	-3.748,28
91118011402000000000	Deducao - IPTU - Divida Ativa - Multas e Juros - MDE	-1.563,10	0,00	-1.563,10
91118011403000000000	Deducao - IPTU - Divida Ativa - Multas e Juros - ASPS	-935,15	0,00	-935,15
91118014101000000000	Deducao - ITBI - Principal - PROPRIO	-8.797,15	0,00	-8.797,15
91118014102000000000	Deducao - ITBI - Principal - MDE	-3.665,49	0,00	-3.665,49
91118014103000000000	Deducao - ITBI - Principal - ASPS	-2.199,29	0,00	-2.199,29
91118023101000000000	Deducao - ISS - Principal - PROPRIO	-284,18	0,00	-284,18
91118023102000000000	Deducao - ISS - Principal - MDE	-118,42	0,00	-118,42
91118023103000000000	Deducao - ISS - Principal - ASPS	-71,05	0,00	-71,05
91118023201000000000	Deducao - ISS - Multas e Juros - PROPRIO	-2.232,56	0,00	-2.232,56
91118023202000000000	Deducao - ISS - Multas e Juros - MDE	-930,24	0,00	-930,24
91118023203000000000	Deducao - ISS - Multas e Juros - ASPS	-558,09	0,00	-558,09
91118023401000000000	Deducao - ISS - Divida Ativa - Multas e Juros - PROPRIO	-2,03	0,00	-2,03
91118023402000000000	Deducao - ISS - Divida Ativa - Multas e Juros - MDE	-0,89	0,00	-0,89
91118023403000000000	Deducao - ISS - Divida Ativa - Multas e Juros - ASPS	-0,48	0,00	-0,48
SUBTOTAL		28.117.934,14	0,00	28.117.934,14

TOTAL I - Base Receita Educação (MDE + FUNDEB) - 25% da Receita Ajustada **7.029.483,54**

3.2.2 Base de Cálculo Constitucional da Receita da Educação (MDE + FUNDEB), a Partir dos Recursos Vinculados

Cód. Recurso	Descrição	Valor Contábil	Adição/Exclusão	Valor Ajustado
20	RECEITA TRIBUTÁRIA	1.319.012,11	0,00	1.319.012,11
20	TRANSFERÊNCIAS CORRENTES	1.156.022,89	0,00	1.156.022,89
20	DEDUÇÕES DA RECEITA TRIBUTÁRIA	-69.588,62	0,00	-69.588,62
31	TRANSFERÊNCIAS CORRENTES	4.624.086,51	0,00	4.624.086,51
TOTAL II		7.029.532,89	0,00	7.029.532,89

3.2.3 Cálculo da Despesa Constitucional com Educação (MDE + FUNDEB), por Recursos Vinculados

Cód. Recurso	Descrição da Subfunção	Valor Contábil	Adição/Exclusão	Valor Ajustado
20	Administração Geral	8.512,77	0,00	8.512,77
20	Previdência Básica	13.116,37	0,00	13.116,37
20	Proteção e Benefícios ao Trabalhador	167.650,56	0,00	167.650,56
20	Ensino Fundamental	1.721.821,12	0,00	1.721.821,12
20	Educação Infantil	658.887,60	0,00	658.887,60
20	Educação de Jovens e Adultos	11.126,54	0,00	11.126,54
20	Educação Especial	373.145,12	0,00	373.145,12
31	Previdência Básica	11.497,37	0,00	11.497,37
31	Proteção e Benefícios ao Trabalhador	331.490,88	0,00	331.490,88
31	Ensino Fundamental	4.669.470,95	0,00	4.669.470,95
31	Educação Infantil	2.756.817,57	0,00	2.756.817,57
31	Educação de Jovens e Adultos	223.495,29	0,00	223.495,29
SUBTOTAL I		10.947.032,14	0,00	10.947.032,14

3.2.4 Cálculo da Despesa Constitucional com Educação (MDE + FUNDEB), Contabilizada nas Contas Patrimoniais



Cód. Conta	Descrição	Valor Contábil	Adição/Exclusão	Valor Ajustado
SELEÇÃO AUTOMÁTICA				
		0,00	0,00	0,00
SUBTOTAL II		0,00	0,00	0,00
(-) Desp. Liq. com Recursos do PLUS do FUNDEB		3.378.080,56	0,00	3.378.080,56
(-) Desp. Liq. com Rend. da MDE + FUNDEB		4.666,04	0,00	4.666,04
	% de Aplicação			Valor Aplicado
TOTAL III - Gastos Constitucionais com Educação (MDE + FUNDEB)		26,90		7.564.285,54

3.2.5 Despesas Executadas como Contrapartida da Educação

Cód. Contrapartida	Cód. RV	Descrição da Subfunção	Valor Contábil	Adição/Exclusão	Valor Ajustado
TOTAL			0,00	0,00	0,00

3.3 Índices Constitucionais Referentes ao FUNDEB

3.3.1 Base de Cálculo Constitucional da Receita do FUNDEB, a Partir das Contas


Cód. Conta	Descrição	Valor Contábil	Adição/Exclusão	Valor Ajustado
SELEÇÃO AUTOMÁTICA				
17180121010000000000	Cota-Parte do FPM - Cota Mensal - Principal - PROPRIO	5.876.098,05	0,00	5.876.098,05
17180121020000000000	Cota-Parte do FPM - Cota Mensal - Principal - MDE	489.675,43	0,00	489.675,43
17180121030000000000	Cota-Parte do FPM - Cota Mensal - Principal - ASPS	1.469.024,44	0,00	1.469.024,44
17180121040000000000	Cota-Parte do FPM - Cota Mensal - Principal - FUNDEB	1.958.699,35	0,00	1.958.699,35
17180151010000000000	Cota-Parte do ITR - Principal - PROPRIO	31.180,95	0,00	31.180,95
17180151020000000000	Cota-Parte do ITR - Principal - MDE	2.598,70	0,00	2.598,70
17180151030000000000	Cota-Parte do ITR - Principal - ASPS	7.795,21	0,00	7.795,21
17180151040000000000	Cota-Parte do ITR - Principal - FUNDEB	10.393,65	0,00	10.393,65
17280111010000000000	Cota-Parte do ICMS - Principal - PROPRIO	6.645.133,15	0,00	6.645.133,15
17280111020000000000	Cota-Parte do ICMS - Principal - MDE	553.761,12	0,00	553.761,12
17280111030000000000	Cota-Parte do ICMS - Principal - ASPS	1.661.283,30	0,00	1.661.283,30
17280111040000000000	Cota-Parte do ICMS - Principal - FUNDEB	2.215.044,42	0,00	2.215.044,42
17280121010000000000	Cota-Parte do IPVA - Principal - PROPRIO	1.213.319,71	0,00	1.213.319,71
17280121020000000000	Cota-Parte do IPVA - Principal - MDE	101.110,13	0,00	101.110,13
17280121030000000000	Cota-Parte do IPVA - Principal - ASPS	303.330,02	0,00	303.330,02
17280121040000000000	Cota-Parte do IPVA - Principal - FUNDEB	404.439,10	0,00	404.439,10
17280131010000000000	Cota-Parte do IPI - Municípios - Principal - PROPRIO	106.529,86	0,00	106.529,86
17280131020000000000	Cota-Parte do IPI - Municípios - Principal - MDE	8.877,51	0,00	8.877,51
17280131030000000000	Cota-Parte do IPI - Municípios - Principal - ASPS	26.632,48	0,00	26.632,48
17280131040000000000	Cota-Parte do IPI - Municípios - Principal - FUNDEB	35.509,99	0,00	35.509,99
SUBTOTAL		23.120.436,57	0,00	23.120.436,57

Total I - Base Receita do FUNDEB - 20% da Receita Ajustada

4.624.087,31

3.3.2 Base de Cálculo Constitucional da Receita do FUNDEB, a Partir dos Recursos

Cód. Recurso	Descrição	Valor Contábil	Adição/Exclusão	Valor Ajustado
31	TRANSFERÊNCIAS CORRENTES	4.624.086,51	0,00	4.624.086,51
TOTAL II		4.624.086,51	0,00	4.624.086,51



31901031628594982

3.3.3 Cálculo da Despesa Constitucional com FUNDEB, a Partir dos Recursos

Cód. Recurso	Descrição da Subfunção	Valor Contábil	Adição/Exclusão	Valor Ajustado
31	Previdência Básica	11.497,37	0,00	11.497,37
31	Proteção e Benefícios ao Trabalhador	331.490,88	0,00	331.490,88
31	Ensino Fundamental	4.669.470,95	0,00	4.669.470,95
31	Educação Infantil	2.756.817,57	0,00	2.756.817,57
31	Educação de Jovens e Adultos	223.495,29	0,00	223.495,29
SUBTOTAL I		7.992.772,06	0,00	7.992.772,06
(-) Desp. Liq. com Recursos do PLUS do FUNDEB		3.378.080,56	0,00	3.378.080,56
(-) Desp. Liq. com Rend. do FUNDEB		4.533,19	0,00	4.533,19
		% de Aplicação		Valor Aplicado
TOTAL III - Gastos Constitucionais com FUNDEB		19,94		4.610.158,31

3.3.4 Cálculo da Proporção de 60% destinada ao pagamento dos Profissionais do Magistério (Art. 60, XII do ADCT)

3.3.4.1 Base de Cálculo para aplicação dos 60% dos Recursos do FUNDEB - Exercício de 2019

Cód. Conta	Descrição da Subfunção	Valor Contábil	Adição/Exclusão	Valor Ajustado
SELEÇÃO AUTOMÁTICA				
13210011010200000000	Remuneracao de Depositos Bancarios de Recursos Vinculados - FUNDEB - Principal	4.533,19	0,00	4.533,19
17580111000000000000	Transferencias de Recursos do Fundo de Manutencao e Desenvolvimento da Educacao Basica e de Valorizacao dos Profissionais da Educacao - FUNDEB - Principal	8.002.167,07	0,00	8.002.167,07
Total		8.006.700,26	0,00	8.006.700,26
Base da Receita - 60% do Retorno do FUNDEB				4.804.020,16

3.3.4.2 Aplicação dos Recursos do FUNDEB destinada ao pagamento dos Profissionais do Magistério - Exercício de 2019

Cód. Recurso	Descrição da Subfunção	Valor Contábil	Adição/Exclusão	Valor Ajustado
31	Previdência Básica	6.139,59	0,00	6.139,59
31	Ensino Fundamental	4.596.626,71	0,00	4.596.626,71
31	Educação de Jovens e Adultos	176.384,00	0,00	176.384,00
31	Educação Infantil	1.981.765,40	0,00	1.981.765,40
TOTAL		6.760.915,70	0,00	6.760.915,70
% de Aplicação				84,44

3.3.5 Cálculo da Base de Verificação do § 2º do art. 21 da Lei do FUNDEB

3.3.5.1 Base de Cálculo do Superávit do FUNDEB - Exercício Anterior

Rendimentos do FUNDEB - Exercício de 2018	17.054,18	0,00	17.054,18
Plus do FUNDEB - Exercício de 2018	7.832.629,49	0,00	7.832.629,49
TOTAL	7.849.683,67	0,00	7.849.683,67
Limite para Aplicação no 1º Trimestre do Exercício Seguinte: 5%			392.484,18

3.3.5.2 Despesas Liquidadas com Recursos do Superávit do FUNDEB - Exercício de 2019 (Janeiro - Junho)




Cód. Recurso	Descrição da Subfunção	Valor Contábil	Adição/Exclusão	Valor Ajustado
TOTAL		0,00	0,00	0,00


3.5 Índices Constitucionais Referentes à Saúde - ASPS

3.5.1 Base de Cálculo Constitucional da Receita da Saúde (ASPS), a Partir das Contas

Cód. Conta	Descrição	Valor Contábil	Adição/Exclusão	Valor Ajustado
SELEÇÃO AUTOMÁTICA				
11130311010100000000	IRRF sobre Rendimentos do Trabalho - Principal - Ativos/Inativos do Poder Executivo/Indiretas - PROPRIO	471.810,97	0,00	471.810,97
11130311010200000000	IRRF sobre Rendimentos do Trabalho - Principal - Ativos/Inativos do Poder Executivo/Indiretas - MDE	196.587,98	0,00	196.587,98
11130311010300000000	IRRF sobre Rendimentos do Trabalho - Principal - Ativos/Inativos do Poder Executivo/Indiretas- ASPS	117.952,63	0,00	117.952,63
11130311020100000000	IRRF sobre Rendimentos do Trabalho - Principal - Ativos/Inativos do Poder Legislativo - PROPRIO	30.525,63	0,00	30.525,63
11130311020200000000	IRRF sobre Rendimentos do Trabalho - Principal - Ativos/Inativos do Poder Legislativo - MDE	12.719,02	0,00	12.719,02
11130311020300000000	IRRF sobre Rendimentos do Trabalho - Principal - Ativos/Inativos do Poder Legislativo - ASPS	7.631,40	0,00	7.631,40
11130311030100000000	IRRF sobre Rendimentos do Trabalho - Principal - Inativos pagos pelo RPPS - PROPRIO	124.294,47	0,00	124.294,47
11130311030200000000	IRRF sobre Rendimentos do Trabalho - Principal - Inativos pagos pelo RPPS - MDE	51.789,37	0,00	51.789,37
11130311030300000000	IRRF sobre Rendimentos do Trabalho - Principal - Inativos pagos pelo RPPS - ASPS	31.073,59	0,00	31.073,59
11130311050100000000	IRRF sobre Rendimentos do Trabalho - Principal - Pensionistas pagos pelo RPPS - PROPRIO	10.728,01	0,00	10.728,01
11130311050200000000	IRRF sobre Rendimentos do Trabalho - Principal - Pensionistas pagos pelo RPPS - MDE	4.470,01	0,00	4.470,01
11130311050300000000	IRRF sobre Rendimentos do Trabalho - Principal - Pensionistas pagos pelo RPPS - ASPS	2.681,98	0,00	2.681,98
11130341010100000000	IRRF - Outros Rendimentos - Principal - Poder Executivo - PROPRIO	11.713,13	0,00	11.713,13
11130341010200000000	IRRF - Outros Rendimentos - Principal - Poder Executivo - Principal - MDE	4.880,64	0,00	4.880,64
11130341010300000000	IRRF - Outros Rendimentos - Principal - Poder Executivo - Principal - ASPS	2.928,10	0,00	2.928,10
11130341020100000000	IRRF - Outros Rendimentos - Principal - Poder Legislativo - PROPRIO	19,08	0,00	19,08
11130341020200000000	IRRF - Outros Rendimentos - Principal - Poder Legislativo - Principal - MDE	7,96	0,00	7,96
11130341020300000000	IRRF - Outros Rendimentos - Principal - Poder Legislativo - Principal - ASPS	4,77	0,00	4,77
11180111010000000000	IPTU - Principal - PROPRIO	739.830,44	0,00	739.830,44
11180111020000000000	IPTU - Principal - MDE	308.272,92	0,00	308.272,92
11180111030000000000	IPTU - Principal - ASPS	184.947,22	0,00	184.947,22
11180112010000000000	IPTU - Multas e Juros - PROPRIO	3.098,39	0,00	3.098,39
11180112020000000000	IPTU - Multas e Juros - MDE	1.293,74	0,00	1.293,74
11180112030000000000	IPTU - Multas e Juros - ASPS	770,06	0,00	770,06
11180113010000000000	IPTU - Divida Ativa - PROPRIO	133.987,62	0,00	133.987,62
11180113020000000000	IPTU - Divida Ativa - MDE	55.840,37	0,00	55.840,37
11180113030000000000	IPTU - Divida Ativa - ASPS	33.484,05	0,00	33.484,05
11180114010000000000	IPTU - Divida Ativa - Multas e Juros - PROPRIO	59.146,21	0,00	59.146,21
11180114020000000000	IPTU - Divida Ativa - Multas e Juros - MDE	24.663,27	0,00	24.663,27



Cód. Conta	Descrição	Valor Contábil	Adição/Exclusão	Valor Ajustado
11180114030000000000	IPTU - Divida Ativa - Multas e Juros - ASPS	14.764,44	0,00	14.764,44
11180141010000000000	ITBI - Principal - PROPRIO	216.929,38	0,00	216.929,38
11180141020000000000	ITBI - Principal - MDE	90.387,33	0,00	90.387,33
11180141030000000000	ITBI - Principal - ASPS	54.232,27	0,00	54.232,27
11180231010000000000	ISS - Principal - PROPRIO	1.328.320,14	0,00	1.328.320,14
11180231020000000000	ISS - Principal - MDE	553.471,40	0,00	553.471,40
11180231030000000000	ISS - Principal - ASPS	332.076,18	0,00	332.076,18
11180232010000000000	ISS - Multas e Juros - PROPRIO	11.961,71	0,00	11.961,71
11180232020000000000	ISS - Multas e Juros - MDE	4.987,51	0,00	4.987,51
11180232030000000000	ISS - Multas e Juros - ASPS	2.984,77	0,00	2.984,77
11180233010000000000	ISS - Divida Ativa - PROPRIO	19.671,76	0,00	19.671,76
11180233020000000000	ISS - Divida Ativa - MDE	8.197,54	0,00	8.197,54
11180233030000000000	ISS - Divida Ativa - ASPS	4.917,02	0,00	4.917,02
11180234010000000000	ISS - Divida Ativa -Multas e Juros - PROPRIO	3.460,94	0,00	3.460,94
11180234020000000000	ISS - Divida Ativa -Multas e Juros - MDE	1.443,05	0,00	1.443,05
11180234030000000000	ISS - Divida Ativa -Multas e Juros - ASPS	863,74	0,00	863,74
17180121010000000000	Cota-Parte do FPM - Cota Mensal - Principal - PROPRIO	5.876.098,05	0,00	5.876.098,05
17180121020000000000	Cota-Parte do FPM - Cota Mensal - Principal - MDE	489.675,43	0,00	489.675,43
17180121030000000000	Cota-Parte do FPM - Cota Mensal - Principal - ASPS	1.469.024,44	0,00	1.469.024,44
17180121040000000000	Cota-Parte do FPM - Cota Mensal - Principal - FUNDEB	1.958.699,35	0,00	1.958.699,35
17180151010000000000	Cota-Parte do ITR - Principal - PROPRIO	31.180,95	0,00	31.180,95
17180151020000000000	Cota-Parte do ITR - Principal - MDE	2.598,70	0,00	2.598,70
17180151030000000000	Cota-Parte do ITR - Principal - ASPS	7.795,21	0,00	7.795,21
17180151040000000000	Cota-Parte do ITR - Principal - FUNDEB	10.393,65	0,00	10.393,65
17280111010000000000	Cota-Parte do ICMS - Principal - PROPRIO	6.645.133,15	0,00	6.645.133,15
17280111020000000000	Cota-Parte do ICMS - Principal - MDE	553.761,12	0,00	553.761,12
17280111030000000000	Cota-Parte do ICMS - Principal- ASPS	1.661.283,30	0,00	1.661.283,30
17280111040000000000	Cota-Parte do ICMS - Principal - FUNDEB	2.215.044,42	0,00	2.215.044,42
17280121010000000000	Cota-Parte do IPVA - Principal - PROPRIO	1.213.319,71	0,00	1.213.319,71
17280121020000000000	Cota-Parte do IPVA - Principal - MDE	101.110,13	0,00	101.110,13
17280121030000000000	Cota-Parte do IPVA - Principal - ASPS	303.330,02	0,00	303.330,02
17280121040000000000	Cota-Parte do IPVA - Principal - FUNDEB	404.439,10	0,00	404.439,10
17280131010000000000	Cota-Parte do IPI - Municípios - Principal - PROPRIO	106.529,86	0,00	106.529,86
17280131020000000000	Cota-Parte do IPI - Municípios - Principal - MDE	8.877,51	0,00	8.877,51
17280131030000000000	Cota-Parte do IPI - Municípios - Principal - ASPS	26.632,48	0,00	26.632,48
17280131040000000000	Cota-Parte do IPI - Municípios - Principal - FUNDEB	35.509,99	0,00	35.509,99
91118011101000000000	Deducao - IPTU - Principal - PROPRIO	-151.727,49	0,00	-151.727,49
91118011102000000000	Deducao - IPTU - Principal - MDE	-63.225,19	0,00	-63.225,19
91118011103000000000	Deducao - IPTU - Principal - ASPS	-37.925,71	0,00	-37.925,71
91118011201000000000	Deducao - IPTU - Multas e Juros - PROPRIO	-26,52	0,00	-26,52
91118011202000000000	Deducao - IPTU - Multas e Juros - MDE	-11,29	0,00	-11,29
91118011203000000000	Deducao - IPTU - Multas e Juros - ASPS	-6,09	0,00	-6,09
91118011301000000000	Deducao - IPTU - Divida Ativa - PROPRIO	-177,59	0,00	-177,59
91118011302000000000	Deducao - IPTU - Divida Ativa - MDE	-74,00	0,00	-74,00
91118011303000000000	Deducao - IPTU - Divida Ativa - ASPS	-44,36	0,00	-44,36
91118011401000000000	Deducao - IPTU - Divida Ativa - Multas e Juros - PROPRIO	-3.748,28	0,00	-3.748,28
91118011402000000000	Deducao - IPTU - Divida Ativa - Multas e Juros - MDE	-1.563,10	0,00	-1.563,10
91118011403000000000	Deducao - IPTU - Divida Ativa - Multas e Juros - ASPS	-935,15	0,00	-935,15



Cód. Conta	Descrição	Valor Contábil	Adição/Exclusão	Valor Ajustado
91118014101000000000	Deducao - ITBI - Principal - PROPRIO	-8.797,15	0,00	-8.797,15
91118014102000000000	Deducao - ITBI - Principal - MDE	-3.665,49	0,00	-3.665,49
91118014103000000000	Deducao - ITBI - Principal - ASPS	-2.199,29	0,00	-2.199,29
91118023101000000000	Deducao - ISS - Principal - PROPRIO	-284,18	0,00	-284,18
91118023102000000000	Deducao - ISS - Principal - MDE	-118,42	0,00	-118,42
91118023103000000000	Deducao - ISS - Principal - ASPS	-71,05	0,00	-71,05
91118023201000000000	Deducao - ISS - Multas e Juros - PROPRIO	-2.232,56	0,00	-2.232,56
91118023202000000000	Deducao - ISS - Multas e Juros - MDE	-930,24	0,00	-930,24
91118023203000000000	Deducao - ISS - Multas e Juros - ASPS	-558,09	0,00	-558,09
91118023401000000000	Deducao - ISS - Divida Ativa -Multas e Juros - PROPRIO	-2,03	0,00	-2,03
91118023402000000000	Deducao - ISS - Divida Ativa -Multas e Juros - MDE	-0,89	0,00	-0,89
91118023403000000000	Deducao - ISS - Divida Ativa -Multas e Juros - ASPS	-0,48	0,00	-0,48
SUBTOTAL I		28.117.934,14	0,00	28.117.934,14

TOTAL I - Base Receita Saúde (ASPS) - 15% da Receita Ajustada 4.217.690,12

3.5.2 Base de Cálculo Constitucional da Receita da Saúde (ASPS), a Partir dos Recursos Vinculados

Cód. Recurso	Descrição	Valor Contábil	Adição/Exclusão	Valor Ajustado
40	RECEITA TRIBUTÁRIA	791.312,22	0,00	791.312,22
40	TRANSFERÊNCIAS CORRENTES	3.468.065,45	0,00	3.468.065,45
40	DEDUÇÕES DA RECEITA TRIBUTÁRIA	-41.740,22	0,00	-41.740,22
TOTAL II		4.217.637,45	0,00	4.217.637,45

Valor Total da Base Constitucional da Receita da Saúde calculada pelas contas diferente do Valor Total da Base Constitucional da Receita da Saúde calculada pelos recursos vinculados

3.5.3 Cálculo da Despesa Constitucional com Saúde (ASPS), por Recursos Vinculados

Cód. Recurso	Descrição da Subfunção	Valor Contábil	Adição/Exclusão	Valor Ajustado
40	Administração Geral	2.375.600,25	0,00	2.375.600,25
40	Tecnologia da Informação	45.000,00	0,00	45.000,00
40	Previdência Básica	13.420,53	0,00	13.420,53
40	Atenção Básica	1.309.456,30	0,00	1.309.456,30
40	Assistência Hospitalar e Ambulatorial	1.639.809,58	0,00	1.639.809,58
40	Suporte Profilático e Terapêutico	78.655,59	0,00	78.655,59
40	Vigilância Epidemiológica	157.459,60	0,00	157.459,60
40	Proteção e Benefícios ao Trabalhador	248.754,24	0,00	248.754,24
SUBTOTAL I		5.868.156,09	0,00	5.868.156,09


3.5.4 Dedução da Despesa Constitucional com Saúde (ASPS)

Gastos com aposentadorias e pensões

Cód. Recurso	Cód. Conta	Valor Contábil	Adição/Exclusão	Valor Ajustado
		0,00	0,00	0,00
SUBTOTAL II		0,00	0,00	0,00

(-) Despesa Liquidada com Rendimentos das ASPS	227,13	0,00	227,13
SUBTOTAL III	227,13	0,00	227,13

	% de Aplicação	Valor Aplicado
TOTAL IV - Gastos Constitucionais com Saúde (ASPS)	20,87	5.867.928,96



31901031628594982

3.5.5 Despesas Executadas como Contrapartida da Saúde

Cód. Contrapartida	Cód. RV	Descrição da Subfunção	Valor Contábil	Adição/Exclusão	Valor Ajustado
TOTAL			0,00	0,00	0,00


4. Avisos Exibidos na Verificação dos Arquivos Texto

4.1 Avisos Exibidos

Nome do Arquivo	Cód. de Erro	Linha	Campo	Status	Descrição
CREDOR.TXT	CRE_14	0	0	AVISO	Percentuais de Unidades da Federação Inválidos: 5%
CREDOR.TXT	CRE_15	0	0	AVISO	Percentuais de Campos Endereço + Cidade + UF em Branco: 4%
EMPENHO.TXT	EMP_73	0	0		O percentual de ocorrências de Modalidade da Licitação/Forma de Contratação em "NSA - Não se aplica" equivale a 42,582%
EMPENHO.TXT	CRE_19	0	0	AVISO	Credor PESSOAL associado ao Código do Credor 2 possui um CNPJ inválido cadastrado, 99999999999
LIQUIDAC.TXT	LIQ_38	0	0		O percentual de ocorrências do campo Existe Contrato/Termo em "N = Não" ou "X = Não se aplica" equivale a 64,458%
LIQUIDAC.TXT	LIQ_39	0	0		O percentual de ocorrências do campo Existe Nota Fiscal em "N = Não" ou "X = Não se Aplica" equivale a 66,58%
BAL_VER.TXT	BAV_66	0	0		Saldo Atual (Saldo Final) da Conta 211429901000000 e Indicador de Superávit Financeiro F do arquivo BVER_ENC.TXT do exercício anterior (R\$ 1.572.941,04) diferente do Saldo Anterior (Saldo Inicial) do arquivo BAL_VER.TXT do exercício atual (R\$ 0,00).
BAL_VER.TXT	BAV_66	0	0		Saldo Atual (Saldo Final) da Conta 211429901000000 e Indicador de Superávit Financeiro P do arquivo BVER_ENC.TXT do exercício anterior (R\$ -9.796,96) diferente do Saldo Anterior (Saldo Inicial) do arquivo BAL_VER.TXT do exercício atual (R\$ 0,00).
BAL_VER.TXT	BAV_78	0	0		A soma das contas analíticas do Subgrupo 211 e Indicador de Superávit "F" no Saldo Anterior (Saldo Inicial) do arquivo BAL_VER.TXT (R\$ 13.047.723,97) é diferente do Saldo Atual (Saldo Final) do arquivo BVER_ENC.TXT do exercício anterior (R\$ 13.057.520,93).
BAL_VER.TXT	BAV_78	0	0		A soma das contas analíticas do Subgrupo 211 e Indicador de Superávit "P" no Saldo Anterior (Saldo Inicial) do arquivo BAL_VER.TXT (R\$ 2.350.456,70) é diferente do Saldo Atual (Saldo Final) do arquivo BVER_ENC.TXT do exercício anterior (R\$ 2.340.659,74).
RECEITA.TXT	RET_30	0	0	AVISO	Código da Receita Orçamentária: 79000000000000000000 possui Meta de Arrecadação no 1º Bimestre zerada ref. Receita Orçamentária de segundo nível
RECEITA.TXT	RET_31	0	0	AVISO	Código da Receita Orçamentária: 79000000000000000000 possui Meta de Arrecadação no 2º Bimestre zerada ref. Receita Orçamentária de segundo nível
RECEITA.TXT	RET_32	0	0	AVISO	Código da Receita Orçamentária: 79000000000000000000 possui Meta de Arrecadação no 3º Bimestre zerada ref. Receita Orçamentária de segundo nível
RECEITA.TXT	RET_33	0	0	AVISO	Código da Receita Orçamentária: 79000000000000000000 possui Meta de Arrecadação no 4º Bimestre zerada ref. Receita Orçamentária de segundo nível
RECEITA.TXT	RET_34	0	0	AVISO	Código da Receita Orçamentária: 79000000000000000000 possui Meta de Arrecadação no 5º Bimestre zerada ref. Receita Orçamentária de segundo nível
RECEITA.TXT	RET_35	0	0	AVISO	Código da Receita Orçamentária: 79000000000000000000 possui Meta de Arrecadação no 6º Bimestre zerada ref. Receita Orçamentária de segundo nível
TCE_4111.TXT	4111_19	0	0	AVISO	Linha: 171733 - Documento 2007000007706 com tipo 1 do arquivo TCE_4111.TXT não localizado no arquivo EMPENHO.TXT
TCE_4111.TXT	4111_19	0	0	AVISO	Linha: 171734 - Documento 2007000007706 com tipo 1 do arquivo TCE_4111.TXT não localizado no arquivo EMPENHO.TXT
TCE_4111.TXT	4111_19	0	0	AVISO	Linha: 171735 - Documento 2007000007706 com tipo 1 do arquivo TCE_4111.TXT não localizado no arquivo EMPENHO.TXT
TCE_4111.TXT	4111_19	0	0	AVISO	Linha: 171736 - Documento 2007000007706 com tipo 1 do arquivo TCE_4111.TXT não localizado no arquivo EMPENHO.TXT
TCE_4111.TXT	4111_19	0	0	AVISO	Linha: 171769 - Documento 2007000007707 com tipo 1 do arquivo TCE_4111.TXT não localizado no arquivo EMPENHO.TXT
TCE_4111.TXT	4111_19	0	0	AVISO	Linha: 171770 - Documento 2007000007707 com tipo 1 do arquivo TCE_4111.TXT não localizado no arquivo EMPENHO.TXT
TCE_4111.TXT	4111_19	0	0	AVISO	Linha: 171771 - Documento 2007000007707 com tipo 1 do arquivo TCE_4111.TXT não localizado no arquivo EMPENHO.TXT
TCE_4111.TXT	4111_19	0	0	AVISO	Linha: 171772 - Documento 2007000007707 com tipo 1 do arquivo TCE_4111.TXT não localizado no arquivo EMPENHO.TXT
TCE_4111.TXT	4111_19	0	0	AVISO	Linha: 213979 - Documento 2007000007408 com tipo 1 do arquivo TCE_4111.TXT não localizado no arquivo EMPENHO.TXT
TCE_4111.TXT	4111_19	0	0	AVISO	Linha: 213980 - Documento 2007000007408 com tipo 1 do arquivo TCE_4111.TXT não localizado no arquivo EMPENHO.TXT



Nome do Arquivo	Cód. de Erro	Linha	Campo	Status	Descrição
TCE_4111.TXT	4111_19	0	0	AVISO	Linha: 215181 - Documento 2004000002335 com tipo 1 do arquivo TCE_4111.TXT não localizado no arquivo EMPENHO.TXT
TCE_4111.TXT	4111_19	0	0	AVISO	Linha: 215182 - Documento 2004000002335 com tipo 1 do arquivo TCE_4111.TXT não localizado no arquivo EMPENHO.TXT
TCE_4111.TXT	4111_19	0	0	AVISO	Linha: 215399 - Documento 2007000007414 com tipo 1 do arquivo TCE_4111.TXT não localizado no arquivo EMPENHO.TXT
TCE_4111.TXT	4111_19	0	0	AVISO	Linha: 215400 - Documento 2007000007414 com tipo 1 do arquivo TCE_4111.TXT não localizado no arquivo EMPENHO.TXT
TCE_4111.TXT	4111_19	0	0	AVISO	Linha: 215463 - Documento 2007000007409 com tipo 1 do arquivo TCE_4111.TXT não localizado no arquivo EMPENHO.TXT
TCE_4111.TXT	4111_19	0	0	AVISO	Linha: 215464 - Documento 2007000007409 com tipo 1 do arquivo TCE_4111.TXT não localizado no arquivo EMPENHO.TXT
TCE_4111.TXT	4111_19	0	0	AVISO	Linha: 215465 - Documento 2007000007416 com tipo 1 do arquivo TCE_4111.TXT não localizado no arquivo EMPENHO.TXT
TCE_4111.TXT	4111_19	0	0	AVISO	Linha: 215466 - Documento 2007000007416 com tipo 1 do arquivo TCE_4111.TXT não localizado no arquivo EMPENHO.TXT
TCE_4111.TXT	4111_19	0	0	AVISO	Linha: 215491 - Documento 2007000007417 com tipo 1 do arquivo TCE_4111.TXT não localizado no arquivo EMPENHO.TXT
TCE_4111.TXT	4111_19	0	0	AVISO	Linha: 215492 - Documento 2007000007417 com tipo 1 do arquivo TCE_4111.TXT não localizado no arquivo EMPENHO.TXT
TCE_4111.TXT	4111_19	0	0	AVISO	Linha: 215557 - Documento 2007000007420 com tipo 1 do arquivo TCE_4111.TXT não localizado no arquivo EMPENHO.TXT
TCE_4111.TXT	4111_19	0	0	AVISO	Linha: 215558 - Documento 2007000007420 com tipo 1 do arquivo TCE_4111.TXT não localizado no arquivo EMPENHO.TXT
TCE_4111.TXT	4111_19	0	0	AVISO	Linha: 215563 - Documento 2007000007421 com tipo 1 do arquivo TCE_4111.TXT não localizado no arquivo EMPENHO.TXT
TCE_4111.TXT	4111_19	0	0	AVISO	Linha: 215564 - Documento 2007000007421 com tipo 1 do arquivo TCE_4111.TXT não localizado no arquivo EMPENHO.TXT
TCE_4111.TXT	4111_19	0	0	AVISO	Linha: 215569 - Documento 2007000007418 com tipo 1 do arquivo TCE_4111.TXT não localizado no arquivo EMPENHO.TXT
TCE_4111.TXT	4111_19	0	0	AVISO	Linha: 215570 - Documento 2007000007418 com tipo 1 do arquivo TCE_4111.TXT não localizado no arquivo EMPENHO.TXT
TCE_4111.TXT	4111_19	0	0	AVISO	Linha: 215621 - Documento 2007000007419 com tipo 1 do arquivo TCE_4111.TXT não localizado no arquivo EMPENHO.TXT
TCE_4111.TXT	4111_19	0	0	AVISO	Linha: 215622 - Documento 2007000007419 com tipo 1 do arquivo TCE_4111.TXT não localizado no arquivo EMPENHO.TXT
TCE_4111.TXT	4111_19	0	0	AVISO	Linha: 215643 - Documento 2007000004609 com tipo 1 do arquivo TCE_4111.TXT não localizado no arquivo EMPENHO.TXT
TCE_4111.TXT	4111_19	0	0	AVISO	Linha: 215644 - Documento 2007000004609 com tipo 1 do arquivo TCE_4111.TXT não localizado no arquivo EMPENHO.TXT
TCE_4111.TXT	4111_19	0	0	AVISO	Linha: 215645 - Documento 2007000007422 com tipo 1 do arquivo TCE_4111.TXT não localizado no arquivo EMPENHO.TXT
TCE_4111.TXT	4111_19	0	0	AVISO	Linha: 215646 - Documento 2007000007422 com tipo 1 do arquivo TCE_4111.TXT não localizado no arquivo EMPENHO.TXT
TCE_4111.TXT	4111_19	0	0	AVISO	Linha: 215759 - Documento 2007000007423 com tipo 1 do arquivo TCE_4111.TXT não localizado no arquivo EMPENHO.TXT
TCE_4111.TXT	4111_19	0	0	AVISO	Linha: 215760 - Documento 2007000007423 com tipo 1 do arquivo TCE_4111.TXT não localizado no arquivo EMPENHO.TXT
TCE_4111.TXT	4111_19	0	0	AVISO	Linha: 215761 - Documento 2007000007410 com tipo 1 do arquivo TCE_4111.TXT não localizado no arquivo EMPENHO.TXT
TCE_4111.TXT	4111_19	0	0	AVISO	Linha: 215762 - Documento 2007000007410 com tipo 1 do arquivo TCE_4111.TXT não localizado no arquivo EMPENHO.TXT
TCE_4111.TXT	4111_19	0	0	AVISO	Linha: 215763 - Documento 2007000007411 com tipo 1 do arquivo TCE_4111.TXT não localizado no arquivo EMPENHO.TXT
TCE_4111.TXT	4111_19	0	0	AVISO	Linha: 215764 - Documento 2007000007411 com tipo 1 do arquivo TCE_4111.TXT não localizado no arquivo EMPENHO.TXT
TCE_4111.TXT	4111_19	0	0	AVISO	Linha: 215769 - Documento 2007000007429 com tipo 1 do arquivo TCE_4111.TXT não localizado no arquivo EMPENHO.TXT
TCE_4111.TXT	4111_19	0	0	AVISO	Linha: 215770 - Documento 2007000007429 com tipo 1 do arquivo TCE_4111.TXT não localizado no arquivo EMPENHO.TXT
TCE_4111.TXT	4111_19	0	0	AVISO	Linha: 215771 - Documento 2007000007430 com tipo 1 do arquivo TCE_4111.TXT não localizado no arquivo EMPENHO.TXT
TCE_4111.TXT	4111_19	0	0	AVISO	Linha: 215772 - Documento 2007000007430 com tipo 1 do arquivo TCE_4111.TXT não localizado no arquivo



31901031628594982

Nome do Arquivo	Cód. de Erro	Linha	Campo	Status	Descrição
TCE_4111.TXT	4111_19	0	0	AVISO	EMPENHO.TXT Linha: 215773 - Documento 2007000007424 com tipo 1 do arquivo TCE_4111.TXT não localizado no arquivo EMPENHO.TXT
TCE_4111.TXT	4111_19	0	0	AVISO	Linha: 215774 - Documento 2007000007424 com tipo 1 do arquivo TCE_4111.TXT não localizado no arquivo EMPENHO.TXT
TCE_4111.TXT	4111_19	0	0	AVISO	Linha: 215775 - Documento 2007000007425 com tipo 1 do arquivo TCE_4111.TXT não localizado no arquivo EMPENHO.TXT
TCE_4111.TXT	4111_19	0	0	AVISO	Linha: 215776 - Documento 2007000007425 com tipo 1 do arquivo TCE_4111.TXT não localizado no arquivo EMPENHO.TXT
TCE_4111.TXT	4111_19	0	0	AVISO	Linha: 215787 - Documento 2007000007426 com tipo 1 do arquivo TCE_4111.TXT não localizado no arquivo EMPENHO.TXT
TCE_4111.TXT	4111_19	0	0	AVISO	Linha: 215788 - Documento 2007000007426 com tipo 1 do arquivo TCE_4111.TXT não localizado no arquivo EMPENHO.TXT
TCE_4111.TXT	4111_19	0	0	AVISO	Linha: 215789 - Documento 2007000007427 com tipo 1 do arquivo TCE_4111.TXT não localizado no arquivo EMPENHO.TXT
TCE_4111.TXT	4111_19	0	0	AVISO	Linha: 215790 - Documento 2007000007427 com tipo 1 do arquivo TCE_4111.TXT não localizado no arquivo EMPENHO.TXT
TCE_4111.TXT	ARQ_04	0	0	AVISO	O número de Avisos ultrapassou o Limite na Rotina 4111_19

4.2 Avisos Justificados pela Entidade

Descrição: BAV_66 - Saldo Atual (Saldo Final) da Conta 211429901000000 e Indicador de Superávit Financeiro F do arquivo BVER_ENC.TXT do exercício anterior (R\$ 1.572.941,04) diferente do Saldo Anterior (Saldo Inicial) do arquivo BAL_VER.TXT do exercício atual (R\$ 0,00).

Justificativa: 1 - BAL-VER.TXT - Saldo Atual (Saldo Final) da Conta 211429901000000 e Indicador de Superávit Financeiro F do arquivo BVER_ENC.TXT do exercício anterior (R\$ 1.572.941,04) diferente do Saldo Anterior (Saldo Inicial) do arquivo BAL_VER.TXT do exercício atual (R\$ 0,00). Esta conta possuía indicador de superávit financeiro permanente em 2018 e foi sintetizada em 2019 e as análises criadas pelo TCE/2019 foram criadas com atributo financeiro, assim não foi possível separar a parte permanente, ficando todo o valor como financeiro em 2019 cujos valores foram passados para a conta analítica 211429901020100.

Descrição: BAV_66 - Saldo Atual (Saldo Final) da Conta 211429901000000 e Indicador de Superávit Financeiro P do arquivo BVER_ENC.TXT do exercício anterior (R\$ -9.796,96) diferente do Saldo Anterior (Saldo Inicial) do arquivo BAL_VER.TXT do exercício atual (R\$ 0,00).

Justificativa: 2 - BAL-VER.TXT - Saldo Atual (Saldo Final) da Conta 211429901000000 e Indicador de Superávit Financeiro P do arquivo BVER_ENC.TXT do exercício anterior (R\$ -9.796,96) diferente do Saldo Anterior (Saldo Inicial) do arquivo BAL_VER.TXT do exercício atual (R\$ 0,00). Referem-se do valores que foram parcelados a longo prazo e passados para conta de longo prazo, e na execução da amortização destes valores, foram passados a cada execução de longo prazo para curto prazo e durante este processo parte ficou com indicador de superávit financeiro permanente em 2018 na conta de nível 2114299 que era analítica e possuía atributo de superávit financeiro misto no plano do TCE/RS de 2018, como em 2019 esta conta passou a sintética e as análises criadas pelo TCE/2019 foram criadas com atributo financeiro não foi possível separar a parte permanente ficando todo o valor como financeiro em 2019.

Descrição: BAV_78 - A soma das contas analíticas do Subgrupo 211 e Indicador de Superávit "F" no Saldo Anterior (Saldo Inicial) do arquivo BAL_VER.TXT (R\$ 13.047.723,97) é diferente do Saldo Atual (Saldo Final) do arquivo BVER_ENC.TXT do exercício anterior (R\$ 13.057.520,93).

Justificativa: 3 - BAL-VER.TXT - Saldo Anterior (Saldo Inicial) do Subgrupo 211 do arquivo BAL_VER.TXT R\$ 13.047.723,97 é diferente do Saldo Atual (Saldo Final) do arquivo BVER_ENC.TXT do exercício anterior (R\$ 13.057.520,93). Referem-se do valores que foram parcelados a longo prazo e passados para conta de longo prazo, e na execução da amortização destes valores, foram passados a cada execução de longo prazo para curto prazo e durante este processo parte ficou com indicador de superávit financeiro permanente em 2018 na conta de nível 2114299 que era analítica e possuía atributo de superávit financeiro misto no plano do TCE/RS de 2018, como em 2019 esta conta passou a sintética e as análises criadas pelo TCE/2019 foram criadas com atributo financeiro não foi possível separar a parte permanente ficando todo o valor como financeiro em 2019.

Descrição: BAV_78 - A soma das contas analíticas do Subgrupo 211 e Indicador de Superávit "P" no Saldo Anterior (Saldo Inicial) do arquivo BAL_VER.TXT (R\$ 2.350.456,70) é diferente do Saldo Atual (Saldo Final) do arquivo BVER_ENC.TXT do exercício anterior (R\$ 2.340.659,74).


Justificativa: 4 - BAL-VER.TXT - Saldo Anterior (Saldo Inicial) do Subgrupo 211 do arquivo BAL_VER.TXT R\$ 2.350.456,70 é diferente do Saldo Atual (Saldo Final) do arquivo BVER_ENC.TXT do exercício anterior (R\$ 2.340.659,74). Referem-se do valores que foram parcelados a longo prazo e passados para conta de longo prazo, e na execução da amortização destes valores, foram passados a cada execução de longo prazo para curto prazo e durante este processo parte ficou com indicador de superávit financeiro permanente em 2018 na conta de nível 2114299 que era analítica e possuía atributo de superávit financeiro misto no plano do TCE/RS de 2018, como em 2019 esta conta passou a sintética e as análises criadas pelo TCE/2019 foram criadas com atributo financeiro não foi possível separar a parte permanente ficando todo o valor como financeiro em 2019.

5. Informações Referentes à Gestão Fiscal

5.1 Transparência da Gestão Fiscal

5.1.2 Data e forma de Publicação dos Relatórios da Gestão Fiscal - Poder Executivo e Indiretas - § 2º do art. 55 da LRF

Período	Tipo	Data	Forma Publicação
1º Semestre	Mural		Não Publicado
	Jornal		Não Publicado



1º Quadrimestre	Internet	Não Publicado
	Mural	Não Publicado
	Jornal	Não Publicado
	Internet	Não Publicado

5.1.4 Disponibilização das Informações na Internet, em tempo real

Data	Endereço Eletrônico
30/06/2017	http://www.cacapava.rs.gov.br

Não foram inseridas observações.

5.2 Demonstrativos da Lei de Responsabilidade Fiscal

5.2.1 Modelo 1 - Demonstrativo da Receita Corrente Líquida

5.2.1.1 Modelo 1 - Demonstrativo da Receita Corrente Líquida - Exercício de 2018 - 01/07/2018 a 31/12/2018

Cod. Conta	Descrição	Valor Contábil	Adição/Exclusão	Valor Ajustado
SELEÇÃO AUTOMÁTICA	DEDUÇÕES DA RECEITA	0,00	0,00	0,00
TOTAL		0,00	0,00	0,00

5.2.1.2 Modelo 1 - Demonstrativo da Receita Corrente Líquida - Exercício de 2019 - 01/01/2019 a 30/06/2019

Cod. Conta	Descrição	Valor Contábil	Adição/Exclusão	Valor Ajustado
SELEÇÃO AUTOMÁTICA	DEDUÇÕES DA RECEITA	0,00	0,00	0,00
SELEÇÃO MANUAL				
TOTAL		0,00	0,00	0,00
TOTAL DA RECEITA CORRENTE LÍQUIDA		0,00	0,00	0,00
TOTAL DA RECEITA CORRENTE LÍQUIDA AJUSTADA - EC 86/2015		0,00	0,00	0,00

5.2.2 Modelo 2 - Demonstrativo da Despesa com Pessoal (Executivo)


5.2.2.1 Modelo 2 - Demonstrativo da Despesa com Pessoal (Executivo) - Exercício de 2018 - 01/07/2018 a 31/12/2018

CONTAS DE DESPESA

Cod. Conta	Descrição	Valor Contábil	Adição/Exclusão	Valor Ajustado
DEDUÇÕES				
SELEÇÃO AUTOMÁTICA		0,00	0,00	0,00
TOTAL DAS CONTAS DE DESPESA		0,00	0,00	0,00

CONTAS DE RECEITA

Cod. Conta	Descrição	Valor Contábil	Adição/Exclusão	Valor Ajustado
SELEÇÃO AUTOMÁTICA				



CONTAS DE RECEITA

Cod. Conta	Descrição	Valor Contábil	Adição/Exclusão	Valor Ajustado
		0,00	0,00	0,00
TOTAL DAS CONTAS DE RECEITA		0,00	0,00	0,00

CONTAS PATRIMONIAIS

Cod. Conta	Descrição	Valor Contábil	Adição/Exclusão	Valor Ajustado
SELEÇÃO AUTOMÁTICA				
		0,00	0,00	0,00
TOTAL DAS CONTAS PATRIMONIAIS		0,00	0,00	0,00

RESTOS A PAGAR NÃO PROCESSADOS

Cod. Conta	Descrição	Valor Contábil	Adição/Exclusão	Valor Ajustado
DEDUÇÕES				
SELEÇÃO AUTOMÁTICA				
		0,00	0,00	0,00
TOTAL DOS RESTOS A PAGAR NÃO PROCESSADOS		0,00	0,00	0,00
Total da Despesa c/ Pessoal Ex. Anterior		0,00	0,00	0,00

5.2.2.2 Modelo 2 - Demonstrativo da Despesa com Pessoal (Executivo) - Exercício de 2019 - 01/01/2019 a 30/06/2019

CONTAS DE DESPESA


Cod. Conta	Descrição	Valor Contábil	Adição/Exclusão	Valor Ajustado
DEDUÇÕES				
SELEÇÃO AUTOMÁTICA				
		0,00	0,00	0,00
TOTAL DAS CONTAS DE DESPESA		0,00	0,00	0,00

CONTAS DE RECEITA

Cod. Conta	Descrição	Valor Contábil	Adição/Exclusão	Valor Ajustado
SELEÇÃO AUTOMÁTICA				
		0,00	0,00	0,00
TOTAL DAS CONTAS DE RECEITA		0,00	0,00	0,00

CONTAS PATRIMONIAIS

Cod. Conta	Descrição	Valor Contábil	Adição/Exclusão	Valor Ajustado
SELEÇÃO AUTOMÁTICA				
		0,00	0,00	0,00



CONTAS PATRIMONIAIS

Cod. Conta	Descrição	Valor Contábil	Adição/Exclusão	Valor Ajustado
TOTAL DAS CONTAS PATRIMONIAIS		0,00	0,00	0,00

EMPENHOS NÃO LIQUIDADOS

Cod. Conta	Descrição	Valor Contábil	Adição/Exclusão	Valor Ajustado
DEDUÇÕES				
SELEÇÃO AUTOMÁTICA				
TOTAL DOS EMPENHOS NÃO LIQUIDADOS		0,00	0,00	0,00

Total da Despesa c/ Pessoal Ex. Atual	0,00	0,00	0,00
Total da Despesa com Pessoal	0,00	0,00	0,00

5.2.4 Modelo 4 - Demonstrativo da Dívida Consolidada

5.2.4.1 Modelo 4 - Demonstrativo da Dívida Consolidada Líquida - Dívida Consolidada ou Fundada - Exercício de 2019

Cod. Conta	Descrição	Valor Contábil	Adição/Exclusão	Valor Ajustado
SELEÇÃO AUTOMÁTICA				
TOTAL		0,00	0,00	0,00


5.2.4.2 Modelo 4 - Demonstrativo da Dívida Consolidada Líquida - Disponibilidade de Caixa (Disponibilidade de Caixa Bruta - Restos a Pagar Processados) - Exercício de 2019

Cod. Conta	Descrição	Valor Contábil	Adição/Exclusão	Valor Ajustado
SELEÇÃO AUTOMÁTICA				
TOTAL		0,00	0,00	0,00

5.2.4.3 Modelo 4 - Demonstrativo da Dívida Consolidada Líquida - Demais Haveres Financeiros - Exercício de 2019

Cod. Conta	Descrição	Valor Contábil	Adição/Exclusão	Valor Ajustado
SELEÇÃO AUTOMÁTICA				
TOTAL		0,00	0,00	0,00
Total das Deduções (Disponibilidade de Caixa + Demais Haveres Financeiros)				0,00
Total da Dívida Consolidada Líquida (Dívida Consolidada - Deduções)				0,00

5.2.4.4 Modelo 4 - Demonstrativo da Dívida Consolidada Líquida - Outras Obrigações Não Integrantes da Dívida Consolidada - Exercício de 2019



Cod. Conta	Descrição	Valor Contábil	Adição/Exclusão	Valor Ajustado
	SELEÇÃO AUTOMÁTICA	0,00	0,00	0,00
TOTAL		0,00	0,00	0,00

5.2.5 Modelo 5 - Demonstrativo das Garantias e Contragarantias de Valores

5.2.5.1 Modelo 5 - Demonstrativo das Garantias e Contragarantias de Valores - Garantias - Exercício de 2019 - 01/01/2019 a 30/06/2019

Cod. Conta	Descrição	Valor Contábil	Adição/Exclusão	Valor Ajustado
	SELEÇÃO AUTOMÁTICA	0,00	0,00	0,00
TOTAL		0,00	0,00	0,00

5.2.5.2 Modelo 5 - Demonstrativo das Garantias e Contragarantias de Valores - Contragarantias - Exercício de 2019 - 01/01/2019 a 30/06/2019

Cod. Conta	Descrição	Valor Contábil	Adição/Exclusão	Valor Ajustado
	SELEÇÃO AUTOMÁTICA	0,00	0,00	0,00
TOTAL		0,00	0,00	0,00


5.2.6 Modelo 6 - Demonstrativo das Operações de Crédito - Internas e Externas

5.2.6.1 Modelo 6 - Demonstrativo das Operações de Crédito - Internas e Externas - Exercício de 2019 - 01/01/2019 a 30/06/2019

Cod. Conta	Descrição	Valor Contábil	Adição/Exclusão	Valor Ajustado
	SELEÇÃO AUTOMÁTICA	0,00	0,00	0,00
TOTAL DAS CONTAS DE RECEITA		0,00	0,00	0,00

Cod. Conta	Descrição	Valor Contábil	Adição/Exclusão	Valor Ajustado
	SELEÇÃO AUTOMÁTICA	0,00	0,00	0,00
TOTAL DAS CONTAS PATRIMONIAIS		0,00	0,00	0,00
Total para fins da apuração do cumprimento do limite		0,00	0,00	0,00

5.2.6.2 Modelo 6 - Demonstrativo das Operações de Crédito - Antecipação da Receita - Exercício de 2019 - 01/01/2019 a 30/06/2019



Cod. Conta	Descrição	Valor Contábil	Adição/Exclusão	Valor Ajustado
	SELEÇÃO AUTOMÁTICA	0,00	0,00	0,00
TOTAL		0,00	0,00	0,00

5.2.6.3 Modelo 6 - Demonstrativo das Operações de Crédito - Outras operações que integram a Dívida Consolidada

Cod. Conta	Descrição	Valor Contábil	Adição/Exclusão	Valor Ajustado
	SELEÇÃO AUTOMÁTICA	0,00	0,00	0,00
TOTAL DAS CONTAS PATRIMONIAIS		0,00	0,00	0,00

Cod. Conta	Descrição	Valor Contábil	Adição/Exclusão	Valor Ajustado
	SELEÇÃO AUTOMÁTICA	0,00	0,00	0,00
TOTAL DAS CONTAS DE RECEITA		0,00	0,00	0,00
OUTRAS OPERAÇÕES QUE INTEGRAM A DÍVIDA CONSOLIDADA		0,00	0,00	0,00

5.2.10 Modelo 13 - Demonstrativos dos Gastos Totais do Legislativo


5.2.10.2 Modelo 13 - Demonstrativo dos Gastos Totais - Receita Realizada no Exercício Anterior - Valores Corrigidos - Exercício de 2018 - 01/01/2018 a 31/12/2018

Mês	Valor Contábil	Adição/Exclusão	Valor Ajustado	Índice IGP-DI	Valor Corrigido
TOTAL	0,00	0,00	0,00		0,00

5.3 Metas de Arrecadação

RECEITAS CORRENTES	META	REALIZADA
1º Bimestre	20.534.354,98	18.516.697,90
2º Bimestre	18.760.755,08	17.952.552,96
3º Bimestre	18.786.594,98	9.251.841,76
4º Bimestre	19.109.076,58	0,00
5º Bimestre	18.263.028,02	0,00
6º Bimestre	24.708.277,25	0,00
TOTAL	120.162.086,89	45.721.092,62

RECEITAS CORRENTES INTRA-ORÇAMENTÁRIAS	META	REALIZADA
1º Bimestre	1.664.268,33	2.558.109,54
2º Bimestre	1.660.282,02	2.245.575,67
3º Bimestre	1.660.282,02	1.062.564,41
4º Bimestre	1.660.282,02	0,00
5º Bimestre	1.660.282,02	0,00
6º Bimestre	1.660.282,02	0,00



31901031628594982

RECEITAS CORRENTES INTRA-ORÇAMENTÁRIAS	META	REALIZADA
TOTAL	9.965.678,43	5.866.249,62
RECEITAS DE CAPITAL	META	REALIZADA
1º Bimestre	501.606,73	368,10
2º Bimestre	941.917,64	308.211,79
3º Bimestre	478.640,10	50.065,16
4º Bimestre	487.636,21	0,00
5º Bimestre	464.034,43	0,00
6º Bimestre	643.834,03	0,00
TOTAL	3.517.669,14	358.645,05
RECEITAS DE CAPITAL INTRA-ORÇAMENTÁRIAS	META	REALIZADA
1º Bimestre	618.616,89	97.433,29
2º Bimestre	617.135,26	71.243,86
3º Bimestre	617.135,26	1.646,02
4º Bimestre	617.135,26	0,00
5º Bimestre	617.135,26	0,00
6º Bimestre	617.135,26	0,00
TOTAL	3.704.293,19	170.323,17
DEDUÇÕES DA RECEITA	META	REALIZADA
1º Bimestre	-1.756.253,71	-2.097.647,26
2º Bimestre	-1.673.286,41	-1.898.035,67
3º Bimestre	-1.675.841,72	-912.086,90
4º Bimestre	-1.707.339,34	0,00
5º Bimestre	-1.624.703,56	0,00
6º Bimestre	-2.254.228,07	0,00
TOTAL	-10.691.652,81	-4.907.769,83
TOTAL DA RECEITA	126.658.074,84	47.208.540,63

5.5 Informações para Emissão de Certidão - Art. 21 da Resolução do Senado Federal n.º 43/2001

5.5.1 Poder Executivo

Não houve captação de recursos a título de antecipação de receita de tributo ou contribuição cujo fato gerador ainda não tenha ocorrido, sem prejuízo do disposto no § 7º do artigo 150 da Constituição Federal, no exercício de 2018.

Não houve captação de recursos a título de antecipação de receita de tributo ou contribuição cujo fato gerador ainda não tenha ocorrido, sem prejuízo do disposto no § 7º do artigo 150 da Constituição Federal, no exercício de 2019.

Não houve recebimento antecipado de valores de empresa em que o Poder Público detenha, direta ou indiretamente, a maioria do capital social com direito a voto, salvo lucros e dividendos, na forma da legislação, no exercício de 2018.


Não houve recebimento antecipado de valores de empresa em que o Poder Público detenha, direta ou indiretamente, a maioria do capital social com direito a voto, salvo lucros e dividendos, na forma da legislação, no exercício de 2019.

Não ocorreu assunção direta de compromisso, confissão de dívida ou operação assemelhada com fornecedores de bens, mercadorias ou serviços, mediante emissão, aceite ou aval de títulos de crédito, no exercício de 2018.

Não ocorreu assunção direta de compromisso, confissão de dívida ou operação assemelhada com fornecedores de bens, mercadorias ou serviços, mediante emissão, aceite ou aval de títulos de crédito, no exercício de 2019.

Não ocorreu assunção de obrigação, sem autorização orçamentária, com fornecedores para pagamento a posteriori de bens e serviços, no exercício de 2018.

Não ocorreu assunção de obrigação, sem autorização orçamentária, com fornecedores para pagamento a posteriori de bens e serviços, no exercício de 2019.



31901031628594982



6. Cadastro de Administradores da Entidade

6.1 Administradores da Entidade

Poder Executivo

Identificação do(a) Administrador

Nome: Giovani Amestoy da Silva

CPF: 985483016

Cargo/Função: Prefeito Municipal

Mandato - Início e Término: 01/01/2017 a 31/12/2020

Substitutos:

CPF: 8522162034

Nome: Luiz Carlos Guglielmin

Cargo: Vice-Prefeito Municipal

Substituições:

Início: 29/12/2018

Término: 05/01/2019


Início: 15/04/2019

Término: 26/04/2019

7. Observações da Entidade para o TCE-RS

Qualquer divergência verificada neste relatório ou observação que a Entidade julgar relevante deverão ser informadas neste item.

1 - RECEITA.TXT - Tendo em vista que quando do início da abertura do orçamento o sistema não permitiu lançar a previsão da receita no nível 79 a mesma foi prevista e está na meta de arrecadação do nível 7.2.1.8.02. 2 - EMPENHO.TXT CRE_19 - Credor PESSOAL associado ao Código do Credor 2 possui um CNPJ inválido cadastrado, 99999999999 - Foi aberto chamado de nº 369953 com a empresa responsável pelo sistema tendo em vista que não há CNPJ cadastrado para este credor, e verificado que refere-se ao empenho 2635/2019 de credor pessoal com identificador de despesa com funcionário ?não se aplica? indevidamente, sendo correto ?folha de pagamento?. 3 - TCE_4111.TXT 4111_19 - Os avisos referem-se a empenhos pagos em anos anteriores com prestação de contas que foi baixada no sistema neste exercício, assim foi aberto chamado com a empresa responsável pelo sistema e cancelado o procedimento até nova orientação. 4 - Os valores reparcelados com o FAPS, referente à dívida de 2001 do município, não constantes em empenhos de restos, não estão sendo empenhados mês a mês. 5 - A RFB está cobrando do Município 1% das transferências intra-orçamentárias que o Município realizou desde o ano de 2014, apesar que a contabilidade realiza tão somente transferências de recursos com vínculos livre 001, MDE 0020, ASPS 0040 e Fundeb 031, para os Fundos Públicos do Município, o que não ocorreria se a transferência fosse efetuada de acordo com a Nota Técnica nº 1.350/2004 - GENOC/CCONT/STN de 14/09/2004. 6 - Após o pagamento de empenhos de restos a pagar, os recursos da saúde abaixo ficaram com saldo negativo na disponibilidade financeira em 2019, tendo em vista o novo enquadramento de vínculos de recursos divulgados para 2019 pelo Estado para os recursos da União, disponível em <http://www.saude.rs.gov.br/vinculacao-de-recursos>, ajustado na contabilidade a partir de junho de 2019. Em 2018 Vlr pago 4510 Foi alterado para o recurso 4500 em 2019. 10.353,04 4521 Foi alterado para o recurso 4500 em 2019. 220,00 4590 Foi alterado para o recurso 4501 em 2019. 99.806,59 4620 Foi alterado para o recurso 4501 em 2019. 661,48 4710 Foi alterado para o recurso 4502 em 2019. 2.729,17 4760 Foi alterado para o recurso 4502 em 2019. 842,61 4841 Foi alterado para o recurso 4501 em 2019. 1.199,78 4931 Foi alterado para o recurso 4505 em 2019. 10.001,00 4936 Foi alterado para o recurso 4505 em 2019. 79.999,00



CERTIFICAMOS, com base nos registros constantes na Entidade, a consistência das informações apresentadas neste relatório com as enviadas ao TCE.

CAÇAPAVA DO SUL, 18 de Junho de 2019

ARLEI LOPES SOUZA
Contabilista

GIOVANI AMESTOY DA SILVA
Prefeito Municipal



Modelo 9 - DEMONSTRATIVO DOS LIMITES - RGF

EXECUTIVO/INDIRETAS MUNICIPAIS

EXERCÍCIO DE 2019

PM DE CAÇAPAVA DO SUL

1º Semestre



31902013213626906



19.0.0.3

22/07/2019

13:00:54

Pág.: 1/4

Nome da Entidade: PM DE CAÇAPAVA DO SUL

CNPJ: 88142302000145

ORGÃO Nº: 42800

Cód. Barras do RVE Vinculado: 31901013213626906

MODELO 1 - DEMONSTRATIVO DA RECEITA CORRENTE LÍQUIDA

Lei Complementar Federal nº 101/2000 - LRF, Inciso I do art. 53

Valores expressos em reais

RECEITA CORRENTE LÍQUIDA - RCL	Valor Ajustado
Arrecadadas no mês de referência e nos onze anteriores (12 meses)	83.918.101,84
Arrecadadas no mês de referência e nos onze anteriores (12 meses) - AJUSTADA EC 86/2015	83.918.101,84

MODELO 2 - DEMONSTRATIVO DA DESPESA COM PESSOAL

Lei Complementar Federal nº 101/2000 - LRF, art. 54 e alínea "a" do Inciso I do art. 55

Valores expressos em reais

DESPESA COM PESSOAL	VALOR AJUSTADO	% s/RCL
Total da Despesa Líquida c/ Pessoal nos 12 últimos meses	44.284.696,70	52,77%
Limite para Emissão de Alerta - LRF, Inciso II do § 1º do art. 59		48,60 %
Limite Prudencial - LRF, Parágrafo Único do art. 22		51,30 %
Limite Legal - LRF, alínea "b" do Inciso III do art. 20		54,00 %

MODELO 4 - DEMONSTRATIVO DA DÍVIDA CONSOLIDADA LÍQUIDA

Lei Complementar Federal nº 101/2000 - LRF, art. 54 e alínea "b" do Inciso I do art. 55

Valores expressos em reais

DÍVIDA	VALOR AJUSTADO	% s/RCL
Dívida Consolidada Líquida	2.447.749,01	2,92%
Limite Para Emissão de Alerta - LRF, Inciso III do § 1º do art. 59		108,00 %
Limite Legal - Resolução do Senado Federal nº 40/2001, Inciso II do art. 3º		120,00 %

MODELO 5 - DEMONSTRATIVO DAS GARANTIAS E CONTRAGARANTIAS DE VALORES

Lei Complementar Federal nº 101/2000 - LRF, art. 54 e alínea "c" do Inciso I do art. 55

Valores expressos em reais

GARANTIAS DE VALORES	VALOR AJUSTADO	% s/RCL
Total das Garantias	0,00	0,00%
Limite p/Emissão de Alerta s/Limite Legal Ampliado - LRF, Inciso III do § 1º do art. 59		28,80 %
Limite Legal Ampliado - Resolução Senado Federal nº 43/2001, Parágrafo Único do art. 9º		32,00 %

MODELO 6 - DEMONSTRATIVO DAS OPERAÇÕES DE CRÉDITO

Lei Complementar Federal nº 101/2000 - LRF, art. 54 e alínea "d" do Inciso I do art. 55

Valores expressos em reais

OPERAÇÕES DE CRÉDITO	VALOR AJUSTADO	% s/RCL
Operações de Crédito Internas e Externas	0,00	0,00%
Limite p/Emissão de Alerta s/Limite Legal - LRF, Inciso III do § 1º do art. 59		14,40 %
Limite Legal - Operação de Crédito Internas e Externas- Resolução do Senado Federal nº 43/2001, art. 7º		16,00 %
Operação de Crédito p/Antecipação de Receita - ARO	0,00	0,00%
Limite p/Emissão de Alerta s/Limite Legal - ARO - Resolução do Senado Federal nº 43/2001, art. 10		6,30 %
Limite Legal - ARO - Resolução do Senado Federal nº 43/2001, art. 10		7,00 %



Modelo 9 - DEMONSTRATIVO DOS LIMITES - RGF

EXECUTIVO/INDIRETAS MUNICIPAIS

EXERCÍCIO DE 2019

PM DE CAÇAPAVA DO SUL

1º Semestre



31902013213626906



19.0.0.3

22/07/2019

13:00:54

Pág.: 2/4

DOS ALERTAS

Em atendimento ao disposto no § 1º do art. 59 da Lei Complementar nº 101/2000 - LEI DE RESPONSABILIDADE FISCAL (LRF), e considerando que o (s) índice (s) demonstrado (s) no Modelo 9 - Demonstrativo dos Limites está (ão) acima do limite estabelecido na LRF, serão emitidos, automaticamente, conforme o caso, os ALERTAS a seguir indicados:

DESPESA COM PESSOAL

O ÍNDICE DE DESPESA COM PESSOAL de 52,77 % está situado no intervalo de 51,31%, a 54,00% sendo, portanto, superior ao limite para emissão do alerta de que trata o Inciso II do § 1º do Art. 59 da LRF (51,30%, percentual este equivalente a 95,00% sobre o limite de 54,00%, conforme estipulado no parágrafo único do art. 22 c/c alínea 'b' do Inciso III do Art. 20, ambos da LRF), e coloca o Poder Executivo/Indiretas Municipais, conforme determinado no citado parágrafo único do art. 22 da LRF, ao alcance das seguintes VEDAÇÕES

Lei de Responsabilidade Fiscal, Incisos I a V do Parágrafo Único do Art. 22:

Art. 22 - [...]

Parágrafo Único - [...]

I - concessão de vantagem, aumento, reajuste ou adequação de remuneração a qualquer título, salvo os derivados de sentença judicial ou de determinação legal ou contratual, ressalvada a revisão prevista no inciso X do art. 37 da Constituição;

II - criação de cargo, emprego ou função;

III - alteração de estrutura de carreira que implique aumento de despesa;

IV - provimento de cargo público, admissão ou contratação de pessoal a qualquer título, ressalvada a reposição decorrente de aposentadoria ou falecimento de servidores das áreas de educação, saúde e segurança;

V - contratação de hora extra, salvo no caso do disposto no inciso II do § 6º do art. 57 da Constituição e as situações previstas na lei de diretrizes orçamentárias.

Considerando a(s) ocorrência(s) prevista(s) no(s) inciso(s) II e/ou III do § 1º do art. 59 da Lei Complementar nº 101, de 04 de maio de 2000 (LRF), os montantes da despesa total com pessoal, e/ou a dívida consolidada líquida, e/ou as garantias de valores e operações de crédito se encontra(m) acima de 90,00% dos limites legais.

Assim, considerando as competências estabelecidas no § 1º do art. 59 da Lei Complementar nº 101, de 04 de maio de 2000 (LRF) e o disposto no inciso XI do art. 48, do Regimento Interno do Tribunal de Contas do Estado - RITCE, esta Corte emite o presente **ALERTA**.

DA CIÊNCIA



Modelo 9 - DEMONSTRATIVO DOS LIMITES - RGF

EXECUTIVO/INDIRETAS MUNICIPAIS

EXERCÍCIO DE 2019

PM DE CAÇAPAVA DO SUL

1º Semestre



31902013213626906



19.0.0.3

22/07/2019

13:00:54

Pág.: 3/4

EU, PREFEITO MUNICIPAL, com base no(s) índice(s) acima demonstrado(s), considero-me cientificado do referido alerta.



Modelo 9 - DEMONSTRATIVO DOS LIMITES - RGF

EXECUTIVO/INDIRETAS MUNICIPAIS

EXERCÍCIO DE 2019

PM DE CAÇAPAVA DO SUL

1º Semestre



31902013213626906



19.0.0.3

22/07/2019

13:00:54

Pág.: 4/4

CAÇAPAVA DO SUL, 22 de Julho de 2019 .

GIOVANI AMESTOY DA SILVA

Prefeito Municipal

IHOKO NAKASHIMA MOTA

Responsável pela Administração Financeira

MATHEUS SANTOS DA SILVEIRA

Responsável pelo Controle Interno



MANIFESTAÇÃO CONCLUSIVA DO CONTROLE INTERNO

PODER EXECUTIVO
EXERCÍCIO DE 2019
Período: 1º Semestre
PM DE CAÇAPAVA DO SUL



41904011921786885

Para uso do Tribunal de Contas	
Fl.	Rubrica



27/07/2019

23:04:12

3.0.1.2

Pág.: 1/6

Nome da Entidade: PM DE CAÇAPAVA DO SUL

CNPJ: 88142302000145

ORGÃO N°: 42800

Código de Barras do RGF que originou o Relatório: 31902013213626906 (Modelo 9)

Possui RPPS? Sim

Forma de Organização? Fundo

Responsável pelo Fundo: Guilherme dos Santos da Silva

Telefone: (55)32812044

e-mail: guilhermesan22@yahoo.com.br

Lei de Instituição do Controle Interno: 1504

Data da Lei de Instituição do Controle Interno: 24/04/2003

Lei de alteração da Instituição do Controle Interno: 1557

Data da Lei de alteração da Instituição do Controle Interno: 11/09/2003

Cadastro dos Integrantes do Controle Interno

- Responsável pelo Controle Interno

CPF	NOME	CARGO	EMAIL	TELEFONE
2211538029	Matheus Santos da Silveira	Assessor De Controle Interno - Contador	silveira@cacapava.rs.gov.br	(55) 3821-2177

- Demais Integrantes do Controle Interno

CPF	NOME
758478097	Edson Moises Pinto de Freitas
1499745079	Larissa Ferreira Paim

- Observações do Cadastro do Sistema de Controle Interno

Não foram inseridas observações para este item.

1 - Audiência Pública

O Poder Executivo demonstrou e avaliou o cumprimento das metas fiscais do 3º Quadrimestre do exercício anterior, em audiência pública, realizada Câmara de Vereadores dentro do prazo estabelecido no art. 9º, § 4º da LRF.

O cumprimento das metas fiscais do 1º quadrimestre do exercício atual, foi demonstrado e avaliado em audiência pública, realizada Câmara de Vereadores dentro do prazo estabelecido no art. 9º, § 4º da LRF.

Não foram inseridas observações para este item.

2 - Lei de Diretrizes Orçamentárias - LDO

A LDO nº 3995, publicada em 08/11/2018:

- Contém matéria acerca do equilíbrio entre receitas e despesas;
- Fixou critérios e forma de limitação de empenho;
- Estabeleceu normas relativas ao controle de custos e à avaliação dos resultados dos programas financiados com recursos dos orçamentos;
- Definiu demais condições e exigências para transferências de recursos a entidades públicas e privadas;



MANIFESTAÇÃO CONCLUSIVA DO CONTROLE INTERNO

PODER EXECUTIVO
EXERCÍCIO DE 2019
Período: 1º Semestre
PM DE CAÇAPAVA DO SUL



41904011921786885

Para uso do Tribunal de Contas	
Fl.	Rubrica



27/07/2019

23:04:12

3.0.1.2

Pág.: 2/6

Não foram inseridas observações para este item.

3 - Anexo de Metas Fiscais

O Anexo de Metas Fiscais integrou o Projeto da LDO, sendo que nele constaram as metas anuais, em valores correntes e constantes, relativas a receitas, despesas, resultados nominal e primário e montante da dívida pública, para o exercício de 2019 e para os dois seguintes.

Verificou-se, ainda, que o Anexo de Metas Fiscais:

- Contemplou a avaliação do cumprimento das metas relativas ao ano anterior;
- Contém o demonstrativo das metas anuais para o exercício de 2019, devidamente instruído com memória e metodologia de cálculo que justificam os resultados pretendidos. As metas anuais foram comparadas com as fixadas nos três exercícios anteriores, e foi evidenciada a sua consistência com as premissas e os objetivos da política econômica nacional;
- Trata da evolução do patrimônio líquido para os três últimos exercícios, destacando a origem e a aplicação dos recursos obtidos com a alienação de ativos;
- Possui a avaliação da situação financeira e atuarial do Regime Próprio de Previdência dos Servidores - RPPS e dos demais fundos públicos e programas estatais de natureza atuarial;
- Contém o demonstrativo da estimativa e compensação da renúncia de receita e da margem de expansão das despesas obrigatórias de caráter continuado.

Não foram inseridas observações para este item.

4 - Anexo de Riscos Fiscais

A LDO contém o Anexo de Riscos Fiscais, onde foram avaliados os passivos contingentes e outros riscos capazes de afetar as contas públicas e foram informadas as providências a serem tomadas, caso se concretizem.

Não foram inseridas observações para este item.

6 - Cronograma de Execução Mensal de Desembolso

O Poder Executivo estabeleceu a programação financeira e o cronograma de execução mensal de desembolso em até trinta dias após a publicação dos orçamentos.

Não foram inseridas observações para este item.

7 - Metas Bimestrais de Arrecadação

As receitas previstas foram desdobradas, pelo Poder Executivo, no prazo previsto no art. 8º da LRF (30 dias após a publicação dos orçamentos), em metas bimestrais de arrecadação, e:

- Foram especificadas em separado as medidas de combate à evasão e à sonegação;
- Foi especificada em separado a quantidade e valores de ações ajuizadas para cobrança de dívida ativa;
- Foi especificada em separado a evolução do montante dos créditos tributários passíveis de cobrança administrativa.

Não foram inseridas observações para este item.

8 - Limitação de Empenho e Movimentação Financeira



MANIFESTAÇÃO CONCLUSIVA DO CONTROLE INTERNO

PODER EXECUTIVO
EXERCÍCIO DE 2019
Período: 1º Semestre
PM DE CAÇAPAVA DO SUL



41904011921786885

Para uso do Tribunal de Contas	
Fl.	Rubrica



27/07/2019

23:04:12

3.0.1.2

Pág.: 3/6

O Poder Executivo Municipal não promoveu a limitação de empenho, pois foi constatado que a realização da receita deverá comportar o cumprimento das metas de resultado nominal ou primário.

Não foram inseridas observações para este item.

9 - Operações de Crédito

As inscrições em Restos a Pagar e as demais formas de financiamento ou assunção de compromissos junto a terceiros foram escrituradas de modo a evidenciar o montante e a variação da dívida pública no 1º Semestre de 2019, detalhando, pelo menos, a natureza e o tipo do credor.

Não houve realização de operação de crédito por antecipação de receita (ARO) no exercício.

Não foram inseridas observações para este item.

10 - Dívida Consolidada Líquida

A Dívida Consolidada Líquida foi apurada no 1º Semestre de 2019 de acordo com o estabelecido na Resolução do Senado Federal nº 40/2001, inciso II do art. 3º e nas Resoluções e Instruções Normativas do TCE-RS.

Não foram inseridas observações para este item.

11 - Aplicação da Receita de Alienação de Bens

No 1º Semestre de 2019 não houve registro de receita de capital derivada da alienação de bens e direitos que integram o patrimônio público.

Não foram inseridas observações para este item.

12 - Consolidação das Contas

O Poder Executivo encaminhou suas contas ao Poder Executivo da União em 04/04/2019 no prazo definido no inciso I do § 1º do art. 51 da LRF, enviando cópia ao Poder Executivo Estadual dentro do mesmo prazo.

Não foram inseridas observações para este item.

13 - Utilização dos Recursos Vinculados

As disponibilidades constam de registro próprio e os recursos vinculados a órgão, fundo ou despesa obrigatória estão identificados e escriturados de forma individualizada.

As disponibilidades do RPPS estão depositadas em conta separada das demais disponibilidades de cada ente e aplicadas nas condições de mercado, com observância dos limites e condições de proteção e prudência financeira.

Os recursos legalmente vinculados à finalidade específica foram utilizados exclusivamente para atender ao objeto de sua vinculação.

Não foram inseridas observações para este item.

14 - Identificação de Beneficiários de Pagamentos de Sentenças Judiciais

A contabilidade identifica os beneficiários de pagamento de sentenças judiciais, possibilitando a observância da ordem cronológica



MANIFESTAÇÃO CONCLUSIVA DO CONTROLE INTERNO

PODER EXECUTIVO
EXERCÍCIO DE 2019
Período: 1º Semestre
PM DE CAÇAPAVA DO SUL



41904011921786885

Para uso do Tribunal de Contas	
Fl.	Rubrica



27/07/2019

23:04:12

3.0.1.2

Pág.: 4/6

determinada no art. 100 da Constituição.

Não foram inseridas observações para este item.

15 - Renúncia de Receita

No 1º Semestre de 2019 não houve renúncia de receita decorrente da concessão e/ou ampliação de incentivo ou benefício de natureza tributária.

Não foram inseridas observações para este item.

16 - Publicação do Relatório Resumido da Execução Orçamentária - RREO

O quadro a seguir demonstra os bimestres em que foram efetuadas as publicações e divulgações bimestrais dos Relatórios Resumidos de Execução Orçamentária - RREO, bem como o cumprimento do prazo fixado no art. 52 da LRF e a observância dos modelos da STN.

Considerando que o município possui menos de 50.000 habitantes, o Poder Executivo poderá optar pela publicação do RREO no jornal ou pela afixação no Mural, sendo obrigatória a disponibilização via Internet.

	1º Bimestre	2º Bimestre	3º Bimestre	4º Bimestre	5º Bimestre	6º Bimestre
Quanto a fixação em mural:						
o RREO foi fixado em mural?	Sim	Sim	Sim	-	-	-
Foi observado o prazo?	Sim	Sim	Sim	-	-	-
Foram observados os modelos da STN?	Sim	Sim	Sim	-	-	-
Quanto à divulgação, em jornal ou Diário Oficial do Município:						
o RREO foi divulgado em jornal ou Diário Oficial do Município?	Sim	Sim	Sim	-	-	-
Foi observado o prazo?	Sim	Sim	Sim	-	-	-
Foram observados os modelos da STN?	Sim	Sim	Sim	-	-	-
Quanto a disponibilização na Internet:						
o RREO foi disponibilizado na internet?	Sim	Sim	Sim	-	-	-
Foi observado o prazo?	Sim	Sim	Sim	-	-	-
Foram observados os modelos da STN?	Sim	Sim	Sim	-	-	-

Não foram inseridas observações para este item.

17 - Publicação do Relatório de Gestão Fiscal

As publicações e divulgações dos Relatórios de Gestão Fiscal - RGF, relativas ao 1º Semestre de 2019, foram efetuadas pelo Poder Executivo conforme estabelecido nas Resoluções e Instruções Normativas do TCE-RS e na forma do disposto nas Portarias da STN, no prazo fixado no § 2º do art. 55 da LRF.

Não foram inseridas observações para este item.

18 - Despesa com Pessoal

A Despesa com Pessoal do Poder Executivo foi apurada conforme estabelecido nas Resoluções e Instruções Normativas do TCE-RS.

A Despesa total com Pessoal excedeu a 95% (noventa e cinco por cento) do limite no 1º Semestre de 2019.

O Poder Executivo não excedeu o limite de 54% da Despesa com Pessoal no 1º Semestre de 2019.



MANIFESTAÇÃO CONCLUSIVA DO CONTROLE INTERNO

PODER EXECUTIVO
EXERCÍCIO DE 2019
Período: 1º Semestre
PM DE CAÇAPAVA DO SUL



41904011921786885

Para uso do Tribunal de Contas	
Fl.	Rubrica



27/07/2019

23:04:12

3.0.1.2

Pág.: 5/6

Não foram inseridas observações para este item.

25 - Informações referentes à LC nº 131/2009

As informações foram disponibilizadas na Internet, em tempo real, em atendimento ao Art. 48, Parágrafo único, inciso II e Art. 48-A, ambos da LC nº 101/2000, com as alterações introduzidas pela LC nº 131/2009, a partir do dia 26/05/2013.

Não foram inseridas observações para este item.

26 - Sistema de controle de custos

A Administração Pública mantém sistema de custos que permite a avaliação e o acompanhamento da gestão orçamentária, financeira e patrimonial conforme previsto no art. 50, § 3º da LRF.

Não foram inseridas observações para este item.

Observações do Responsável pelo Controle Interno para o TCERS

nada a declarar



MANIFESTAÇÃO CONCLUSIVA DO CONTROLE INTERNO

PODER EXECUTIVO
EXERCÍCIO DE 2019
Período: 1º Semestre
PM DE CAÇAPAVA DO SUL



41904011921786885

Para uso do Tribunal de Contas	
Fl.	Rubrica



27/07/2019

23:04:12

3.0.1.2

Pág.: 6/6

PM DE CAÇAPAVA DO SUL, 27/07/2019

GIOVANI AMESTOY DA SILVA
Prefeito Municipal

Matheus Santos da Silveira
Responsável pelo Controle Interno



Neste RVE estão incluídos:	Sim	Não
Modelos da LRF do Executivo	<input checked="" type="checkbox"/>	<input type="checkbox"/>
Deverá ser consolidado para fins de LRF	<input type="checkbox"/>	<input checked="" type="checkbox"/>

1. Informações da Entidade

1.1 Dados Cadastrais da Administração Atual

CNPJ: 88142302000145

Período: 01/01/2019 a 30/06/2019

Tipo de entrega: Semestral

Prefeitura: PM DE CAÇAPAVA DO SUL

Logradouro: Rua 15 de Novembro

nr: 438 compl:

Telefone: (55) 3281-2177

HomePage: www.cacapava.rs.gov.br

E-Mail: gabinete.prefeito@cacapava.rs.gov.br

Prefeito Municipal: GIOVANI AMESTOY DA SILVA

Contabilista: ARLEI LOPES SOUZA

Número do CRC: 068452/0-6

1.2 Prestadora de Serviços de Informática

Não Possui Prestadora de Serviços de Informática

Nome: DUETO TECNOLOGIA LTDA

CNPJ: 04311157000199

Telefone: (51)21182200

Responsável: RAFAEL MARIO SEBEN

E-Mail: rafael.sebben@govbr.com.br

1.3 Sistemas Informatizados

- Contábil
- Financeiro
- Patrimonial
- Pessoal
- Orçamentário
- Tributário
- Folha de Pagamento
- Outros
- Nenhum

1.4 Participação com Consórcio Público

CNPJ	Nome
6205888000185	CONSÓRCIO INTERMUNICIPAL VALE DO JACUÍ

1.6 Entidades da Administração Indireta selecionadas pelo PAD


CNPJ	Nome	Tipo	é RPPS
------	------	------	--------

1.7 Entidades da Administração Indireta selecionadas pela Entidade

CNPJ	Nome	Tipo	é RPPS
------	------	------	--------

2. Informações Contábeis

2.1 Contas de Receita




2.1.1 Resumo por Grupos

ESPECIFICAÇÃO DAS CONTAS DE RECEITA	ORÇADA	REALIZADA
RECEITAS CORRENTES		
Impostos, Taxas e Contribuicoes de Melhoria	12.429.345,04	6.646.745,66
Contribuicoes	6.226.179,87	2.824.845,79
Receita Patrimonial	3.975.260,91	2.971.625,52
Receita Agropecuaria	858.153,68	58.350,19
Receita de Servicos	495.873,61	220.058,99
Transferencias Correntes	90.062.273,19	40.921.662,62
Outras Receitas Correntes	5.194.109,67	733.987,23
SOMA DAS RECEITAS CORRENTES	119.241.195,97	54.377.276,00
RECEITAS CORRENTES INTRA-ORÇAMENTÁRIAS		
Contribuicoes	9.965.678,43	3.702.660,98
Outras Receitas Correntes	0,00	3.269.298,37
SOMA DAS RECEITAS CORRENTES INTRA-ORÇAMENTÁRIAS	9.965.678,43	6.971.959,35
RECEITAS DE CAPITAL		
Alienacao de Bens	328.358,69	0,00
Amortizacao de Empréstimos	90,11	0,00
Transferencias de Capital	2.725.212,94	358.701,47
SOMA DAS RECEITAS DE CAPITAL	3.053.661,74	358.701,47
RECEITAS DE CAPITAL INTRA-ORÇAMENTÁRIAS		
Amortizacao de Empréstimos	3.704.293,19	170.323,17
SOMA DAS RECEITAS DE CAPITAL INTRA-ORÇAMENTÁRIAS	3.704.293,19	170.323,17
DEDUÇÕES DE RECEITA	-10.691.652,81	-5.762.916,46
TOTAL DAS RECEITAS	125.273.176,52	56.115.343,53

2.2 Contas de Despesa

2.2.1 Resumo do Balancete da Despesa

DISCRIMINAÇÃO	VALOR
Dotação Inicial	121.320.176,52
Atualização Monetária	0,00
Créditos Suplementares	5.438.094,37
Créditos Especiais	316.945,31
Créditos Extraordinários	0,00
Redução de Dotações	2.639.402,78
DOTAÇÃO COM ALTERAÇÕES	124.435.813,42
DESPESAS NO EXERCÍCIO ATUAL	VALOR
PODER EXECUTIVO	
Empenhado	57.513.081,38
Liquidado	52.336.108,24



Pago	47.952.316,30
SALDO A LIQUIDAR	5.176.973,14
SALDO A PAGAR	4.383.791,94

DESPESAS EM EXERCÍCIOS ANTERIORES

VALOR

Empenhado	29.913.254,66
Liquidado	29.409.540,63
Pago	12.938.598,45
SALDO A LIQUIDAR = EMPENHADO (-) LIQUIDADO	503.714,03
SALDO A PAGAR = LIQUIDADO (-) PAGO	16.470.942,18

2.2.2 Recursos para Abertura de Créditos Adicionais


ORIGEM DO RECURSO

Superávit Financeiro	1.731.017,07
Excesso de Arrecadação	1.109.290,92
Auxílios e Convênios	156.812,00
Suplementações Orçamentárias na mesma entidade	2.639.402,78
Reduções Orçamentárias na mesma entidade	2.639.402,78
Suplementações Orçamentárias entre entidades	118.516,91

2.3 Contas de Verificação

2.3.1 Resumo por Grupos

	Saldo Inicial	Saldo Final
ATIVO CIRCULANTE	63.275.549,27D	65.371.797,26D
ATIVO NAO CIRCULANTE	69.705.236,74D	70.984.752,18D
PASSIVO CIRCULANTE	22.737.898,72C	24.938.874,81C
PASSIVO NAO-CIRCULANTE	79.928.737,01C	81.665.005,15C
PATRIMONIO LIQUIDO	30.314.150,28C	30.313.168,92C
PESSOAL E ENCARGOS	0,00	29.767.398,72D
BENEFICIOS PREVIDENCIARIOS E ASSISTENCIAIS	0,00	9.405.446,11D
USO DE BENS, SERVICOS E CONSUMO DE CAPITAL FIXO	0,00	12.303.540,76D
VARIACOES PATRIMONIAIS DIMINUTIVAS FINANCEIRAS	0,00	74.079,40D
TRANSFERENCIAS E DELEGACOES CONCEDIDAS	0,00	7.131.823,58D
DESVALORIZACAO E PERDA DE ATIVOS E INCORPORACAO DE PASSIVOS	0,00	953.827,83D
TRIBUTARIAS	0,00	647.771,72D
CUSTO DAS MERCADORIAS VENDIDAS, DOS PRODUTOS VENDIDOS E DOS SERVICOS PRESTADOS	0,00	0,00
OUTRAS VARIACOES PATRIMONIAIS DIMINUTIVAS	0,00	4.429.940,78D
IMPOSTOS, TAXAS E CONTRIBUICOES DE MELHORIA	0,00	8.263.177,16C
CONTRIBUICOES	0,00	9.176.382,87C
EXPLORACAO E VENDA DE BENS, SERVICOS E DIREITOS	0,00	161.619,37C
VARIACOES PATRIMONIAIS AUMENTATIVAS FINANCEIRAS	0,00	3.617.049,50C
TRANSFERENCIAS E DELEGACOES RECEBIDAS	0,00	41.211.747,79C
VALORIZACAO E GANHOS COM ATIVOS E DESINCORPORACAO DE PASSIVOS	0,00	412.499,49C
OUTRAS VARIACOES PATRIMONIAIS AUMENTATIVAS	0,00	1.310.853,28C
PLANEJAMENTO APROVADO	0,00	0,00
ORCAMENTO APROVADO	0,00	308.488.174,24D




	Saldo Inicial	Saldo Final
INSCRICAO DE RESTOS A PAGAR	21.779.915,65D	21.779.915,65D
EXECUCAO DO PLANEJAMENTO	0,00	0,00
EXECUCAO DO ORCAMENTO	0,00	308.488.174,24C
EXECUCAO DE RESTOS A PAGAR	21.779.915,65C	21.779.915,65C
ATOS POTENCIAIS	1.354.622,43D	42.167.983,14D
ADMINISTRACAO FINANCEIRA	75.868.646,68D	408.671.679,60D
DIVIDA ATIVA	4.300.539,84D	6.549.949,32D
RISCOS FISCAIS	0,00	0,00
CONSORCIOS PUBLICOS	0,00	243.566,02D
CUSTOS	0,00	0,00
OUTROS CONTROLES	442.701,64D	441.928,31D
EXECUCAO DOS ATOS POTENCIAIS	1.354.622,43C	42.167.983,14C
EXECUCAO DA ADMINISTRACAO FINANCEIRA	75.868.646,68C	408.671.679,60C
EXECUCAO DA DIVIDA ATIVA	4.300.539,84C	6.549.949,32C
EXECUCAO DOS RISCOS FISCAIS	0,00	0,00
EXECUCAO DOS CONSORCIOS PUBLICOS	0,00	243.566,02C
APURACAO DE CUSTOS	0,00	0,00
OUTROS CONTROLES	442.701,64C	441.928,31C

2.3.3 Disponibilidade Financeira

PODER EXECUTIVO	Saldo Inicial	Saldo Final
Caixa	687,92D	471,39D
Bancos Conta Movimento	237.166,43D	168.464,37D
Bancos Conta Aplicação	9.822.438,74D	9.027.792,71D
Outros	0,00	0,00
TOTAL PODER EXECUTIVO	10.060.293,09D	9.196.728,47D
RPPS	Saldo Inicial	Saldo Final
Caixa	0,00	0,00
Bancos Conta Movimento	359.264,73D	404.421,46D
Bancos Conta Aplicação	34.964.027,23D	36.673.966,25D
Outros	0,00	0,00
TOTAL RPPS	35.323.291,96D	37.078.387,71D
OUTROS	Saldo Inicial	Saldo Final
Caixa	0,00	0,00
Bancos Conta Movimento	0,00	0,00
Bancos Conta Aplicação	0,00	0,00
Outros	0,00	0,00
TOTAL OUTROS	0,00	0,00
TOTAL	45.383.585,05D	46.275.116,18D

2.5 Valores do Exercício Anterior

CONTAS DE DESPESA	Empenhado	Liquidado	Pago
1º Bimestre	21.915.677,25	14.561.149,61	11.858.601,29
2º Bimestre	13.800.749,34	15.204.002,31	15.070.570,06



CONTAS DE DESPESA	Empenhado	Liquidado	Pago
3º Bimestre	16.650.136,50	17.186.129,55	15.796.964,47
4º Bimestre	17.437.091,13	17.089.108,21	16.333.204,71
5º Bimestre	16.127.005,65	16.467.418,87	16.296.798,60
6º Bimestre	16.806.772,32	21.581.112,70	20.806.409,67
CONTAS DE RECEITA			
		Orçado	Realizado
RECEITAS CORRENTES		105.042.452,40	102.236.424,48
RECEITAS CORRENTES INTRA-ORÇAMENTÁRIA		7.278.474,23	10.374.280,53
RECEITAS DE CAPITAL		4.436.102,00	2.009.602,34
RECEITAS DE CAPITAL INTRA-ORÇAMENTÁRIA		1.919.856,32	1.193.303,64
DEDUÇÕES DA RECEITA			
		Orçado	Realizado
DEDUCOES		-9.738.354,61	-11.292.854,92
TOTAL CONTAS DE RECEITA		108.938.530,34	104.520.756,07

2.6 Certidão de Decisão - Título Executivo do TCE-RS

Contas Patrimoniais

Cod. Conta	Descrição	Valor Contábil	Adição/Exclusão	Valor Ajustado
SELEÇÃO AUTOMÁTICA				
112610101000000	INSCRICAO DE CERTIDAO DE DECISAO - TITULO EXECUTIVO DO TCE/RS	22.859,71	0,00	22.859,71
113812701000000	INSCRICAO DE CERTIDAO DE DECISAO - TITULO EXECUTIVO DO TCE-RS	244.939,99	0,00	244.939,99
121110530000000	INSCRICAO DE CERTIDAO DE DECISAO - TITULO EXECUTIVO DO TCE/RS	1.809.637,33	0,00	1.809.637,33
121219899010000	INSCRICAO DE CERTIDAO DE DECISAO - TITULO EXECUTIVO DO TCE/RS	17.926,74	0,00	17.926,74
TOTAL DAS CONTAS PATRIMONIAIS		2.095.363,77	0,00	2.095.363,77

Contas de Receita

Cod. Conta	Descrição	Valor Contábil	Adição/Exclusão	Valor Ajustado
SELEÇÃO AUTOMÁTICA				
		0,00	0,00	0,00
TOTAL DAS CONTAS DE RECEITA		0,00	0,00	0,00

2.6.1 Justificativas da Certidão de Decisão - Título Executivo do TCE-RS

5 - Títulos executivos do TCE: Atualizados pelo setor de arrecadação de acordo com Código Tributário Municipal Lei 31/74 - CTM e Lei Municipal 3993/2018 de atualização de tributos.

2.7 Arquivo Livro Diário Geral (TCE_4111)



31901013213626906

2.7.1 Arquivo Livro Diário Geral


Especificações	SOMA TOTAL DOS VALORES	
	DÉBITO	CRÉDITO
Disponibilidades - CTA_DISP.TXT	266.475.698,45	265.584.167,32
Demais Contas	2.380.345.557,65	2.381.237.088,78
Totais	2.646.821.256,10	2.646.821.256,10
Número Total dos Registros que compõem o arquivo (Campo Finalizador)		463.168

3. Índices Constitucionais


3.2 Índices Constitucionais Referentes à Educação (MDE+FUNDEB)

3.2.1 Base de Cálculo Constitucional da Receita da Educação (MDE + FUNDEB), a Partir das Contas

Cód. Conta	Descrição	Valor Contábil	Adição/Exclusão	Valor Ajustado
SELEÇÃO AUTOMÁTICA				
11130311010100000000	IRRF sobre Rendimentos do Trabalho - Principal - Ativos/Inativos do Poder Executivo/Indiretas - PROPRIO	572.241,45	0,00	572.241,45
11130311010200000000	IRRF sobre Rendimentos do Trabalho - Principal - Ativos/Inativos do Poder Executivo/Indiretas - MDE	238.434,03	0,00	238.434,03
11130311010300000000	IRRF sobre Rendimentos do Trabalho - Principal - Ativos/Inativos do Poder Executivo/Indiretas- ASPS	143.060,22	0,00	143.060,22
11130311020100000000	IRRF sobre Rendimentos do Trabalho - Principal - Ativos/Inativos do Poder Legislativo - PROPRIO	38.434,94	0,00	38.434,94
11130311020200000000	IRRF sobre Rendimentos do Trabalho - Principal - Ativos/Inativos do Poder Legislativo - MDE	16.014,57	0,00	16.014,57
11130311020300000000	IRRF sobre Rendimentos do Trabalho - Principal - Ativos/Inativos do Poder Legislativo - ASPS	9.608,72	0,00	9.608,72
11130311030100000000	IRRF sobre Rendimentos do Trabalho - Principal - Inativos pagos pelo RPPS - PROPRIO	153.363,92	0,00	153.363,92
11130311030200000000	IRRF sobre Rendimentos do Trabalho - Principal - Inativos pagos pelo RPPS - MDE	63.901,64	0,00	63.901,64
11130311030300000000	IRRF sobre Rendimentos do Trabalho - Principal - Inativos pagos pelo RPPS - ASPS	38.340,95	0,00	38.340,95
11130311050100000000	IRRF sobre Rendimentos do Trabalho - Principal - Pensionistas pagos pelo RPPS - PROPRIO	12.826,21	0,00	12.826,21
11130311050200000000	IRRF sobre Rendimentos do Trabalho - Principal - Pensionistas pagos pelo RPPS - MDE	5.344,26	0,00	5.344,26
11130311050300000000	IRRF sobre Rendimentos do Trabalho - Principal - Pensionistas pagos pelo RPPS - ASPS	3.206,53	0,00	3.206,53
11130341010100000000	IRRF - Outros Rendimentos - Principal - Poder Executivo - PROPRIO	13.937,64	0,00	13.937,64
11130341010200000000	IRRF - Outros Rendimentos - Principal - Poder Executivo - Principal - MDE	5.807,56	0,00	5.807,56
11130341010300000000	IRRF - Outros Rendimentos - Principal - Poder Executivo - Principal - ASPS	3.484,20	0,00	3.484,20
11130341020100000000	IRRF - Outros Rendimentos - Principal - Poder Legislativo - PROPRIO	35,65	0,00	35,65
11130341020200000000	IRRF - Outros Rendimentos - Principal - Poder Legislativo - Principal - MDE	14,87	0,00	14,87
11130341020300000000	IRRF - Outros Rendimentos - Principal - Poder Legislativo - Principal - ASPS	8,91	0,00	8,91
11180111010000000000	IPTU - Principal - PROPRIO	769.120,90	0,00	769.120,90
11180111020000000000	IPTU - Principal - MDE	320.478,38	0,00	320.478,38
11180111030000000000	IPTU - Principal - ASPS	192.268,41	0,00	192.268,41



Cód. Conta	Descrição	Valor Contábil	Adição/Exclusão	Valor Ajustado
11180112010000000000	IPTU - Multas e Juros - PROPRIO	3.775,05	0,00	3.775,05
11180112020000000000	IPTU - Multas e Juros - MDE	1.576,45	0,00	1.576,45
11180112030000000000	IPTU - Multas e Juros - ASPS	937,83	0,00	937,83
11180113010000000000	IPTU - Divida Ativa - PROPRIO	153.867,44	0,00	153.867,44
11180113020000000000	IPTU - Divida Ativa - MDE	64.124,90	0,00	64.124,90
11180113030000000000	IPTU - Divida Ativa - ASPS	38.452,34	0,00	38.452,34
11180114010000000000	IPTU - Divida Ativa - Multas e Juros - PROPRIO	68.758,26	0,00	68.758,26
11180114020000000000	IPTU - Divida Ativa - Multas e Juros - MDE	28.670,68	0,00	28.670,68
11180114030000000000	IPTU - Divida Ativa - Multas e Juros - ASPS	17.164,74	0,00	17.164,74
11180141010000000000	ITBI - Principal - PROPRIO	316.629,68	0,00	316.629,68
11180141020000000000	ITBI - Principal - MDE	131.929,15	0,00	131.929,15
11180141030000000000	ITBI - Principal - ASPS	79.157,32	0,00	79.157,32
11180231010000000000	ISS - Principal - PROPRIO	1.580.040,37	0,00	1.580.040,37
11180231020000000000	ISS - Principal - MDE	658.355,70	0,00	658.355,70
11180231030000000000	ISS - Principal - ASPS	395.005,76	0,00	395.005,76
11180232010000000000	ISS - Multas e Juros - PROPRIO	12.642,52	0,00	12.642,52
11180232020000000000	ISS - Multas e Juros - MDE	5.271,50	0,00	5.271,50
11180232030000000000	ISS - Multas e Juros - ASPS	3.154,27	0,00	3.154,27
11180233010000000000	ISS - Divida Ativa - PROPRIO	22.107,03	0,00	22.107,03
11180233020000000000	ISS - Divida Ativa - MDE	9.212,31	0,00	9.212,31
11180233030000000000	ISS - Divida Ativa - ASPS	5.525,78	0,00	5.525,78
11180234010000000000	ISS - Divida Ativa -Multas e Juros - PROPRIO	4.137,66	0,00	4.137,66
11180234020000000000	ISS - Divida Ativa -Multas e Juros - MDE	1.725,17	0,00	1.725,17
11180234030000000000	ISS - Divida Ativa -Multas e Juros - ASPS	1.032,68	0,00	1.032,68
17180121010000000000	Cota-Parte do FPM - Cota Mensal - Principal - PROPRIO	6.878.870,91	0,00	6.878.870,91
17180121020000000000	Cota-Parte do FPM - Cota Mensal - Principal - MDE	573.240,01	0,00	573.240,01
17180121030000000000	Cota-Parte do FPM - Cota Mensal - Principal - ASPS	1.719.717,65	0,00	1.719.717,65
17180121040000000000	Cota-Parte do FPM - Cota Mensal - Principal - FUNDEB	2.292.956,97	0,00	2.292.956,97
17180151010000000000	Cota-Parte do ITR - Principal - PROPRIO	34.738,41	0,00	34.738,41
17180151020000000000	Cota-Parte do ITR - Principal - MDE	2.895,23	0,00	2.895,23
17180151030000000000	Cota-Parte do ITR - Principal - ASPS	8.684,57	0,00	8.684,57
17180151040000000000	Cota-Parte do ITR - Principal - FUNDEB	11.579,47	0,00	11.579,47
17280111010000000000	Cota-Parte do ICMS - Principal - PROPRIO	8.002.508,04	0,00	8.002.508,04
17280111020000000000	Cota-Parte do ICMS - Principal - MDE	666.875,71	0,00	666.875,71
17280111030000000000	Cota-Parte do ICMS - Principal- ASPS	2.000.627,02	0,00	2.000.627,02
17280111040000000000	Cota-Parte do ICMS - Principal - FUNDEB	2.667.502,73	0,00	2.667.502,73
17280121010000000000	Cota-Parte do IPVA - Principal - PROPRIO	1.283.914,78	0,00	1.283.914,78
17280121020000000000	Cota-Parte do IPVA - Principal - MDE	106.993,07	0,00	106.993,07
17280121030000000000	Cota-Parte do IPVA - Principal - ASPS	320.978,81	0,00	320.978,81
17280121040000000000	Cota-Parte do IPVA - Principal - FUNDEB	427.970,85	0,00	427.970,85
17280131010000000000	Cota-Parte do IPI - Municípios - Principal - PROPRIO	127.857,53	0,00	127.857,53
17280131020000000000	Cota-Parte do IPI - Municípios - Principal - MDE	10.654,82	0,00	10.654,82
17280131030000000000	Cota-Parte do IPI - Municípios - Principal - ASPS	31.964,41	0,00	31.964,41
17280131040000000000	Cota-Parte do IPI - Municípios - Principal - FUNDEB	42.619,22	0,00	42.619,22
91118011101000000000	Deducao - IPTU - Principal - PROPRIO	-151.727,49	0,00	-151.727,49
91118011102000000000	Deducao - IPTU - Principal - MDE	-63.225,19	0,00	-63.225,19
91118011103000000000	Deducao - IPTU - Principal - ASPS	-37.925,71	0,00	-37.925,71
91118011201000000000	Deducao - IPTU - Multas e Juros - PROPRIO	-28,94	0,00	-28,94



Cód. Conta	Descrição	Valor Contábil	Adição/Exclusão	Valor Ajustado
91118011202000000000	Deducao - IPTU - Multas e Juros - MDE	-12,28	0,00	-12,28
91118011203000000000	Deducao - IPTU - Multas e Juros - ASPS	-6,70	0,00	-6,70
91118011301000000000	Deducao - IPTU - Divida Ativa - PROPRIO	-177,59	0,00	-177,59
91118011302000000000	Deducao - IPTU - Divida Ativa - MDE	-74,00	0,00	-74,00
91118011303000000000	Deducao - IPTU - Divida Ativa - ASPS	-44,36	0,00	-44,36
91118011401000000000	Deducao - IPTU - Divida Ativa - Multas e Juros - PROPRIO	-3.755,29	0,00	-3.755,29
91118011402000000000	Deducao - IPTU - Divida Ativa - Multas e Juros - MDE	-1.566,02	0,00	-1.566,02
91118011403000000000	Deducao - IPTU - Divida Ativa - Multas e Juros - ASPS	-936,90	0,00	-936,90
91118014101000000000	Deducao - ITBI - Principal - PROPRIO	-8.797,15	0,00	-8.797,15
91118014102000000000	Deducao - ITBI - Principal - MDE	-3.665,49	0,00	-3.665,49
91118014103000000000	Deducao - ITBI - Principal - ASPS	-2.199,29	0,00	-2.199,29
91118023101000000000	Deducao - ISS - Principal - PROPRIO	-21.859,15	0,00	-21.859,15
91118023102000000000	Deducao - ISS - Principal - MDE	-9.108,04	0,00	-9.108,04
91118023103000000000	Deducao - ISS - Principal - ASPS	-5.464,76	0,00	-5.464,76
91118023201000000000	Deducao - ISS - Multas e Juros - PROPRIO	-2.233,00	0,00	-2.233,00
91118023202000000000	Deducao - ISS - Multas e Juros - MDE	-930,42	0,00	-930,42
91118023203000000000	Deducao - ISS - Multas e Juros - ASPS	-558,20	0,00	-558,20
91118023401000000000	Deducao - ISS - Divida Ativa - Multas e Juros - PROPRIO	-2,70	0,00	-2,70
91118023402000000000	Deducao - ISS - Divida Ativa - Multas e Juros - MDE	-1,17	0,00	-1,17
91118023403000000000	Deducao - ISS - Divida Ativa - Multas e Juros - ASPS	-0,64	0,00	-0,64
SUBTOTAL		33.102.038,28	0,00	33.102.038,28
TOTAL I - Base Receita Educação (MDE + FUNDEB) - 25% da Receita Ajustada				8.275.509,57

3.2.2 Base de Cálculo Constitucional da Receita da Educação (MDE + FUNDEB), a Partir dos Recursos Vinculados

Cód. Recurso	Descrição	Valor Contábil	Adição/Exclusão	Valor Ajustado
20	RECEITA TRIBUTÁRIA	1.550.861,17	0,00	1.550.861,17
20	TRANSFERÊNCIAS CORRENTES	1.360.658,84	0,00	1.360.658,84
20	DEDUÇÕES DA RECEITA TRIBUTÁRIA	-78.582,61	0,00	-78.582,61
31	TRANSFERÊNCIAS CORRENTES	5.442.629,24	0,00	5.442.629,24
TOTAL II		8.275.566,64	0,00	8.275.566,64

3.2.3 Cálculo da Despesa Constitucional com Educação (MDE + FUNDEB), por Recursos Vinculados

Cód. Recurso	Descrição da Subfunção	Valor Contábil	Adição/Exclusão	Valor Ajustado
20	Administração Geral	11.112,03	0,00	11.112,03
20	Previdência Básica	18.223,65	0,00	18.223,65
20	Proteção e Benefícios ao Trabalhador	240.045,12	0,00	240.045,12
20	Ensino Fundamental	2.050.146,10	0,00	2.050.146,10
20	Educação Infantil	1.224.116,27	0,00	1.224.116,27
20	Educação de Jovens e Adultos	54.143,45	0,00	54.143,45
20	Educação Especial	460.876,08	0,00	460.876,08
31	Previdência Básica	11.497,37	0,00	11.497,37
31	Proteção e Benefícios ao Trabalhador	372.042,72	0,00	372.042,72
31	Ensino Fundamental	5.611.613,30	0,00	5.611.613,30
31	Educação Infantil	2.813.038,78	0,00	2.813.038,78
31	Educação de Jovens e Adultos	225.423,22	0,00	225.423,22
SUBTOTAL I		13.092.278,09	0,00	13.092.278,09



31901013213626906

3.2.4 Cálculo da Despesa Constitucional com Educação (MDE + FUNDEB), Contabilizada nas Contas Patrimoniais

Cód. Conta	Descrição	Valor Contábil	Adição/Exclusão	Valor Ajustado
SELEÇÃO AUTOMÁTICA				
		0,00	0,00	0,00
SUBTOTAL II		0,00	0,00	0,00
(-) Desp. Liq. com Recursos do PLUS do FUNDEB		3.846.432,72	0,00	3.846.432,72
(-) Desp. Liq. com Rend. da MDE + FUNDEB		4.956,28	0,00	4.956,28
	% de Aplicação			Valor Aplicado
TOTAL III - Gastos Constitucionais com Educação (MDE + FUNDEB)		27,92		9.240.889,09

3.2.5 Despesas Executadas como Contrapartida da Educação

Cód. Contrapartida	Cód. RV	Descrição da Subfunção	Valor Contábil	Adição/Exclusão	Valor Ajustado
TOTAL			0,00	0,00	0,00

3.3 Índices Constitucionais Referentes ao FUNDEB

3.3.1 Base de Cálculo Constitucional da Receita do FUNDEB, a Partir das Contas

Cód. Conta	Descrição	Valor Contábil	Adição/Exclusão	Valor Ajustado
SELEÇÃO AUTOMÁTICA				
17180121010000000000	Cota-Parte do FPM - Cota Mensal - Principal - PROPRIO	6.878.870,91	0,00	6.878.870,91
17180121020000000000	Cota-Parte do FPM - Cota Mensal - Principal - MDE	573.240,01	0,00	573.240,01
17180121030000000000	Cota-Parte do FPM - Cota Mensal - Principal - ASPS	1.719.717,65	0,00	1.719.717,65
17180121040000000000	Cota-Parte do FPM - Cota Mensal - Principal - FUNDEB	2.292.956,97	0,00	2.292.956,97
17180151010000000000	Cota-Parte do ITR - Principal - PROPRIO	34.738,41	0,00	34.738,41
17180151020000000000	Cota-Parte do ITR - Principal - MDE	2.895,23	0,00	2.895,23
17180151030000000000	Cota-Parte do ITR - Principal - ASPS	8.684,57	0,00	8.684,57
17180151040000000000	Cota-Parte do ITR - Principal - FUNDEB	11.579,47	0,00	11.579,47
17280111010000000000	Cota-Parte do ICMS - Principal - PROPRIO	8.002.508,04	0,00	8.002.508,04
17280111020000000000	Cota-Parte do ICMS - Principal - MDE	666.875,71	0,00	666.875,71
17280111030000000000	Cota-Parte do ICMS - Principal - ASPS	2.000.627,02	0,00	2.000.627,02
17280111040000000000	Cota-Parte do ICMS - Principal - FUNDEB	2.667.502,73	0,00	2.667.502,73
17280121010000000000	Cota-Parte do IPVA - Principal - PROPRIO	1.283.914,78	0,00	1.283.914,78
17280121020000000000	Cota-Parte do IPVA - Principal - MDE	106.993,07	0,00	106.993,07
17280121030000000000	Cota-Parte do IPVA - Principal - ASPS	320.978,81	0,00	320.978,81
17280121040000000000	Cota-Parte do IPVA - Principal - FUNDEB	427.970,85	0,00	427.970,85
17280131010000000000	Cota-Parte do IPI - Municípios - Principal - PROPRIO	127.857,53	0,00	127.857,53
17280131020000000000	Cota-Parte do IPI - Municípios - Principal - MDE	10.654,82	0,00	10.654,82
17280131030000000000	Cota-Parte do IPI - Municípios - Principal - ASPS	31.964,41	0,00	31.964,41
17280131040000000000	Cota-Parte do IPI - Municípios - Principal - FUNDEB	42.619,22	0,00	42.619,22
SUBTOTAL		27.213.150,21	0,00	27.213.150,21

Total I - Base Receita do FUNDEB - 20% da Receita Ajustada

5.442.630,04

3.3.2 Base de Cálculo Constitucional da Receita do FUNDEB, a Partir dos Recursos

Cód. Recurso	Descrição	Valor Contábil	Adição/Exclusão	Valor Ajustado
31	TRANSFERÊNCIAS CORRENTES	5.442.629,24	0,00	5.442.629,24
TOTAL II		5.442.629,24	0,00	5.442.629,24



3.3.3 Cálculo da Despesa Constitucional com FUNDEB, a Partir dos Recursos

Cód. Recurso	Descrição da Subfunção	Valor Contábil	Adição/Exclusão	Valor Ajustado
31	Previdência Básica	11.497,37	0,00	11.497,37
31	Proteção e Benefícios ao Trabalhador	372.042,72	0,00	372.042,72
31	Ensino Fundamental	5.611.613,30	0,00	5.611.613,30
31	Educação Infantil	2.813.038,78	0,00	2.813.038,78
31	Educação de Jovens e Adultos	225.423,22	0,00	225.423,22
SUBTOTAL I		9.033.615,39	0,00	9.033.615,39
	(-) Desp. Liq. com Recursos do PLUS do FUNDEB	3.846.432,72	0,00	3.846.432,72
	(-) Desp. Liq. com Rend. do FUNDEB	4.797,58	0,00	4.797,58
		% de Aplicação		Valor Aplicado
TOTAL III - Gastos Constitucionais com FUNDEB		19,04		5.182.385,09

3.3.4 Cálculo da Proporção de 60% destinada ao pagamento dos Profissionais do Magistério (Art. 60, XII do ADCT)

3.3.4.1 Base de Cálculo para aplicação dos 60% dos Recursos do FUNDEB - Exercício de 2019

Cód. Conta	Descrição da Subfunção	Valor Contábil	Adição/Exclusão	Valor Ajustado
SELEÇÃO AUTOMÁTICA				
13210011010200000000	Remuneracao de Depositos Bancarios de Recursos Vinculados - FUNDEB - Principal	4.797,58	0,00	4.797,58
17580111000000000000	Transferencias de Recursos do Fundo de Manutencao e Desenvolvimento da Educacao Basica e de Valorizacao dos Profissionais da Educacao - FUNDEB - Principal	9.289.061,96	0,00	9.289.061,96
Total		9.293.859,54	0,00	9.293.859,54
Base da Receita - 60% do Retorno do FUNDEB				5.576.315,72

3.3.4.2 Aplicação dos Recursos do FUNDEB destinada ao pagamento dos Profissionais do Magistério - Exercício de 2019

Cód. Recurso	Descrição da Subfunção	Valor Contábil	Adição/Exclusão	Valor Ajustado
31	Previdência Básica	6.139,59	0,00	6.139,59
31	Ensino Fundamental	5.538.692,36	0,00	5.538.692,36
31	Educação de Jovens e Adultos	177.750,41	0,00	177.750,41
31	Educação Infantil	1.991.538,12	0,00	1.991.538,12
TOTAL		7.714.120,48	0,00	7.714.120,48
% de Aplicação				83,00

3.3.5 Cálculo da Base de Verificação do § 2º do art. 21 da Lei do FUNDEB

3.3.5.1 Base de Cálculo do Superávit do FUNDEB - Exercício Anterior

Rendimentos do FUNDEB - Exercício de 2018	17.054,18	0,00	17.054,18
Plus do FUNDEB - Exercício de 2018	7.832.629,49	0,00	7.832.629,49
TOTAL	7.849.683,67	0,00	7.849.683,67
Limite para Aplicação no 1º Trimestre do Exercício Seguinte: 5%			392.484,18

3.3.5.2 Despesas Liquidadas com Recursos do Superávit do FUNDEB - Exercício de 2019 (Janeiro - Junho)



Cód. Recurso	Descrição da Subfunção	Valor Contábil	Adição/Exclusão	Valor Ajustado
TOTAL		0,00	0,00	0,00

3.5 Índices Constitucionais Referentes à Saúde - ASPS


3.5.1 Base de Cálculo Constitucional da Receita da Saúde (ASPS), a Partir das Contas

Cód. Conta	Descrição	Valor Contábil	Adição/Exclusão	Valor Ajustado
SELEÇÃO AUTOMÁTICA				
11130311010100000000	IRRF sobre Rendimentos do Trabalho - Principal - Ativos/Inativos do Poder Executivo/Indiretas - PROPRIO	572.241,45	0,00	572.241,45
11130311010200000000	IRRF sobre Rendimentos do Trabalho - Principal - Ativos/Inativos do Poder Executivo/Indiretas - MDE	238.434,03	0,00	238.434,03
11130311010300000000	IRRF sobre Rendimentos do Trabalho - Principal - Ativos/Inativos do Poder Executivo/Indiretas- ASPS	143.060,22	0,00	143.060,22
11130311020100000000	IRRF sobre Rendimentos do Trabalho - Principal - Ativos/Inativos do Poder Legislativo - PROPRIO	38.434,94	0,00	38.434,94
11130311020200000000	IRRF sobre Rendimentos do Trabalho - Principal - Ativos/Inativos do Poder Legislativo - MDE	16.014,57	0,00	16.014,57
11130311020300000000	IRRF sobre Rendimentos do Trabalho - Principal - Ativos/Inativos do Poder Legislativo - ASPS	9.608,72	0,00	9.608,72
11130311030100000000	IRRF sobre Rendimentos do Trabalho - Principal - Inativos pagos pelo RPPS - PROPRIO	153.363,92	0,00	153.363,92
11130311030200000000	IRRF sobre Rendimentos do Trabalho - Principal - Inativos pagos pelo RPPS - MDE	63.901,64	0,00	63.901,64
11130311030300000000	IRRF sobre Rendimentos do Trabalho - Principal - Inativos pagos pelo RPPS - ASPS	38.340,95	0,00	38.340,95
11130311050100000000	IRRF sobre Rendimentos do Trabalho - Principal - Pensionistas pagos pelo RPPS - PROPRIO	12.826,21	0,00	12.826,21
11130311050200000000	IRRF sobre Rendimentos do Trabalho - Principal - Pensionistas pagos pelo RPPS - MDE	5.344,26	0,00	5.344,26
11130311050300000000	IRRF sobre Rendimentos do Trabalho - Principal - Pensionistas pagos pelo RPPS - ASPS	3.206,53	0,00	3.206,53
11130341010100000000	IRRF - Outros Rendimentos - Principal - Poder Executivo - PROPRIO	13.937,64	0,00	13.937,64
11130341010200000000	IRRF - Outros Rendimentos - Principal - Poder Executivo - Principal - MDE	5.807,56	0,00	5.807,56
11130341010300000000	IRRF - Outros Rendimentos - Principal - Poder Executivo - Principal - ASPS	3.484,20	0,00	3.484,20
11130341020100000000	IRRF - Outros Rendimentos - Principal - Poder Legislativo - PROPRIO	35,65	0,00	35,65
11130341020200000000	IRRF - Outros Rendimentos - Principal - Poder Legislativo - Principal - MDE	14,87	0,00	14,87
11130341020300000000	IRRF - Outros Rendimentos - Principal - Poder Legislativo - Principal - ASPS	8,91	0,00	8,91
11180111010000000000	IPTU - Principal - PROPRIO	769.120,90	0,00	769.120,90
11180111020000000000	IPTU - Principal - MDE	320.478,38	0,00	320.478,38
11180111030000000000	IPTU - Principal - ASPS	192.268,41	0,00	192.268,41
11180112010000000000	IPTU - Multas e Juros - PROPRIO	3.775,05	0,00	3.775,05
11180112020000000000	IPTU - Multas e Juros - MDE	1.576,45	0,00	1.576,45
11180112030000000000	IPTU - Multas e Juros - ASPS	937,83	0,00	937,83
11180113010000000000	IPTU - Divida Ativa - PROPRIO	153.867,44	0,00	153.867,44
11180113020000000000	IPTU - Divida Ativa - MDE	64.124,90	0,00	64.124,90
11180113030000000000	IPTU - Divida Ativa - ASPS	38.452,34	0,00	38.452,34
11180114010000000000	IPTU - Divida Ativa - Multas e Juros - PROPRIO	68.758,26	0,00	68.758,26
11180114020000000000	IPTU - Divida Ativa - Multas e Juros - MDE	28.670,68	0,00	28.670,68



31901013213626906

Cód. Conta	Descrição	Valor Contábil	Adição/Exclusão	Valor Ajustado
11180114030000000000	IPTU - Divida Ativa - Multas e Juros - ASPS	17.164,74	0,00	17.164,74
11180141010000000000	ITBI - Principal - PROPRIO	316.629,68	0,00	316.629,68
11180141020000000000	ITBI - Principal - MDE	131.929,15	0,00	131.929,15
11180141030000000000	ITBI - Principal - ASPS	79.157,32	0,00	79.157,32
11180231010000000000	ISS - Principal - PROPRIO	1.580.040,37	0,00	1.580.040,37
11180231020000000000	ISS - Principal - MDE	658.355,70	0,00	658.355,70
11180231030000000000	ISS - Principal - ASPS	395.005,76	0,00	395.005,76
11180232010000000000	ISS - Multas e Juros - PROPRIO	12.642,52	0,00	12.642,52
11180232020000000000	ISS - Multas e Juros - MDE	5.271,50	0,00	5.271,50
11180232030000000000	ISS - Multas e Juros - ASPS	3.154,27	0,00	3.154,27
11180233010000000000	ISS - Divida Ativa - PROPRIO	22.107,03	0,00	22.107,03
11180233020000000000	ISS - Divida Ativa - MDE	9.212,31	0,00	9.212,31
11180233030000000000	ISS - Divida Ativa - ASPS	5.525,78	0,00	5.525,78
11180234010000000000	ISS - Divida Ativa -Multas e Juros - PROPRIO	4.137,66	0,00	4.137,66
11180234020000000000	ISS - Divida Ativa -Multas e Juros - MDE	1.725,17	0,00	1.725,17
11180234030000000000	ISS - Divida Ativa -Multas e Juros - ASPS	1.032,68	0,00	1.032,68
17180121010000000000	Cota-Parte do FPM - Cota Mensal - Principal - PROPRIO	6.878.870,91	0,00	6.878.870,91
17180121020000000000	Cota-Parte do FPM - Cota Mensal - Principal - MDE	573.240,01	0,00	573.240,01
17180121030000000000	Cota-Parte do FPM - Cota Mensal - Principal - ASPS	1.719.717,65	0,00	1.719.717,65
17180121040000000000	Cota-Parte do FPM - Cota Mensal - Principal - FUNDEB	2.292.956,97	0,00	2.292.956,97
17180151010000000000	Cota-Parte do ITR - Principal - PROPRIO	34.738,41	0,00	34.738,41
17180151020000000000	Cota-Parte do ITR - Principal - MDE	2.895,23	0,00	2.895,23
17180151030000000000	Cota-Parte do ITR - Principal - ASPS	8.684,57	0,00	8.684,57
17180151040000000000	Cota-Parte do ITR - Principal - FUNDEB	11.579,47	0,00	11.579,47
17280111010000000000	Cota-Parte do ICMS - Principal - PROPRIO	8.002.508,04	0,00	8.002.508,04
17280111020000000000	Cota-Parte do ICMS - Principal - MDE	666.875,71	0,00	666.875,71
17280111030000000000	Cota-Parte do ICMS - Principal- ASPS	2.000.627,02	0,00	2.000.627,02
17280111040000000000	Cota-Parte do ICMS - Principal - FUNDEB	2.667.502,73	0,00	2.667.502,73
17280121010000000000	Cota-Parte do IPVA - Principal - PROPRIO	1.283.914,78	0,00	1.283.914,78
17280121020000000000	Cota-Parte do IPVA - Principal - MDE	106.993,07	0,00	106.993,07
17280121030000000000	Cota-Parte do IPVA - Principal - ASPS	320.978,81	0,00	320.978,81
17280121040000000000	Cota-Parte do IPVA - Principal - FUNDEB	427.970,85	0,00	427.970,85
17280131010000000000	Cota-Parte do IPI - Municípios - Principal - PROPRIO	127.857,53	0,00	127.857,53
17280131020000000000	Cota-Parte do IPI - Municípios - Principal - MDE	10.654,82	0,00	10.654,82
17280131030000000000	Cota-Parte do IPI - Municípios - Principal - ASPS	31.964,41	0,00	31.964,41
17280131040000000000	Cota-Parte do IPI - Municípios - Principal - FUNDEB	42.619,22	0,00	42.619,22
91118011101000000000	Deducao - IPTU - Principal - PROPRIO	-151.727,49	0,00	-151.727,49
91118011102000000000	Deducao - IPTU - Principal - MDE	-63.225,19	0,00	-63.225,19
91118011103000000000	Deducao - IPTU - Principal - ASPS	-37.925,71	0,00	-37.925,71
91118011201000000000	Deducao - IPTU - Multas e Juros - PROPRIO	-28,94	0,00	-28,94
91118011202000000000	Deducao - IPTU - Multas e Juros - MDE	-12,28	0,00	-12,28
91118011203000000000	Deducao - IPTU - Multas e Juros - ASPS	-6,70	0,00	-6,70
91118011301000000000	Deducao - IPTU - Divida Ativa - PROPRIO	-177,59	0,00	-177,59
91118011302000000000	Deducao - IPTU - Divida Ativa - MDE	-74,00	0,00	-74,00
91118011303000000000	Deducao - IPTU - Divida Ativa - ASPS	-44,36	0,00	-44,36
91118011401000000000	Deducao - IPTU - Divida Ativa - Multas e Juros - PROPRIO	-3.755,29	0,00	-3.755,29
91118011402000000000	Deducao - IPTU - Divida Ativa - Multas e Juros - MDE	-1.566,02	0,00	-1.566,02
91118011403000000000	Deducao - IPTU - Divida Ativa - Multas e Juros - ASPS	-936,90	0,00	-936,90



Cód. Conta	Descrição	Valor Contábil	Adição/Exclusão	Valor Ajustado
91118014101000000000	Deducao - ITBI - Principal - PROPRIO	-8.797,15	0,00	-8.797,15
91118014102000000000	Deducao - ITBI - Principal - MDE	-3.665,49	0,00	-3.665,49
91118014103000000000	Deducao - ITBI - Principal - ASPS	-2.199,29	0,00	-2.199,29
91118023101000000000	Deducao - ISS - Principal - PROPRIO	-21.859,15	0,00	-21.859,15
91118023102000000000	Deducao - ISS - Principal - MDE	-9.108,04	0,00	-9.108,04
91118023103000000000	Deducao - ISS - Principal - ASPS	-5.464,76	0,00	-5.464,76
91118023201000000000	Deducao - ISS - Multas e Juros - PROPRIO	-2.233,00	0,00	-2.233,00
91118023202000000000	Deducao - ISS - Multas e Juros - MDE	-930,42	0,00	-930,42
91118023203000000000	Deducao - ISS - Multas e Juros - ASPS	-558,20	0,00	-558,20
91118023401000000000	Deducao - ISS - Divida Ativa -Multas e Juros - PROPRIO	-2,70	0,00	-2,70
91118023402000000000	Deducao - ISS - Divida Ativa -Multas e Juros - MDE	-1,17	0,00	-1,17
91118023403000000000	Deducao - ISS - Divida Ativa -Multas e Juros - ASPS	-0,64	0,00	-0,64
SUBTOTAL I		33.102.038,28	0,00	33.102.038,28

TOTAL I - Base Receita Saúde (ASPS) - 15% da Receita Ajustada **4.965.305,74**

3.5.2 Base de Cálculo Constitucional da Receita da Saúde (ASPS), a Partir dos Recursos Vinculados

Cód. Recurso	Descrição	Valor Contábil	Adição/Exclusão	Valor Ajustado
40	RECEITA TRIBUTÁRIA	930.408,66	0,00	930.408,66
40	TRANSFERÊNCIAS CORRENTES	4.081.972,46	0,00	4.081.972,46
40	DEDUÇÕES DA RECEITA TRIBUTÁRIA	-47.136,56	0,00	-47.136,56
TOTAL II		4.965.244,56	0,00	4.965.244,56

Valor Total da Base Constitucional da Receita da Saúde calculada pelas contas diferente do Valor Total da Base Constitucional da Receita da Saúde calculada pelos recursos vinculados

3.5.3 Cálculo da Despesa Constitucional com Saúde (ASPS), por Recursos Vinculados

Cód. Recurso	Descrição da Subfunção	Valor Contábil	Adição/Exclusão	Valor Ajustado
40	Administração Geral	3.215.487,60	0,00	3.215.487,60
40	Tecnologia da Informação	45.000,00	0,00	45.000,00
40	Previdência Básica	15.479,57	0,00	15.479,57
40	Atenção Básica	1.587.455,36	0,00	1.587.455,36
40	Assistência Hospitalar e Ambulatorial	2.100.691,68	0,00	2.100.691,68
40	Suporte Profilático e Terapêutico	90.897,78	0,00	90.897,78
40	Vigilância Epidemiológica	187.841,14	0,00	187.841,14
40	Proteção e Benefícios ao Trabalhador	299.103,84	0,00	299.103,84
SUBTOTAL I		7.541.956,97	0,00	7.541.956,97


3.5.4 Dedução da Despesa Constitucional com Saúde (ASPS)

Gastos com aposentadorias e pensões

Cód. Recurso	Cód. Conta	Valor Contábil	Adição/Exclusão	Valor Ajustado
		0,00	0,00	0,00
SUBTOTAL II		0,00	0,00	0,00

(-) Despesa Liquidada com Rendimentos das ASPS	265,98	0,00	265,98
SUBTOTAL III	265,98	0,00	265,98

	% de Aplicação	Valor Aplicado
TOTAL IV - Gastos Constitucionais com Saúde (ASPS)	22,78	7.541.690,99



31901013213626906


3.5.5 Despesas Executadas como Contrapartida da Saúde

Cód. Contrapartida	Cód. RV	Descrição da Subfunção	Valor Contábil	Adição/Exclusão	Valor Ajustado
TOTAL			0,00	0,00	0,00

4. Avisos Exibidos na Verificação dos Arquivos Texto

4.1 Avisos Exibidos

Nome do Arquivo	Cód. de Erro	Linha	Campo	Status	Descrição
CREDOR.TXT	CRE_14	0	0	AVISO	Percentuais de Unidades da Federação Inválidos: 5%
CREDOR.TXT	CRE_15	0	0	AVISO	Percentuais de Campos Endereço + Cidade + UF em Branco: 4%
EMPENHO.TXT	EMP_73	0	0		O percentual de ocorrências de Modalidade da Licitação/Forma de Contratação em "NSA - Não se aplica" equivale a 40,597%
LIQUIDAC.TXT	LIQ_38	0	0		O percentual de ocorrências do campo Existe Contrato/Termo em "N = Não" ou "X = Não se aplica" equivale a 63,043%
LIQUIDAC.TXT	LIQ_39	0	0		O percentual de ocorrências do campo Existe Nota Fiscal em "N = Não" ou "X = Não se Aplica" equivale a 63,504%
BAL_VER.TXT	BAV_66	0	0		Saldo Atual (Saldo Final) da Conta 211429901000000 e Indicador de Superávit Financeiro F do arquivo BVER_ENC.TXT do exercício anterior (R\$ 1.572.941,04) diferente do Saldo Anterior (Saldo Inicial) do arquivo BAL_VER.TXT do exercício atual (R\$ 0,00).
BAL_VER.TXT	BAV_66	0	0		Saldo Atual (Saldo Final) da Conta 211429901000000 e Indicador de Superávit Financeiro P do arquivo BVER_ENC.TXT do exercício anterior (R\$ -9.796,96) diferente do Saldo Anterior (Saldo Inicial) do arquivo BAL_VER.TXT do exercício atual (R\$ 0,00).
BAL_VER.TXT	BAV_78	0	0		A soma das contas analíticas do Subgrupo 211 e Indicador de Superávit "F" no Saldo Anterior (Saldo Inicial) do arquivo BAL_VER.TXT (R\$ 13.047.723,97) é diferente do Saldo Atual (Saldo Final) do arquivo BVER_ENC.TXT do exercício anterior (R\$ 13.057.520,93).
BAL_VER.TXT	BAV_78	0	0		A soma das contas analíticas do Subgrupo 211 e Indicador de Superávit "P" no Saldo Anterior (Saldo Inicial) do arquivo BAL_VER.TXT (R\$ 2.350.456,70) é diferente do Saldo Atual (Saldo Final) do arquivo BVER_ENC.TXT do exercício anterior (R\$ 2.340.659,74).
CTA_DISP.TXT	CTV_33	372	0	AVISO	Linha: 372 - Validação do prefixo da agência 00604 inconsistente para o código do banco 104
CTA_DISP.TXT	CTV_34	372	0	AVISO	Linha: 372 - Validação da conta 00000000006000067267 inconsistente para o código do banco 104
CTA_DISP.TXT	CTV_33	373	0	AVISO	Linha: 373 - Validação do prefixo da agência 00604 inconsistente para o código do banco 104
CTA_DISP.TXT	CTV_34	373	0	AVISO	Linha: 373 - Validação da conta 00000000006000067780 inconsistente para o código do banco 104
CTA_DISP.TXT	CTV_33	374	0	AVISO	Linha: 374 - Validação do prefixo da agência 00604 inconsistente para o código do banco 104
CTA_DISP.TXT	CTV_34	374	0	AVISO	Linha: 374 - Validação da conta 00000000006000074352 inconsistente para o código do banco 104
CTA_DISP.TXT	CTV_33	375	0	AVISO	Linha: 375 - Validação do prefixo da agência 00604 inconsistente para o código do banco 104
CTA_DISP.TXT	CTV_34	375	0	AVISO	Linha: 375 - Validação da conta 00000000006000075120 inconsistente para o código do banco 104
CTA_DISP.TXT	CTV_33	376	0	AVISO	Linha: 376 - Validação do prefixo da agência 00604 inconsistente para o código do banco 104
CTA_DISP.TXT	CTV_34	376	0	AVISO	Linha: 376 - Validação da conta 00000000006000077181 inconsistente para o código do banco 104
CTA_DISP.TXT	CTV_33	377	0	AVISO	Linha: 377 - Validação do prefixo da agência 00604 inconsistente para o código do banco 104
CTA_DISP.TXT	CTV_34	377	0	AVISO	Linha: 377 - Validação da conta 00000000006000050399 inconsistente para o código do banco 104
CTA_DISP.TXT	CTV_33	378	0	AVISO	Linha: 378 - Validação do prefixo da agência 00604 inconsistente para o código do banco 104
CTA_DISP.TXT	CTV_34	378	0	AVISO	Linha: 378 - Validação da conta 00000000006000050879 inconsistente para o código do banco 104
CTA_DISP.TXT	CTV_33	379	0	AVISO	Linha: 379 - Validação do prefixo da agência 00604 inconsistente para o código do banco 104
CTA_DISP.TXT	CTV_34	379	0	AVISO	Linha: 379 - Validação da conta 00000000006000051310 inconsistente para o código do banco 104
CTA_DISP.TXT	CTV_33	380	0	AVISO	Linha: 380 - Validação do prefixo da agência 00604 inconsistente para o código do banco 104
CTA_DISP.TXT	CTV_34	380	0	AVISO	Linha: 380 - Validação da conta 00000000006000054661 inconsistente para o código do banco 104
CTA_DISP.TXT	CTV_33	381	0	AVISO	Linha: 381 - Validação do prefixo da agência 00604 inconsistente para o código do banco 104
CTA_DISP.TXT	CTV_34	381	0	AVISO	Linha: 381 - Validação da conta 00000000006000054688 inconsistente para o código do banco 104
CTA_DISP.TXT	CTV_33	382	0	AVISO	Linha: 382 - Validação do prefixo da agência 00604 inconsistente para o código do banco 104
CTA_DISP.TXT	CTV_34	382	0	AVISO	Linha: 382 - Validação da conta 00000000006000054670 inconsistente para o código do banco 104
CTA_DISP.TXT	CTV_33	383	0	AVISO	Linha: 383 - Validação do prefixo da agência 00604 inconsistente para o código do banco 104
CTA_DISP.TXT	CTV_34	383	0	AVISO	Linha: 383 - Validação da conta 00000000006000066716 inconsistente para o código do banco 104
CTA_DISP.TXT	CTV_33	384	0	AVISO	Linha: 384 - Validação do prefixo da agência 00604 inconsistente para o código do banco 104



Nome do Arquivo	Cód. de Erro	Linha	Campo	Status	Descrição
CTA_DISP.TXT	CTV_34	384	0	AVISO	Linha: 384 - Validação da conta 0000000006000071515 inconsistente para o código do banco 104
CTA_DISP.TXT	CTV_33	385	0	AVISO	Linha: 385 - Validação do prefixo da agência 00604 inconsistente para o código do banco 104
CTA_DISP.TXT	CTV_34	385	0	AVISO	Linha: 385 - Validação da conta 0000000006000089180 inconsistente para o código do banco 104
CTA_DISP.TXT	CTV_33	387	0	AVISO	Linha: 387 - Validação do prefixo da agência 00604 inconsistente para o código do banco 104
CTA_DISP.TXT	CTV_34	387	0	AVISO	Linha: 387 - Validação da conta 0000000006000089180 inconsistente para o código do banco 104
CTA_DISP.TXT	CTV_33	388	0	AVISO	Linha: 388 - Validação do prefixo da agência 00604 inconsistente para o código do banco 104
CTA_DISP.TXT	CTV_34	388	0	AVISO	Linha: 388 - Validação da conta 0000000006000069251 inconsistente para o código do banco 104
CTA_DISP.TXT	CTV_33	389	0	AVISO	Linha: 389 - Validação do prefixo da agência 00604 inconsistente para o código do banco 104
CTA_DISP.TXT	CTV_34	389	0	AVISO	Linha: 389 - Validação da conta 0000000006000077696 inconsistente para o código do banco 104
CTA_DISP.TXT	CTV_33	390	0	AVISO	Linha: 390 - Validação do prefixo da agência 00604 inconsistente para o código do banco 104
CTA_DISP.TXT	CTV_34	390	0	AVISO	Linha: 390 - Validação da conta 0000000006000082312 inconsistente para o código do banco 104
CTA_DISP.TXT	CTV_33	395	0	AVISO	Linha: 395 - Validação do prefixo da agência 00604 inconsistente para o código do banco 104
CTA_DISP.TXT	CTV_34	395	0	AVISO	Linha: 395 - Validação da conta 0000000006000111630 inconsistente para o código do banco 104
CTA_DISP.TXT	CTV_33	398	0	AVISO	Linha: 398 - Validação do prefixo da agência 00604 inconsistente para o código do banco 104
CTA_DISP.TXT	CTV_34	398	0	AVISO	Linha: 398 - Validação da conta 0000000006000111991 inconsistente para o código do banco 104
CTA_DISP.TXT	CTV_33	408	0	AVISO	Linha: 408 - Validação do prefixo da agência 00604 inconsistente para o código do banco 104
CTA_DISP.TXT	CTV_34	408	0	AVISO	Linha: 408 - Validação da conta 0000000006000039379 inconsistente para o código do banco 104
RECEITA.TXT	RET_30	0	0	AVISO	Código da Receita Orçamentária: 79000000000000000000 possui Meta de Arrecadação no 1º Bimestre zerada ref. Receita Orçamentária de segundo nível
RECEITA.TXT	RET_31	0	0	AVISO	Código da Receita Orçamentária: 79000000000000000000 possui Meta de Arrecadação no 2º Bimestre zerada ref. Receita Orçamentária de segundo nível
RECEITA.TXT	RET_32	0	0	AVISO	Código da Receita Orçamentária: 79000000000000000000 possui Meta de Arrecadação no 3º Bimestre zerada ref. Receita Orçamentária de segundo nível
RECEITA.TXT	RET_33	0	0	AVISO	Código da Receita Orçamentária: 79000000000000000000 possui Meta de Arrecadação no 4º Bimestre zerada ref. Receita Orçamentária de segundo nível
RECEITA.TXT	RET_34	0	0	AVISO	Código da Receita Orçamentária: 79000000000000000000 possui Meta de Arrecadação no 5º Bimestre zerada ref. Receita Orçamentária de segundo nível
RECEITA.TXT	RET_35	0	0	AVISO	Código da Receita Orçamentária: 79000000000000000000 possui Meta de Arrecadação no 6º Bimestre zerada ref. Receita Orçamentária de segundo nível
TCE_4111.TXT	4111_19	0	0	AVISO	Linha: 171733 - Documento 2007000007706 com tipo 1 do arquivo TCE_4111.TXT não localizado no arquivo EMPENHO.TXT
TCE_4111.TXT	4111_19	0	0	AVISO	Linha: 171734 - Documento 2007000007706 com tipo 1 do arquivo TCE_4111.TXT não localizado no arquivo EMPENHO.TXT
TCE_4111.TXT	4111_19	0	0	AVISO	Linha: 171735 - Documento 2007000007706 com tipo 1 do arquivo TCE_4111.TXT não localizado no arquivo EMPENHO.TXT
TCE_4111.TXT	4111_19	0	0	AVISO	Linha: 171736 - Documento 2007000007706 com tipo 1 do arquivo TCE_4111.TXT não localizado no arquivo EMPENHO.TXT
TCE_4111.TXT	4111_19	0	0	AVISO	Linha: 171769 - Documento 2007000007707 com tipo 1 do arquivo TCE_4111.TXT não localizado no arquivo EMPENHO.TXT
TCE_4111.TXT	4111_19	0	0	AVISO	Linha: 171770 - Documento 2007000007707 com tipo 1 do arquivo TCE_4111.TXT não localizado no arquivo EMPENHO.TXT
TCE_4111.TXT	4111_19	0	0	AVISO	Linha: 171771 - Documento 2007000007707 com tipo 1 do arquivo TCE_4111.TXT não localizado no arquivo EMPENHO.TXT
TCE_4111.TXT	4111_19	0	0	AVISO	Linha: 171772 - Documento 2007000007707 com tipo 1 do arquivo TCE_4111.TXT não localizado no arquivo EMPENHO.TXT
TCE_4111.TXT	4111_19	0	0	AVISO	Linha: 213979 - Documento 2007000007408 com tipo 1 do arquivo TCE_4111.TXT não localizado no arquivo EMPENHO.TXT
TCE_4111.TXT	4111_19	0	0	AVISO	Linha: 213980 - Documento 2007000007408 com tipo 1 do arquivo TCE_4111.TXT não localizado no arquivo EMPENHO.TXT
TCE_4111.TXT	4111_19	0	0	AVISO	Linha: 215181 - Documento 2004000002335 com tipo 1 do arquivo TCE_4111.TXT não localizado no arquivo EMPENHO.TXT
TCE_4111.TXT	4111_19	0	0	AVISO	Linha: 215182 - Documento 2004000002335 com tipo 1 do arquivo TCE_4111.TXT não localizado no arquivo EMPENHO.TXT
TCE_4111.TXT	4111_19	0	0	AVISO	Linha: 215399 - Documento 2007000007414 com tipo 1 do arquivo TCE_4111.TXT não localizado no arquivo EMPENHO.TXT
TCE_4111.TXT	4111_19	0	0	AVISO	Linha: 215400 - Documento 2007000007414 com tipo 1 do arquivo TCE_4111.TXT não localizado no arquivo EMPENHO.TXT
TCE_4111.TXT	4111_19	0	0	AVISO	Linha: 215463 - Documento 2007000007409 com tipo 1 do arquivo TCE_4111.TXT não localizado no arquivo



Nome do Arquivo	Cód. de Erro	Linha	Campo	Status	Descrição
					EMPENHO.TXT
TCE_4111.TXT	4111_19	0	0	AVISO	Linha: 215464 - Documento 2007000007409 com tipo 1 do arquivo TCE_4111.TXT não localizado no arquivo EMPENHO.TXT
TCE_4111.TXT	4111_19	0	0	AVISO	Linha: 215465 - Documento 2007000007416 com tipo 1 do arquivo TCE_4111.TXT não localizado no arquivo EMPENHO.TXT
TCE_4111.TXT	4111_19	0	0	AVISO	Linha: 215466 - Documento 2007000007416 com tipo 1 do arquivo TCE_4111.TXT não localizado no arquivo EMPENHO.TXT
TCE_4111.TXT	4111_19	0	0	AVISO	Linha: 215491 - Documento 2007000007417 com tipo 1 do arquivo TCE_4111.TXT não localizado no arquivo EMPENHO.TXT
TCE_4111.TXT	4111_19	0	0	AVISO	Linha: 215492 - Documento 2007000007417 com tipo 1 do arquivo TCE_4111.TXT não localizado no arquivo EMPENHO.TXT
TCE_4111.TXT	4111_19	0	0	AVISO	Linha: 215557 - Documento 2007000007420 com tipo 1 do arquivo TCE_4111.TXT não localizado no arquivo EMPENHO.TXT
TCE_4111.TXT	4111_19	0	0	AVISO	Linha: 215558 - Documento 2007000007420 com tipo 1 do arquivo TCE_4111.TXT não localizado no arquivo EMPENHO.TXT
TCE_4111.TXT	4111_19	0	0	AVISO	Linha: 215563 - Documento 2007000007421 com tipo 1 do arquivo TCE_4111.TXT não localizado no arquivo EMPENHO.TXT
TCE_4111.TXT	4111_19	0	0	AVISO	Linha: 215564 - Documento 2007000007421 com tipo 1 do arquivo TCE_4111.TXT não localizado no arquivo EMPENHO.TXT
TCE_4111.TXT	4111_19	0	0	AVISO	Linha: 215569 - Documento 2007000007418 com tipo 1 do arquivo TCE_4111.TXT não localizado no arquivo EMPENHO.TXT
TCE_4111.TXT	4111_19	0	0	AVISO	Linha: 215570 - Documento 2007000007418 com tipo 1 do arquivo TCE_4111.TXT não localizado no arquivo EMPENHO.TXT
TCE_4111.TXT	4111_19	0	0	AVISO	Linha: 215621 - Documento 2007000007419 com tipo 1 do arquivo TCE_4111.TXT não localizado no arquivo EMPENHO.TXT
TCE_4111.TXT	4111_19	0	0	AVISO	Linha: 215622 - Documento 2007000007419 com tipo 1 do arquivo TCE_4111.TXT não localizado no arquivo EMPENHO.TXT
TCE_4111.TXT	4111_19	0	0	AVISO	Linha: 215643 - Documento 2007000004609 com tipo 1 do arquivo TCE_4111.TXT não localizado no arquivo EMPENHO.TXT
TCE_4111.TXT	4111_19	0	0	AVISO	Linha: 215644 - Documento 2007000004609 com tipo 1 do arquivo TCE_4111.TXT não localizado no arquivo EMPENHO.TXT
TCE_4111.TXT	4111_19	0	0	AVISO	Linha: 215645 - Documento 2007000007422 com tipo 1 do arquivo TCE_4111.TXT não localizado no arquivo EMPENHO.TXT
TCE_4111.TXT	4111_19	0	0	AVISO	Linha: 215646 - Documento 2007000007422 com tipo 1 do arquivo TCE_4111.TXT não localizado no arquivo EMPENHO.TXT
TCE_4111.TXT	4111_19	0	0	AVISO	Linha: 215759 - Documento 2007000007423 com tipo 1 do arquivo TCE_4111.TXT não localizado no arquivo EMPENHO.TXT
TCE_4111.TXT	4111_19	0	0	AVISO	Linha: 215760 - Documento 2007000007423 com tipo 1 do arquivo TCE_4111.TXT não localizado no arquivo EMPENHO.TXT
TCE_4111.TXT	4111_19	0	0	AVISO	Linha: 215761 - Documento 2007000007410 com tipo 1 do arquivo TCE_4111.TXT não localizado no arquivo EMPENHO.TXT
TCE_4111.TXT	4111_19	0	0	AVISO	Linha: 215762 - Documento 2007000007410 com tipo 1 do arquivo TCE_4111.TXT não localizado no arquivo EMPENHO.TXT
TCE_4111.TXT	4111_19	0	0	AVISO	Linha: 215763 - Documento 2007000007411 com tipo 1 do arquivo TCE_4111.TXT não localizado no arquivo EMPENHO.TXT
TCE_4111.TXT	4111_19	0	0	AVISO	Linha: 215764 - Documento 2007000007411 com tipo 1 do arquivo TCE_4111.TXT não localizado no arquivo EMPENHO.TXT
TCE_4111.TXT	4111_19	0	0	AVISO	Linha: 215769 - Documento 2007000007429 com tipo 1 do arquivo TCE_4111.TXT não localizado no arquivo EMPENHO.TXT
TCE_4111.TXT	4111_19	0	0	AVISO	Linha: 215770 - Documento 2007000007429 com tipo 1 do arquivo TCE_4111.TXT não localizado no arquivo EMPENHO.TXT
TCE_4111.TXT	4111_19	0	0	AVISO	Linha: 215771 - Documento 2007000007430 com tipo 1 do arquivo TCE_4111.TXT não localizado no arquivo EMPENHO.TXT
TCE_4111.TXT	4111_19	0	0	AVISO	Linha: 215772 - Documento 2007000007430 com tipo 1 do arquivo TCE_4111.TXT não localizado no arquivo EMPENHO.TXT
TCE_4111.TXT	4111_19	0	0	AVISO	Linha: 215773 - Documento 2007000007424 com tipo 1 do arquivo TCE_4111.TXT não localizado no arquivo EMPENHO.TXT
TCE_4111.TXT	4111_19	0	0	AVISO	Linha: 215774 - Documento 2007000007424 com tipo 1 do arquivo TCE_4111.TXT não localizado no arquivo EMPENHO.TXT
TCE_4111.TXT	4111_19	0	0	AVISO	Linha: 215775 - Documento 2007000007425 com tipo 1 do arquivo TCE_4111.TXT não localizado no arquivo EMPENHO.TXT
TCE_4111.TXT	4111_19	0	0	AVISO	Linha: 215776 - Documento 2007000007425 com tipo 1 do arquivo TCE_4111.TXT não localizado no arquivo EMPENHO.TXT



Nome do Arquivo	Cód. de Erro	Linha	Campo	Status	Descrição
TCE_4111.TXT	4111_19	0	0	AVISO	Linha: 215787 - Documento 2007000007426 com tipo 1 do arquivo TCE_4111.TXT não localizado no arquivo EMPENHO.TXT
TCE_4111.TXT	4111_19	0	0	AVISO	Linha: 215788 - Documento 2007000007426 com tipo 1 do arquivo TCE_4111.TXT não localizado no arquivo EMPENHO.TXT
TCE_4111.TXT	4111_19	0	0	AVISO	Linha: 215789 - Documento 2007000007427 com tipo 1 do arquivo TCE_4111.TXT não localizado no arquivo EMPENHO.TXT
TCE_4111.TXT	4111_19	0	0	AVISO	Linha: 215790 - Documento 2007000007427 com tipo 1 do arquivo TCE_4111.TXT não localizado no arquivo EMPENHO.TXT
TCE_4111.TXT	ARQ_04	0	0	AVISO	O número de Avisos ultrapassou o Limite na Rotina 4111_19

4.2 Avisos Justificados pela Entidade

Descrição: BAV_66 - Saldo Atual (Saldo Final) da Conta 211429901000000 e Indicador de Superávit Financeiro F do arquivo BVER_ENC.TXT do exercício anterior (R\$ 1.572.941,04) diferente do Saldo Anterior (Saldo Inicial) do arquivo BAL_VER.TXT do exercício atual (R\$ 0,00).

Justificativa: 1 - BAL-VER.TXT - Saldo Atual (Saldo Final) da Conta 211429901000000 e Indicador de Superávit Financeiro F do arquivo BVER_ENC.TXT do exercício anterior (R\$ 1.572.941,04) diferente do Saldo Anterior (Saldo Inicial) do arquivo BAL_VER.TXT do exercício atual (R\$ 0,00). Esta conta possuía indicador de superávit financeiro permanente em 2018 e foi sintetizada em 2019 e as análises criadas pelo TCE/2019 foram criadas com atributo financeiro, assim não foi possível separar a parte permanente, ficando todo o valor como financeiro em 2019 cujos valores foram passados para a conta analítica 211429901020100.

Descrição: BAV_66 - Saldo Atual (Saldo Final) da Conta 211429901000000 e Indicador de Superávit Financeiro P do arquivo BVER_ENC.TXT do exercício anterior (R\$ -9.796,96) diferente do Saldo Anterior (Saldo Inicial) do arquivo BAL_VER.TXT do exercício atual (R\$ 0,00).

Justificativa: 2 - BAL-VER.TXT - Saldo Atual (Saldo Final) da Conta 211429901000000 e Indicador de Superávit Financeiro P do arquivo BVER_ENC.TXT do exercício anterior (R\$ -9.796,96) diferente do Saldo Anterior (Saldo Inicial) do arquivo BAL_VER.TXT do exercício atual (R\$ 0,00). Referem-se do valores que foram parcelados a longo prazo e passados para conta de longo prazo, e na execução da amortização destes valores, foram passados a cada execução de longo prazo para curto prazo e durante este processo parte ficou com indicador de superávit financeiro permanente em 2018 na conta de nível 2114299 que era analítica e possuía atributo de superávit financeiro misto no plano do TCE/RS de 2018, como em 2019 esta conta passou a sintética e as análises criadas pelo TCE/2019 foram criadas com atributo financeiro não foi possível separar a parte permanente ficando todo o valor como financeiro em 2019.

Descrição: BAV_78 - A soma das contas analíticas do Subgrupo 211 e Indicador de Superávit "F" no Saldo Anterior (Saldo Inicial) do arquivo BAL_VER.TXT (R\$ 13.047.723,97) é diferente do Saldo Atual (Saldo Final) do arquivo BVER_ENC.TXT do exercício anterior (R\$ 13.057.520,93).

Justificativa: 3 - BAL-VER.TXT - Saldo Anterior (Saldo Inicial) do Subgrupo 211 do arquivo BAL_VER.TXT R\$ 13.047.723,97 é diferente do Saldo Atual (Saldo Final) do arquivo BVER_ENC.TXT do exercício anterior (R\$ 13.057.520,93). Referem-se do valores que foram parcelados a longo prazo e passados para conta de longo prazo, e na execução da amortização destes valores, foram passados a cada execução de longo prazo para curto prazo e durante este processo parte ficou com indicador de superávit financeiro permanente em 2018 na conta de nível 2114299 que era analítica e possuía atributo de superávit financeiro misto no plano do TCE/RS de 2018, como em 2019 esta conta passou a sintética e as análises criadas pelo TCE/2019 foram criadas com atributo financeiro não foi possível separar a parte permanente ficando todo o valor como financeiro em 2019.

Descrição: BAV_78 - A soma das contas analíticas do Subgrupo 211 e Indicador de Superávit "P" no Saldo Anterior (Saldo Inicial) do arquivo BAL_VER.TXT (R\$ 2.350.456,70) é diferente do Saldo Atual (Saldo Final) do arquivo BVER_ENC.TXT do exercício anterior (R\$ 2.340.659,74).

Justificativa: 4 - BAL-VER.TXT - Saldo Anterior (Saldo Inicial) do Subgrupo 211 do arquivo BAL_VER.TXT R\$ 2.350.456,70 é diferente do Saldo Atual (Saldo Final) do arquivo BVER_ENC.TXT do exercício anterior (R\$ 2.340.659,74). Referem-se do valores que foram parcelados a longo prazo e passados para conta de longo prazo, e na execução da amortização destes valores, foram passados a cada execução de longo prazo para curto prazo e durante este processo parte ficou com indicador de superávit financeiro permanente em 2018 na conta de nível 2114299 que era analítica e possuía atributo de superávit financeiro misto no plano do TCE/RS de 2018, como em 2019 esta conta passou a sintética e as análises criadas pelo TCE/2019 foram criadas com atributo financeiro não foi possível separar a parte permanente ficando todo o valor como financeiro em 2019.

5. Informações Referentes à Gestão Fiscal

5.1 Transparência da Gestão Fiscal

5.1.1 Data e Forma de Publicação dos Relatórios Resumidos da Execução Orçamentária - art. 52 da LRF

Período	Tipo	Data	Forma Publicação
1º Bimestre	Mural	29/03/2019	Mural da Secretaria da Fazenda
	Jornal	29/03/2019	JORNAL GAZETA DE CAÇAPAVA
	Internet	29/03/2019	www.cacapava.rs.gov.br
2º Bimestre	Mural	30/05/2019	Mural da Secretaria da Fazenda
	Jornal	30/05/2019	JORNAL A PALAVRA
	Internet	30/05/2019	www.cacapava.rs.gov.br
3º Bimestre	Mural	26/07/2019	Mural da Secretaria da Fazenda
	Jornal	26/07/2019	JORNAL GAZETA DE CAÇAPAVA
	Internet	30/07/2019	www.cacapava.rs.gov.br



31901013213626906

5.1.2 Data e forma de Publicação dos Relatórios da Gestão Fiscal - Poder Executivo e Indiretas - § 2º do art. 55 da LRF

Período	Tipo	Data	Forma Publicação
1º Semestre	Mural	30/07/2019	Mural da Secretaria da Fazenda
	Jornal	26/07/2019	JORNALA PALAVRA
	Internet	30/07/2019	www.cacapava.rs.gov.br
1º Quadrimestre	Mural	30/05/2019	Mural da Secretaria da Fazenda
	Jornal	30/05/2019	JORNAL GAZETA DE CAÇAPAVA
	Internet	30/05/2019	www.cacapava.rs.gov.br

5.1.3 Data e Local das Audiências Públicas

Período	Data	Local
3º Quadrimestre/2018	28/02/2019	Camara Municipal de Vereadores
1º Quadrimestre/2019	30/05/2019	Camara Municipal de Vereadores

5.1.4 Disponibilização das Informações na Internet, em tempo real

Data	Endereço Eletrônico
30/06/2017	http://www.cacapava.rs.gov.br


Não foram inseridas observações.

5.2 Demonstrativos da Lei de Responsabilidade Fiscal

5.2.1 Modelo 1 - Demonstrativo da Receita Corrente Líquida

5.2.1.1 Modelo 1 - Demonstrativo da Receita Corrente Líquida - Exercício de 2018 - 01/07/2018 a 31/12/2018

Cod. Conta	Descrição	Valor Contábil	Adição/Exclusão	Valor Ajustado
1000000000000000	RECEITAS CORRENTES	53.755.757,65	0,00	53.755.757,65
9100000000000000	(R) DEDUCOES DAS RECEITAS CORRENTES	-5.542.132,04	0,00	-5.542.132,04
SELEÇÃO AUTOMÁTICA DEDUÇÕES DA RECEITA				
11130311010100000000	IRRF sobre Rendimentos do Trabalho - Principal - Ativos/Inativos do Poder Executivo/Indiretas - PROPRIO	616.565,70	0,00	616.565,70
11130311010200000000	IRRF sobre Rendimentos do Trabalho - Principal - Ativos/Inativos do Poder Executivo/Indiretas - MDE	256.902,48	0,00	256.902,48
11130311010300000000	IRRF sobre Rendimentos do Trabalho - Principal - Ativos/Inativos do Poder Executivo/Indiretas- ASPS	154.141,34	0,00	154.141,34
11130311020100000000	IRRF sobre Rendimentos do Trabalho - Principal - Ativos/Inativos do Poder Legislativo - PROPRIO	53.635,98	0,00	53.635,98
11130311020200000000	IRRF sobre Rendimentos do Trabalho - Principal - Ativos/Inativos do Poder Legislativo - MDE	22.348,34	0,00	22.348,34
11130311020300000000	IRRF sobre Rendimentos do Trabalho - Principal - Ativos/Inativos do Poder Legislativo - ASPS	13.408,98	0,00	13.408,98
12100411010000000000	Contrib. Patronal dos Serv. Ativos ao RPPS	2.505,00	0,00	2.505,00
12100421000000000000	Contribuicao do Servidor Ativo Civil para o RPPS - Principal	1.914.648,50	0,00	1.914.648,50
12100431000000000000	Contribuicao do Servidor Inativo para o RPPS - Principal	6.280,82	0,00	6.280,82
12100441000000000000	Contribuicao do Pensionista para o RPPS - Principal	2.443,06	0,00	2.443,06
12100631010000000000	Contrib. dos Servidores Ativos para o FASM	448.426,44	0,00	448.426,44
12100631020000000000	Contrib. dos Servidores Inativos para o FASM	200.396,38	0,00	200.396,38
12100631030000000000	Contribuicao dos Pensionistas para o FASM	32.285,59	0,00	32.285,59



Cod. Conta	Descrição	Valor Contábil	Adição/Exclusão	Valor Ajustado
13210011011000000000	Remuneracao de Depositos Bancarios de Recursos Vinculados - Fundo de Assistencia a Saude do Servidor - Principal	72.247,22	0,00	72.247,22
13210041000000000000	Remuneracao dos Recursos do Regime Proprio de Previdencia Social - RPPS - Principal	2.426.174,14	0,00	2.426.174,14
91321001101100000000	Deducao - Remuneracao de Depositos Bancarios de Recursos Vinculados - Fundo de Assistencia a Saude do Servidor - Principal	-4.592,64	0,00	-4.592,64
91321004100000000000	Deducao - Remuneracao dos Recursos do Regime Proprio de Previdencia Social - RPPS - Principal	-138.009,47	0,00	-138.009,47
TOTAL		42.133.817,75	0,00	42.133.817,75

5.2.1.2 Modelo 1 - Demonstrativo da Receita Corrente Líquida - Exercício de 2019 - 01/01/2019 a 30/06/2019

Cod. Conta	Descrição	Valor Contábil	Adição/Exclusão	Valor Ajustado
100000000000000000	RECEITAS CORRENTES	54.377.276,00	0,00	54.377.276,00
910000000000000000	(R) DEDUCOES DAS RECEITAS CORRENTES	-5.762.916,46	0,00	-5.762.916,46
SELEÇÃO AUTOMÁTICA DEDUÇÕES DA RECEITA				
11130311010100000000	IRRF sobre Rendimentos do Trabalho - Principal - Ativos/Inativos do Poder Executivo/Indiretas - PROPRIO	572.241,45	0,00	572.241,45
11130311010200000000	IRRF sobre Rendimentos do Trabalho - Principal - Ativos/Inativos do Poder Executivo/Indiretas - MDE	238.434,03	0,00	238.434,03
11130311010300000000	IRRF sobre Rendimentos do Trabalho - Principal - Ativos/Inativos do Poder Executivo/Indiretas- ASPS	143.060,22	0,00	143.060,22
11130311020100000000	IRRF sobre Rendimentos do Trabalho - Principal - Ativos/Inativos do Poder Legislativo - PROPRIO	38.434,94	0,00	38.434,94
11130311020200000000	IRRF sobre Rendimentos do Trabalho - Principal - Ativos/Inativos do Poder Legislativo - MDE	16.014,57	0,00	16.014,57
11130311020300000000	IRRF sobre Rendimentos do Trabalho - Principal - Ativos/Inativos do Poder Legislativo - ASPS	9.608,72	0,00	9.608,72
12180111000000000000	CPSSS do Servidor Civil Ativo - Principal	1.653.793,80	0,00	1.653.793,80
12180121000000000000	CPSSS do Servidor Civil Inativo - Principal	5.621,07	0,00	5.621,07
12180131000000000000	CPSSS do Servidor Civil - Pensionistas - Principal	2.219,41	0,00	2.219,41
12199911030000000000	Contribuicoes do Servidor Ativo para Assistencia a Saude	467.966,99	0,00	467.966,99
12199911040000000000	Contribuicao dos Inativos e Pensionistas para Assistencia a Medica	247.297,00	0,00	247.297,00
13210011011000000000	Remuneracao de Depositos Bancarios de Recursos Vinculados - Fundo de Assistencia a Saude do Servidor - Principal	43.963,94	0,00	43.963,94
13210041000000000000	Remuneracao dos Recursos do Regime Proprio de Previdencia Social - RPPS - Principal	2.811.737,06	0,00	2.811.737,06
19909911030000000000	Receitas Diretamente Arrecadadas pelo Fundo de Assistencia a Saude dos Servidores - Principal	580.912,86	0,00	580.912,86
91990991103000000000	Deducao - Receitas Diretamente Arrecadadas pelo Fundo de Assistencia a Saude dos Servidores - Principal	-1.230,61	0,00	-1.230,61
SELEÇÃO MANUAL				
TOTAL		41.784.284,09	0,00	41.784.284,09
TOTAL DA RECEITA CORRENTE LÍQUIDA		83.918.101,84	0,00	83.918.101,84
TOTAL DA RECEITA CORRENTE LÍQUIDA AJUSTADA - EC 86/2015		83.918.101,84	0,00	83.918.101,84

5.2.2 Modelo 2 - Demonstrativo da Despesa com Pessoal (Executivo)



5.2.2.1 Modelo 2 - Demonstrativo da Despesa com Pessoal (Executivo) - Exercício de 2018 - 01/07/2018 a 31/12/2018

CONTAS DE DESPESA


Cod. Conta	Descrição	Valor Contábil	Adição/Exclusão	Valor Ajustado
3100000000000000	PESSOAL E ENCARGOS SOCIAIS	36.879.633,07	0,00	36.879.633,07
DEDUÇÕES				
SELEÇÃO AUTOMÁTICA				
319001010000000	PROVENTOS - PESSOAL CIVIL	6.918.835,98	0,00	6.918.835,98
319001060000000	13 SALARIO - APOSENTADOS - PESSOAL CIVIL	596.568,48	0,00	596.568,48
319003010000000	PENSOES - PESSOAL CIVIL	1.026.374,16	0,00	1.026.374,16
319003030000000	13 SALARIO - PESSOAL CIVIL - PENSIONISTAS	88.456,30	0,00	88.456,30
319005000205000	SALARIO-FAMILIA DE SEGURADOS	190,26	0,00	190,26
319008010000000	AUXILIO FUNERAL ATIVO CIVIL	3.816,00	0,00	3.816,00
319011070000000	ABONO DE PERMANENCIA	46.191,23	0,00	46.191,23
319011480000000	LICENCA PREMIO INDENIZADA	556.386,20	0,00	556.386,20
319091360000000	PRECATORIOS - PENSIONISTA CIVIL	7.364,70	0,00	7.364,70
319094010300000	FERIAS, AVISO PREVIO E/OU 13o SALARIO INDENIZADOS	132.425,75	0,00	132.425,75
319113030300000	CONTRIBUICOES PATRONAIS PARA O RPPS - PENSIONISTA	3.438,26	0,00	3.438,26
319113080100000	CONTRIB. PATRONAL PARA O ATENDIMENTO A SAUDE DO SER. ATI.	342.593,65	0,00	342.593,65
319113990100000	AMORTIZACAO DO PASSIVO ATUARIAL COM O RPPS - ALIQUOTA SUP.	2.633.123,14	0,00	2.633.123,14
SELEÇÃO MANUAL				
319113170100000	JUROS SOBRE A CONTRIBUICAO PATRONAL PARA O RPPS	377.620,84	0,00	377.620,84
TOTAL DAS CONTAS DE DESPESA		24.146.248,12	0,00	24.146.248,12

CONTAS DE RECEITA

Cod. Conta	Descrição	Valor Contábil	Adição/Exclusão	Valor Ajustado
SELEÇÃO AUTOMÁTICA				
11130311010100000000	IRRF sobre Rendimentos do Trabalho - Principal - Ativos/Inativos do Poder Executivo/Indiretas - PROPRIO	616.565,70	0,00	616.565,70
11130311010200000000	IRRF sobre Rendimentos do Trabalho - Principal - Ativos/Inativos do Poder Executivo/Indiretas - MDE	256.902,48	0,00	256.902,48
11130311010300000000	IRRF sobre Rendimentos do Trabalho - Principal - Ativos/Inativos do Poder Executivo/Indiretas- ASPS	154.141,34	0,00	154.141,34
TOTAL DAS CONTAS DE RECEITA		1.027.609,52	0,00	1.027.609,52

CONTAS PATRIMONIAIS

Cod. Conta	Descrição	Valor Contábil	Adição/Exclusão	Valor Ajustado
SELEÇÃO AUTOMÁTICA				
		0,00	0,00	0,00
TOTAL DAS CONTAS PATRIMONIAIS		0,00	0,00	0,00



RESTOS A PAGAR NÃO PROCESSADOS

Cod. Conta	Descrição	Valor Contábil	Adição/Exclusão	Valor Ajustado
3100000000000000	PESSOAL E ENCARGOS SOCIAIS	0,00	0,00	0,00
DEDUÇÕES				
SELEÇÃO AUTOMÁTICA				
		0,00	0,00	0,00
TOTAL DOS RESTOS A PAGAR NÃO PROCESSADOS		0,00	0,00	0,00
Total da Despesa c/ Pessoal Ex. Anterior		23.118.638,60	0,00	23.118.638,60


5.2.2.2 Modelo 2 - Demonstrativo da Despesa com Pessoal (Executivo) - Exercício de 2019 - 01/01/2019 a 30/06/2019

CONTAS DE DESPESA

Cod. Conta	Descrição	Valor Contábil	Adição/Exclusão	Valor Ajustado
3100000000000000	PESSOAL E ENCARGOS SOCIAIS	35.493.136,60	0,00	35.493.136,60
DEDUÇÕES				
SELEÇÃO AUTOMÁTICA				
3190010100000000	PROVENTOS - PESSOAL CIVIL	7.437.973,11	0,00	7.437.973,11
3190010600000000	13 SALARIO - APOSENTADOS - PESSOAL CIVIL	3.548,31	0,00	3.548,31
3190030100000000	PENSOES - PESSOAL CIVIL	1.097.462,14	0,00	1.097.462,14
3190030300000000	13 SALARIO - PESSOAL CIVIL - PENSIONISTAS	1.109,02	0,00	1.109,02
3190050002050000	SALARIO-FAMILIA DE SEGURADOS	196,80	0,00	196,80
3190080100000000	AUXILIO FUNERAL ATIVO CIVIL	4.990,00	0,00	4.990,00
3190110700000000	ABONO DE PERMANENCIA	47.800,22	0,00	47.800,22
3190114800000000	LICENCA PREMIO INDENIZADA	1.300.942,11	0,00	1.300.942,11
3190913600000000	PRECATORIOS - PENSIONISTA CIVIL	3.784,71	0,00	3.784,71
3190940101000000	INDENIZACAO PARA DEMISSAO DE SERVIDORES/ EMPREGADOS	61.617,81	0,00	61.617,81
3190940103000000	FERIAS, AVISO PREVIO E/OU 13o SALARIO INDENIZADOS	173.575,28	0,00	173.575,28
3191130303000000	CONTRIBUICOES PATRONAIS PARA O RPPS - PENSIONISTA	3.095,77	0,00	3.095,77
3191130801000000	CONTRIB. PATRONAL PARA O ATENDIMENTO A SAUDE DO SER. ATI.	534.822,52	0,00	534.822,52
3191139901000000	AMORTIZACAO DO PASSIVO ATUARIAL COM O RPPS - ALÍQUOTA SUP.	2.730.186,15	0,00	2.730.186,15
SELEÇÃO MANUAL				
3191131701000000	JUROS SOBRE A CONTRIBUICAO PATRONAL PARA O RPPS	98.050,71	0,00	98.050,71
TOTAL DAS CONTAS DE DESPESA		21.993.981,94	0,00	21.993.981,94

CONTAS DE RECEITA

Cod. Conta	Descrição	Valor Contábil	Adição/Exclusão	Valor Ajustado
SELEÇÃO AUTOMÁTICA				



CONTAS DE RECEITA

Cod. Conta	Descrição	Valor Contábil	Adição/Exclusão	Valor Ajustado
11130311010100000000	IRRF sobre Rendimentos do Trabalho - Principal - Ativos/Inativos do Poder Executivo/Indiretas - PRÓPRIO	572.241,45	0,00	572.241,45
11130311010200000000	IRRF sobre Rendimentos do Trabalho - Principal - Ativos/Inativos do Poder Executivo/Indiretas - MDE	238.434,03	0,00	238.434,03
11130311010300000000	IRRF sobre Rendimentos do Trabalho - Principal - Ativos/Inativos do Poder Executivo/Indiretas- ASPS	143.060,22	0,00	143.060,22
TOTAL DAS CONTAS DE RECEITA		953.735,70	0,00	953.735,70

CONTAS PATRIMONIAIS

Cod. Conta	Descrição	Valor Contábil	Adição/Exclusão	Valor Ajustado
SELEÇÃO AUTOMÁTICA				
		0,00	0,00	0,00
TOTAL DAS CONTAS PATRIMONIAIS		0,00	0,00	0,00

EMPENHOS NÃO LIQUIDADOS


Cod. Conta	Descrição	Valor Contábil	Adição/Exclusão	Valor Ajustado
3100000000000000	PESSOAL E ENCARGOS SOCIAIS	125.811,86	0,00	125.811,86
DEDUÇÕES				
SELEÇÃO AUTOMÁTICA				
		0,00	0,00	0,00
TOTAL DOS EMPENHOS NÃO LIQUIDADOS		125.811,86	0,00	125.811,86

Total da Despesa c/ Pessoal Ex. Atual	21.166.058,10	0,00	21.166.058,10
Total da Despesa com Pessoal	44.284.696,70	0,00	44.284.696,70

5.2.4 Modelo 4 - Demonstrativo da Dívida Consolidada

5.2.4.1 Modelo 4 - Demonstrativo da Dívida Consolidada Líquida - Dívida Consolidada ou Fundada - Exercício de 2019


Cod. Conta	Descrição	Valor Contábil	Adição/Exclusão	Valor Ajustado
SELEÇÃO AUTOMÁTICA				
212110201000000	CONTRATOS DE EMPRESTIMOS INTERNOS	41.666,66	0,00	41.666,66
213110102000000	FORNECEDORES PARCELADOS A PAGAR	67.749,14	0,00	67.749,14
213110103000000	RENEGOCIACAO DE DIVIDAS COM FORNECEDORES	414.699,66	0,00	414.699,66
213110303000000	RENEGOCIACAO DE CONTAS A PAGAR	5.054,95	0,00	5.054,95
218110101000000	Adiantamentos de Clientes	1.199.999,81	0,00	1.199.999,81
222110201000000	EMPRESTIMOS INTERNOS - EM CONTRATOS	583.333,31	0,00	583.333,31
223110102000000	FORNECEDORES PARCELADOS A PAGAR	767.520,55	0,00	767.520,55
223110402010000	Precatórios de Fornecedores - Exercícios Anteriores	2.016,67	0,00	2.016,67




Cod. Conta	Descrição	Valor Contábil	Adição/Exclusão	Valor Ajustado
TOTAL		3.082.040,75	0,00	3.082.040,75

5.2.4.2 Modelo 4 - Demonstrativo da Dívida Consolidada Líquida - Disponibilidade de Caixa (Disponibilidade de Caixa Bruta - Restos a Pagar Processados) - Exercício de 2019

Cod. Conta	Descrição	Valor Contábil	Adição/Exclusão	Valor Ajustado
SELEÇÃO AUTOMÁTICA				
1111101010000	Caixa da Prefeitura	471,39	0,00	471,39
111111902010100	Banco do Brasil Mov.	672,80	0,00	672,80
111111902023200	BB Deposito de terceiros C/C.	23.995,12	0,00	23.995,12
111111903010100	CEF Mov.	10.291,69	0,00	10.291,69
111111903010400	Cx. Econ. Fed. Recurso 1101 - Mov.	686,12	0,00	686,12
111111903010500	Cxa Ec. Fed. Salario c/ Mov.	229,77	0,00	229,77
111111903010800	Cxa Ec. Fed.Fundo Des. Agrop. c/ Mov.	0,84	0,00	0,84
111111903010900	CEF Consignacoes Mov.	1.843,81	0,00	1.843,81
111111903020300	CEF Depositos de Terceiros C/C	980,44	0,00	980,44
111111903020600	Cxa Ec. Fed. Habitar Brasil c/ Mov.	1,04	0,00	1,04
111111903020800	CEF - ECAS/PAB - C/C.	1,08	0,00	1,08
111111903020900	CEF - ESF/PAB - C/C	8,02	0,00	8,02
111111903021200	CEF Comp. de Especificidades Regionais - Mov.	0,30	0,00	0,30
111111903021400	CEF - ECD/PAB-MS - C/C	6,78	0,00	6,78
111111903021500	CEF - VISA/MS Mov.	45,03	0,00	45,03
111111903022000	CEF - POVO INDIO / PAB	4,85	0,00	4,85
111111903024900	CEF FNS Conv. Aq. Eq. Mat. Perm. Emenda P. Mov.	79,09	0,00	79,09
111111903026200	CEF Aquis. Equip. Perm. FNS p/ FMS Mov.	226,22	0,00	226,22
111111903040100	CEF FMS Comp. Espec.Reg. Mov.	69,47	0,00	69,47
111111903040200	CEF Agentes Comunitarios de Saude - ACS	29,04	0,00	29,04
111111903040300	CEF Incentivo de Atencao Basica dos Povos Indigenas C/C	7,50	0,00	7,50
111111903040400	CEF Saude Bucal - SB C/C.	537,79	0,00	537,79
111111903040500	CEF - Saude da Familia - SF	106,35	0,00	106,35
111111903040600	CEF PAB Fixo C/C	1.883,07	0,00	1.883,07
111111912010100	BANRISUL Mov. (ICMS)	9.302,17	0,00	9.302,17
111111912010500	Banrisul Troca-Troca c/ Mov.	5,24	0,00	5,24
111111912010600	Banrisul CMD c/ Mov.	5,49	0,00	5,49
111111912010700	Banrisul Meio Amb. c/ Mov.	3,40	0,00	3,40
111111912010800	Banrisul Multas de Transito	70,48	0,00	70,48
111111912010900	Banrisul - Cta Prog. minha Casa	19,98	0,00	19,98
111111912011000	Banrisul Coleta Seletica Ja - Mov.	0,32	0,00	0,32
111111912011300	BANRISUL FMDCA MOV.	47,30	0,00	47,30
111111912020201	BANRISUL REC 4590 FMS SIA SUS	3.531,92	0,00	3.531,92
111111912020202	BANRISUL Equip. da Saude Bucal.	25.108,95	0,00	25.108,95
111111912020203	BANRISUL Incent. Farm. Basica Diabetes C/C	16,30	0,00	16,30




Cod. Conta	Descrição	Valor Contábil	Adição/Exclusão	Valor Ajustado
111111912020204	BANRISUL C/C do PIM	51,55	0,00	51,55
111111912020205	BANRISUL Incent. a Farmacia Basica C/C	6.846,85	0,00	6.846,85
111111912020206	BANRISUL Of. Ter. At. Bas. C/C.	21,48	0,00	21,48
111111912020207	BANRISUL SAMU C/C.	10.269,81	0,00	10.269,81
111111912020208	BANRISUL SUS/CAPS C/C	27,79	0,00	27,79
111111912020209	BANRISUL Incent as Equip. de Saude da Familia C/C.	28,29	0,00	28,29
111111912020210	BANRISUL In Est. Qualif. Aten Bas - PIES	33.853,41	0,00	33.853,41
111111912020211	BANRISUL Aquisicao de Material permanente	121,50	0,00	121,50
111111912020214	BANRISUL Ag. Com. Saude - Incent e Invest C/C	16,28	0,00	16,28
111111912020215	BANRISUL Incent as Equip de Saude Familia Indigena C/C	1.082,12	0,00	1.082,12
111111912020216	BANRISUL Aquis. de Veic. e Ambul. C/C.	10,00	0,00	10,00
111111912020217	BANRISUL Cuca Legal - CAPS C/C.	114,41	0,00	114,41
111111912020218	BANRISUL Construcoes e Ampliacoas da Saude	19,91	0,00	19,91
111111912020221	Banrisul REC 4001 FMS SIA/SUS C/C	260,40	0,00	260,40
111111912020222	BANRISUL Piscossocial CAPS I - Mov.	12.008,99	0,00	12.008,99
111111912020224	BANRISUL Aquisicao de Fraldas C/C.	10.590,00	0,00	10.590,00
111111912020300	BANRISUL Deposito de Terceiros C/C	19,43	0,00	19,43
111111912020400	Banr. Sal. Educ. c/ Mov.	55,71	0,00	55,71
111111912020500	Banrisul Mun. Solid. c/ Mov.	8,92	0,00	8,92
111111912020800	Banr. Inc. PACS c/ Mov.	49,53	0,00	49,53
111111912021000	Banrisul Vigilancia Sanitaria	33,24	0,00	33,24
111111912021200	Banrisul Inc. Inverno Gaucho/2005	12,44	0,00	12,44
111111912021400	Banrisul FUNREBOM	54,62	0,00	54,62
111111912021500	Banrisul PIM - Judiciario Estadual C/C.	38,30	0,00	38,30
111111912021600	BANRISUL FEAS PEAS Ant. C/C.	23,59	0,00	23,59
111111912021900	Banrisul PAVICOM - Mov.	0,81	0,00	0,81
111111912022200	BANRISUL FMCA - Proj. Arca da Cultura Mov.	178,73	0,00	178,73
111111912023000	BANRISUL FMS Aquis. Equip para UBS	70,38	0,00	70,38
111111912023300	BANRISUL FMS Aquis de VAN C/C.	69,73	0,00	69,73
111111912023600	BANRISUL Farmacia Basica C/C	3,34	0,00	3,34
111111912023800	BANRISUL Prog Ed para Saude na Comunidade	46,80	0,00	46,80
111111912024000	BANRISUL Transporte Escolar C/C	17,38	0,00	17,38
111111912024500	Banrisul Educacao para a Saude na Comunidade - PESC C/C	25,84	0,00	25,84
111111912024600	Banrisul FUNREBOM C/C 1188	97,55	0,00	97,55
111111912024700	Banrisul Saude Bucal Estadual	4,66	0,00	4,66
111111912024800	BANRISUL INC PSF Mov	7,34	0,00	7,34
111111912025300	BANRISUL CON POP PROG FDRS EQUIP C/C.	9,00	0,00	9,00
111111912030200	BANRISUL Rec 1122 FMS C/C.	92,88	0,00	92,88
111111912030400	BANRISUL Conv SEHAB/DESAN 382/13	227,73	0,00	227,73
111111912030600	BANRISUL Msterial p/ Distrib. Gratuita FMS	97,58	0,00	97,58
111111999010100	BRADESCO Mov.	5.662,46	0,00	5.662,46




Cod. Conta	Descrição	Valor Contábil	Adição/Exclusão	Valor Ajustado
11111999020400	Bco Cooperativo SICREDI	5.461,46	0,00	5.461,46
11111999030100	Bco Santander Meridional c/ Mov.	954,36	0,00	954,36
111115002012000	CEF Estacionamento Rotativo Aplic.	0,59	0,00	0,59
111115002020300	CEF FASM Capital Poupanca	1.399.248,48	0,00	1.399.248,48
111115002020700	CEF Fortal. SUAS/CRAS Poup.	16.212,61	0,00	16.212,61
111115002020900	CEF Dagoberto, Ijuí e Retaxerxes Aplic.	190.924,09	0,00	190.924,09
111115002021100	CEF Aquis Equip e Mat Perm. SAude Poupanca	81.143,37	0,00	81.143,37
111115002021300	CEF Poupanca CRAS Cta Rec. Livre	45,47	0,00	45,47
111115003030101	CEF Consignados Aplicacoes	1.376,35	0,00	1.376,35
111115003030105	CEF Salario Aplic.	217.931,46	0,00	217.931,46
111115003030108	CEF Aplic Fundo Des. Agrop. Aplic.	21.821,32	0,00	21.821,32
111115003030109	CEF Rendim da 8015 Depositos de Terc. Aplic.	24.213,63	0,00	24.213,63
111115003030110	CEF Rec. Munic. Aplic.	2.835,27	0,00	2.835,27
111115003030113	CEF Convenio Aplic.	82.018,02	0,00	82.018,02
111115003030201	CEF Serv. Agrop. Aplic.	27.219,23	0,00	27.219,23
111115003030203	CEF MDE Aplic	214,51	0,00	214,51
111115003030205	CEF - VISA GR/MS Aplic.	7.626,35	0,00	7.626,35
111115003030206	CEF - VISA GR/MS Aplic.	2.375,03	0,00	2.375,03
111115003030207	CEF Habitar Brasil - Aplic	159,13	0,00	159,13
111115003030208	CEF PAB / FIXO	11,42	0,00	11,42
111115003030209	CEF - PAB / FIXO Aplic.	274,90	0,00	274,90
111115003030210	CEF Povo Indio / PAB Aplic.	0,01	0,00	0,01
111115003030211	CEF Assist. Farm. Basica - FNS Aplic.	1.471,13	0,00	1.471,13
111115003030212	CEF - PAB Povo Indigena - Aplic.	0,01	0,00	0,01
111115003030213	CEF Conta Especificidades da Saude Aplic.	0,01	0,00	0,01
111115003030214	CEF Vig e Prom. Saude - PFVPS Aplic.	808,33	0,00	808,33
111115003030215	CEF Incent. a Aquisicao de Equip. e Mat. Perman p/ CAPS Aplic.	134,34	0,00	134,34
111115003030216	CEF - FMS - SAMU - Cta Aplic.	420,02	0,00	420,02
111115003030217	CEF Incent p/ Constr. de Academias da Saude Aplic	89.398,89	0,00	89.398,89
111115003030218	CEF Deposito de Terceiros Aplicacao	343.277,76	0,00	343.277,76
111115003030219	CEF - Dsenvolvimento da Agropecuaria Aplic	1.143,33	0,00	1.143,33
111115003030220	CEF CAPS - Uniao - Aplic.	2.703,04	0,00	2.703,04
111115003030224	CEF Aquis Equip. Perman. p/ Saude FNS Aplic.	37.144,73	0,00	37.144,73
111115003030225	CEF Acoes de Alimentacao e Nutricao - Aplic	12.648,08	0,00	12.648,08
111115003030226	CEF Aquis. Equip. Perm. FNS p/ FMS Aplic.	55.190,68	0,00	55.190,68
111115003030227	CEF Pavimentacao da Rua Silva Jardim - Aplic.	104.570,60	0,00	104.570,60
111115003030228	CEF - Contrapartida na Pavimentacao da Rua Silva Jardim Aplic.	68,36	0,00	68,36
111115003030230	CEF Fundo Mun. Cultura	271,50	0,00	271,50
111115003030232	CEF Pavimentacao da Rua Domingos Dutra Farias Aplic.	28.021,63	0,00	28.021,63
111115003030234	CEF Pavimentacao da R. Domingos Dutra Farias - Aplic.	7.246,88	0,00	7.246,88
111115003030236	CEF Investimento na Farmaceutica no SUS Aplic.	45.987,45	0,00	45.987,45




Cod. Conta	Descrição	Valor Contábil	Adição/Exclusão	Valor Ajustado
111115003030237	CEF MCidades Conv 846200/2017 Aplic.	23.561,80	0,00	23.561,80
111115003030238	CEF MCidades Conv 846200/2017 C/C Aplic.	282,04	0,00	282,04
111115003030239	CEF PQAVAL do FNS - FMS Aplic.	4.081,48	0,00	4.081,48
111115003030240	CEF Aplic Ref e Recup. da Estrutura do Ginasio poliesportivo	50.246,68	0,00	50.246,68
111115003030601	CEF Comp. Especific. Regionais FNS Aplic.	21.611,36	0,00	21.611,36
111115003030602	CEF Agentes Comunitarios de Saude - ACS Aplic	106,33	0,00	106,33
111115003030603	CEF Aplic. Saude Bucal - SB Aplic.	481,58	0,00	481,58
111115003030604	CEF Aplic. Saude da Familia - SF Aplic.	586,41	0,00	586,41
111115003030605	CEF PAB Fixo Aplicacao	661,54	0,00	661,54
111115003030606	CEF Piso de Vigilancia em Saude (PVS) Aplic.	13.979,57	0,00	13.979,57
111115003030607	CEF - PAB Inc. Pontuais- IPVS Aplic.	161,90	0,00	161,90
111115003030608	CEF Incentivo de Atencao Basica dos Povos Indigenas Aplicacao	1.335,50	0,00	1.335,50
111115003030609	CEF PMAQ - prog. de Mel. do Aces. e da Qual. - Aplic.	318,53	0,00	318,53
111115003030610	CEF CAPS Aplicacao 4501	59,23	0,00	59,23
111115003030611	CEF FNS Teste Rapido de Gravidez Aplicacao	652,66	0,00	652,66
111115003030612	CEF Prog. Saude na Escola (RAB-SESC-SM) Aplic.	59.252,57	0,00	59.252,57
111115003030613	CEF Teto Rede Cegonha (RCE-RCEG)	6.342,62	0,00	6.342,62
111115003030614	CEF Repasse p/ Estrut da Rede de Serv. de Atencao Bas. Aplic.	146.233,99	0,00	146.233,99
111115003030701	CEF FASM Aplicacoes	6.412,81	0,00	6.412,81
111115003030702	CEF FASM Odonto FASM Aplicacoes	25.562,10	0,00	25.562,10
111115003030703	CEF Capital FASM Aplic	18,52	0,00	18,52
111115003030801	CEF PAB Fixo Aplicacao	108.858,76	0,00	108.858,76
111115003030802	CEF At. Saude Pop. Proced. no MAC Aplicacao	2.137,73	0,00	2.137,73
111115003030803	CEF PAB-PACS Aplic	762,70	0,00	762,70
111115003030804	CEF PAB - SAMU 192 - Aplic.	7.415,13	0,00	7.415,13
111115003030805	CEF PAB Variavel - Aplic.	98.132,34	0,00	98.132,34
111115003030806	CEF Incent Financ. p/ vigil. em Saude - Aplic.	40.747,97	0,00	40.747,97
111115003030807	CEF Prom. da Assist Farm. e Insumos Aplic	20.463,60	0,00	20.463,60
111115003030808	CEF Incent. Financ. p/ Exec de Acoes de Vigilancia - Aplic.	20.935,77	0,00	20.935,77
111115003030809	CEF Implementacao da Seguranca Alimentar e Nutricional na Saude Aplic.	24.119,13	0,00	24.119,13
111115003030810	CEF PMAQ - Prog. de Melhorias do Acesso e da Qualidade - Aplic.	114.328,55	0,00	114.328,55
111115003030811	CEF Educacao e Formacao em Saude C/C	12.161,81	0,00	12.161,81
111115003030812	CEF Apoio a Rede Cegonha Aplic.	2.084,16	0,00	2.084,16
111115003030813	CEF Prog. Saude na Escola - PSE Aplic.	57.718,06	0,00	57.718,06
111115003030901	CEF Rec. Estrut. de Unid. de Atencao Especializada em Saude Aplic.	362.158,21	0,00	362.158,21
111115003030902	CEF Rec. Estrut. de Unid. Saude Bucal - Atencao Especializada Aplic.	43.311,49	0,00	43.311,49
111115003031001	CEF Passeio e Ciclovias Aplicacao	35.302,57	0,00	35.302,57
111115003031002	CEF Passeio e Ciclovias Contrapartida Aplicacao	928,35	0,00	928,35
111115003040000	CEF Repasse do FNS Aquis de Medicamentos de Uso Unico Aplic.	5.095,51	0,00	5.095,51
111115003050103	BB FEX Aplic	32,26	0,00	32,26



Cod. Conta	Descrição	Valor Contábil	Adição/Exclusão	Valor Ajustado
111115003050104	BB C/C de Concursos Aplic.	107,06	0,00	107,06
111115003050105	BB PM C. Sul - FIRM CODESC Aplic.	152,32	0,00	152,32
111115003050107	BB INCRA Cta. Aplic.	5,45	0,00	5,45
111115003050108	BB Lei 7525 Aplic	29.728,45	0,00	29.728,45
111115003050110	BB Depósitos de Terceiros Aplic.	646.611,54	0,00	646.611,54
111115003050111	BB Cta Aplic.	59.931,75	0,00	59.931,75
111115003050112	BB Rendimentos dos Depósitos de Terceiros	27.349,08	0,00	27.349,08
111115003050113	BB CFEM Aplic	40.128,19	0,00	40.128,19
111115003050114	BB CIDE Cta Aplic.	112,43	0,00	112,43
111115003050117	BB Aplic. Recursos de Alienação de Bens Imóveis	2.781,23	0,00	2.781,23
111115003050118	BB Cta Bloq. Judicial - Aplicacoes	839,65	0,00	839,65
111115003050119	BB Cta Centralizadora Aplic.	80,79	0,00	80,79
111115003050120	BB Simples Nacional Aplicação	19,33	0,00	19,33
111115003050122	BB FMAS Aplicação da 3942	223,17	0,00	223,17
111115003050123	BB PM SNDC - Rec Pontes e Pontilhões Aplicação	67,57	0,00	67,57
111115003050124	BB PM Aplicação da 3948	19,58	0,00	19,58
111115003050126	BB ISSQN STN aPLIC.	93.186,41	0,00	93.186,41
111115003050201	Banrisul FUNREBOM Aplic. 1188	177.224,54	0,00	177.224,54
111115003050203	BB Sal. Educ. QSE Aplic.	383.967,64	0,00	383.967,64
111115003050204	BB FUNCREC Cta. Aplic.	13.440,43	0,00	13.440,43
111115003050208	BB Merenda - PNAE - Cta. Aplic.	181.540,02	0,00	181.540,02
111115003050209	BB Vig. Sanit. MS - Aplic.	6.850,44	0,00	6.850,44
111115003050211	BB Equip. e Mobil. ProInfância Cta. Aplic.	176.596,03	0,00	176.596,03
111115003050219	BB ASPS Aplic.	508,19	0,00	508,19
111115003050220	BB PAR - Transf. Cta. Aplic.	93.997,65	0,00	93.997,65
111115003050221	BB PNATE Aplicação	33.169,10	0,00	33.169,10
111115003050223	BB PDDE Cta. Aplicação	0,06	0,00	0,06
111115003050224	BB Implant Adq. Estrut. Esportivas Escolar Aplicação	55.384,06	0,00	55.384,06
111115003050228	BB PAC II - PROINFANCIA - Construção de Creches Aplic.	594.986,76	0,00	594.986,76
111115003050230	BB FNDE Creche Vila Henriques Aplic.	98.290,35	0,00	98.290,35
111115003050231	BB Cta Aplic. Impl. Adeq. Estruturas Esportivas Escolar	148.310,90	0,00	148.310,90
111115003050233	BBrasil Carinhoso - Transferência Direta Aplic.	393,07	0,00	393,07
111115003050234	BB Rede Serv. At. Bas. Aplic.	23.467,47	0,00	23.467,47
111115003050235	BB V Sanit PAB Aplicação da 3957	79,11	0,00	79,11
111115003050236	BB PAB Aplicação da 3952	351,87	0,00	351,87
111115003050237	BB FNS BLMAC Aplicação da 3956	48,75	0,00	48,75
111115003050238	BB Vig/MS Aplicação da 3964	24,41	0,00	24,41
111115003050239	BB Alienação de Bens Aplicação 3967	735,01	0,00	735,01
111115003050240	BB FNDE Básico Aplicação	328,04	0,00	328,04
111115003050241	BB Recurso no PEATE no Slr Educação Aplic.	78.401,98	0,00	78.401,98
111115003050242	BB Aquisição de Equip e Material Aplic.	58.432,94	0,00	58.432,94



Cod. Conta	Descrição	Valor Contábil	Adição/Exclusão	Valor Ajustado
111115003050243	BB Plano de Acao Articulada - Proinf. PAC Creche Promorar Aplic.	115.174,61	0,00	115.174,61
111115003050244	BB FNDE - Apoio financeiro MP81 Aplic.	23.657,80	0,00	23.657,80
111115003050245	BB Ponte do Lajeado-Defesa Civil Aplic.	170.886,73	0,00	170.886,73
111115003050246	BB SME FUNDEB Aplic.	31.178,02	0,00	31.178,02
111115003050247	BB Transporte Escolar 1024Aplic - Ant 40282470-4	677,89	0,00	677,89
111115003050248	BB Transporte Escolar C/C 8024- Ant 40282470-4	390,63	0,00	390,63
111115003050301	BB Venda de Imovel Recurso da MDE Aplicacao	14.451,84	0,00	14.451,84
111115003050302	BB Venda de Imovel Recurso das ASPS Aplicacao	7,35	0,00	7,35
111115003050401	BB IGD-SUAS (2.161) Aplic	6.310,86	0,00	6.310,86
111115003050404	BB Bolsa Familia (2.155) Aplic.	33.819,03	0,00	33.819,03
111115003050406	BB PETI (2.222) Aplic.	5.336,80	0,00	5.336,80
111115003050407	BB CRAS Volante (2.162) Aplic.	10.793,81	0,00	10.793,81
111115003050409	BB BPC Escola Aplic.	1,88	0,00	1,88
111115003050410	BB ACESSUAS (2.163) Aplic.	24,26	0,00	24,26
111115003050412	BB CRAS (2.147) Aplic.	8.359,32	0,00	8.359,32
111115003050415	BB - Progr. Primeira Infancia no SUAS - Aplic.	56.884,19	0,00	56.884,19
111115003051901	BB PSEMC FNAS (8159-7140)	47,77	0,00	47,77
111115003051902	BB APAE (2.145) Aplic.(8160)	910,39	0,00	910,39
111115003051903	BB Abrigo Me Quer (2.144)	5.308,24	0,00	5.308,24
111115003051904	BB PFMC2 - CREAS - (8162)	48.351,38	0,00	48.351,38
111115003051905	BB SCAP (2.146) Aplic. - 8163	18.353,93	0,00	18.353,93
111115003060000	BRADESCO APLICACOES	4.288,23	0,00	4.288,23
111115003120102	Banrisul CMD Aplic.	11.496,10	0,00	11.496,10
111115003120103	Banrisul Meio Amb. Aplic.	161.943,09	0,00	161.943,09
111115003120104	Banrisul Prog 1o Infanc. Melhor Aplic.	106,58	0,00	106,58
111115003120105	Banrisul Troca-troca Cta Aplic.	8.241,52	0,00	8.241,52
111115003120107	Banrisul FUNREBOM Cta. Aplic.	94.272,75	0,00	94.272,75
111115003120109	Banrisul Depositos de Terceiros Cta Aplic.	43.487,26	0,00	43.487,26
111115003120110	Banrisul IPVA Cta. Aplic.	10,50	0,00	10,50
111115003120111	Banrisul FMDCA Aplic.	894,44	0,00	894,44
111115003120112	Banrisul Rendimento de Cta	2.552,29	0,00	2.552,29
111115003120113	Banrisul Coleta seletiva Ja Cta. Aplic.	1.522,11	0,00	1.522,11
111115003120114	Banrisul PIM - Judiciario Estadual - Aplic.	7.676,71	0,00	7.676,71
111115003120115	Banrisul Fundo PaviCom. Cta. Aplic	4.593,85	0,00	4.593,85
111115003120116	Banrisul Prog Ed. p/ Saude na Comun. Aplicacao	2.942,12	0,00	2.942,12
111115003120211	Banrisul - Obras Plano Enfr. Desast Amb. Aplic.	9.036,45	0,00	9.036,45
111115003120212	Banrisul FMS Aquis Equip para UBS Aplic.	635,51	0,00	635,51
111115003120219	Banrisul Rec 1122 FMAS Aplic.	22.769,19	0,00	22.769,19
111115003120220	Banrisul Transporte Escolar Aplic.	193.037,81	0,00	193.037,81
111115003120221	Banrisul Esgoto Sanit Assoc da Aldeia Cta Aplic.	327.738,03	0,00	327.738,03
111115003120222	Banrisul Conv SEHAB/DESAN 3082/13 Aplic	102.928,13	0,00	102.928,13



Cod. Conta	Descrição	Valor Contábil	Adição/Exclusão	Valor Ajustado
11115003120225	Banrisul COMDICA Cta Aplic.	41.997,70	0,00	41.997,70
11115003120228	BANRISUL - AP DES AGR FAM - Aplic.	9.057,89	0,00	9.057,89
11115003120229	Banrisul Multa de Transito RV Aplic.	110.493,10	0,00	110.493,10
11115003120230	BANRISUL Material p/ Distrib. Gratuita FMAS Aplic.	9.672,38	0,00	9.672,38
11115003120232	BANRISUL CON POP PROG FDRS INSU Aplic.	40.643,24	0,00	40.643,24
11115003120233	BANRISUL CON POP PROG FDRS EQUIP Aplic.	8.241,86	0,00	8.241,86
11115003120303	Banrisul Saude Bucal Aplic.	2.169,46	0,00	2.169,46
11115003120304	Banrisul - Diabetes Aplic.	473,52	0,00	473,52
11115003120305	Banrisul PIM Aplic.	41.509,09	0,00	41.509,09
11115003120306	Banrisul Farmacia Bas. Aplic.	139,40	0,00	139,40
11115003120307	Banrisul Of. Ter. At. Bas. Aplic.	0,43	0,00	0,43
11115003120308	Banrisul SAMU/SALVAR Aplic.	1.355,00	0,00	1.355,00
11115003120310	Banrisul PSF Aplic.	1.339,46	0,00	1.339,46
11115003120312	Banrisul SIA/SUS Aplic	815,96	0,00	815,96
11115003120313	Banrisul Incent Atenc. Basica PIES Aplic.	1.390,84	0,00	1.390,84
11115003120314	Banrisul Aquis. Equip. e mat. Permanente Aplic	2.207,89	0,00	2.207,89
11115003120315	Banrisul Ag. Com. Saude e Incent PACS Aplic	505,43	0,00	505,43
11115003120316	Banrisul Incent Equip Saude Familia Indigena Aplic	4.413,71	0,00	4.413,71
11115003120317	Banrisul Aquis. Veic. e Ambul. Aplic.	196,65	0,00	196,65
11115003120318	Banrisul Cuca Legal CAPS Cta Aplic.	372,32	0,00	372,32
11115003120319	Banrisul Ampliacao e Construcao da Saude Aplic.	6.977,57	0,00	6.977,57
11115003120320	BANRISUL Psicossocial CAPS I - Aplic.	612,98	0,00	612,98
11115003120321	BANRISUL SIASUS Rec 4501 Aplicacao	137,25	0,00	137,25
11115003120322	BANRISUL Leitos dos SHR Aten. PSCossocial	8.501,39	0,00	8.501,39
11115003120323	BANRISUL Aquisicao de Fraldas Aplic.	13.659,24	0,00	13.659,24
11115003120324	BANRISUL Vigil. Epidemiologica C/C	17.135,40	0,00	17.135,40
6313000000000000	RP NAO PROCESSADOS LIQUIDADOS A PAGAR	-4.023,69	0,00	-4.023,69
6321000000000000	RP PROCESSADOS A PAGAR	-16.440.224,50	0,00	-16.440.224,50
TOTAL		-7.247.519,72	0,00	-7.247.519,72

5.2.4.3 Modelo 4 - Demonstrativo da Dívida Consolidada Líquida - Demais Haveres Financeiros - Exercício de 2019


Cod. Conta	Descrição	Valor Contábil	Adição/Exclusão	Valor Ajustado
SELEÇÃO AUTOMÁTICA				
112410101000000	DEVEDORES POR EMPRESTIMOS CONCEDIDOS	15.903,28	0,00	15.903,28
112410201000000	DEVEDORES POR FINANCIAMENTOS CONCEDIDOS	732,94	0,00	732,94
121110301000000	EMPRESTIMOS CONCEDIDOS A RECEBER	473.929,48	0,00	473.929,48
121110302000000	FINANCIAMENTOS CONCEDIDOS A RECEBER	134.097,80	0,00	134.097,80
121310102010000	Acoes de Rede Ferroviaria Federal	9.628,24	0,00	9.628,24
TOTAL		634.291,74	0,00	634.291,74
Total das Deduções (Disponibilidade de Caixa + Demais Haveres Financeiros)				634.291,74



Cod. Conta	Descrição	Valor Contábil	Adição/Exclusão	Valor Ajustado
Total da Dívida Consolidada Líquida (Dívida Consolidada - Deduções)				2.447.749,01

5.2.4.4 Modelo 4 - Demonstrativo da Dívida Consolidada Líquida - Outras Obrigações Não Integrantes da Dívida Consolidada - Exercício de 2019

Cod. Conta	Descrição	Valor Contábil	Adição/Exclusão	Valor Ajustado
SELEÇÃO AUTOMÁTICA				
211420100000000	CONTRIBUICAO A REGIME PROPRIO DE PREVIDENCIA (RPPS)	6.312.602,02	0,00	6.312.602,02
211420201000000	CONTRIBUICAO PREVIDENCIARIA - RPPS - DEBITOS PARCELADOS - PATRONAL - CIRCULANTE	214.873,73	0,00	214.873,73
213110503000000	PRECATORIOS DE FORNECEDORES NACIONAIS - REGIME ESPECIAL - A PARTIR DE 5/ 5/2 - NAO VENCIDOS	465.359,93	0,00	465.359,93
218810101010000	Retencoes ao RPPS	269.458,33	0,00	269.458,33
218810102010000	INSS da Folha	65.868,54	0,00	65.868,54
218810103010000	IPREV - Santa Catarina	696,56	0,00	696,56
218810104010000	RETENCAO IRRF S/RENDIMENTO TRABALHO SERVIDORES ATIVOS	320,20	0,00	320,20
218810104030000	IMPOSTOS A REPASSAR - IRRF	580,47	0,00	580,47
218810108010000	ISS RETENCAO	17,50	0,00	17,50
218810109000000	OUTROS TRIBUTOS ESTADUAIS E MUNICIPAIS	498,50	0,00	498,50
218810110000000	PENSAO ALIMENTICIA	863,35	0,00	863,35
218810111010100	FASM - Descontos dos Servidores	77.341,58	0,00	77.341,58
218810111010200	FASM - Reembolsos	57.897,27	0,00	57.897,27
218810111010300	FASM - ODONTO	7.675,49	0,00	7.675,49
218810113010000	Sindicato dos Servidores Municipais	167.419,23	0,00	167.419,23
218810113020000	Sindicato dos Professores - SINPROM	40.563,93	0,00	40.563,93
218810114000000	RETENCOES - PLANOS DE SEGUROS	3.477,99	0,00	3.477,99
218810115010200	Contribuicoes dos Servidores Ativos - Rec. FUNDEB	260,48	0,00	260,48
218810115010500	Retencoes das Contribuicoes Servidores Ativos - Recurso Livre	2.873,09	0,00	2.873,09
218810115030000	BRADESCO Consignados	123.895,11	0,00	123.895,11
218810115040000	SANTANDER Consignados	14.484,79	0,00	14.484,79
218810115050000	Desconto BV Financeira	383,57	0,00	383,57
218810115060000	Retencoes Banco do Brasil	207,20	0,00	207,20
218810115070000	CEF Consignados	102.284,31	0,00	102.284,31
218810115080000	Consignados BMC	22.700,02	0,00	22.700,02
218810115090000	Consignado Banco SICRED	1.894,33	0,00	1.894,33
218810115110000	Consignados BANRISUL	35.190,24	0,00	35.190,24
218810116010000	FASM Reembolso Servidor Ativo	1.075,00	0,00	1.075,00
218810117010000	Desconto do REFEISUL	25.132,44	0,00	25.132,44
221110403000000	PRECATORIOS DE PESSOAL - REGIME ORDINARIO - A PARTIR DE 5/ 5/2 - NAO VENCIDOS	35.586,45	0,00	35.586,45
223110403000000	PRECATORIOS DE FORNECEDORES NACIONAIS - REGIME ESPECIAL - A PARTIR DE 5/ 5/2 - NAO VENCIDOS	266.919,45	0,00	266.919,45
227210301000000	APOSENTADORIAS/PENSOES/OUTROS BENEFICIOS CONCEDIDOS DO PLANO PREVIDENCIARIO DO RPPS	256.946.237,64	0,00	256.946.237,64



Cod. Conta	Descrição	Valor Contábil	Adição/Exclusão	Valor Ajustado
227210303000000	(-) CONTRIBUICOES DO APOSENTADO PARA O PLANO PREVIDENCIARIO DO RPPS	-254.433,14	0,00	-254.433,14
227210305000000	(-) COMPENSACAO PREVIDENCIARIA DO PLANO PREVIDENCIARIO DO RPPS	-25.694.623,76	0,00	-25.694.623,76
227210401000000	APOSENTADORIAS/PENSOES/OUTROS BENEFICIOS A CONCEDER DO PLANO PREVIDENCIARIO DO RPPS	399.957.047,79	0,00	399.957.047,79
227210402000000	(-) CONTRIBUICOES DO ENTE PARA O PLANO PREVIDENCIARIO DO RPPS	-30.373.425,81	0,00	-30.373.425,81
227210403000000	(-) CONTRIBUICOES DO ATIVO PARA O PLANO PREVIDENCIARIO DO RPPS	-22.712.962,88	0,00	-22.712.962,88
227210404000000	(-) COMPENSACAO PREVIDENCIARIA DO PLANO PREVIDENCIARIO DO RPPS	-39.995.704,78	0,00	-39.995.704,78
227210598000000	(-) OUTROS CREDITOS DO PLANO DE AMORTIZACAO	-486.926.749,78	0,00	-486.926.749,78
631100000000000	RP NAO PROCESSADOS A LIQUIDAR	503.714,03	0,00	503.714,03
631300000000000	RP NAO PROCESSADOS LIQUIDADOS A PAGAR	4.023,69	0,00	4.023,69
SUBTOTAL		59.771.524,10	0,00	59.771.524,10
Insuficiência Financeira				7.247.519,72
TOTAL				67.019.043,82

5.2.5 Modelo 5 - Demonstrativo das Garantias e Contragarantias de Valores

5.2.5.1 Modelo 5 - Demonstrativo das Garantias e Contragarantias de Valores - Garantias - Exercício de 2019 - 01/01/2019 a 30/06/2019

Cod. Conta	Descrição	Valor Contábil	Adição/Exclusão	Valor Ajustado
SELEÇÃO AUTOMÁTICA				
		0,00	0,00	0,00
TOTAL		0,00	0,00	0,00

O município não foi chamado a honrar quaisquer garantias.


5.2.5.2 Modelo 5 - Demonstrativo das Garantias e Contragarantias de Valores - Contragarantias - Exercício de 2019 - 01/01/2019 a 30/06/2019

Cod. Conta	Descrição	Valor Contábil	Adição/Exclusão	Valor Ajustado
SELEÇÃO AUTOMÁTICA				
		0,00	0,00	0,00
TOTAL		0,00	0,00	0,00

5.2.6 Modelo 6 - Demonstrativo das Operações de Crédito - Internas e Externas

5.2.6.1 Modelo 6 - Demonstrativo das Operações de Crédito - Internas e Externas - Exercício de 2019 - 01/01/2019 a 30/06/2019

Cod. Conta	Descrição	Valor Contábil	Adição/Exclusão	Valor Ajustado
SELEÇÃO AUTOMÁTICA				



Cod. Conta	Descrição	Valor Contábil	Adição/Exclusão	Valor Ajustado
		0,00	0,00	0,00
TOTAL DAS CONTAS DE RECEITA		0,00	0,00	0,00

Cod. Conta	Descrição	Valor Contábil	Adição/Exclusão	Valor Ajustado
SELEÇÃO AUTOMÁTICA				
		0,00	0,00	0,00
TOTAL DAS CONTAS PATRIMONIAIS		0,00	0,00	0,00
Total para fins da apuração do cumprimento do limite		0,00	0,00	0,00

5.2.6.2 Modelo 6 - Demonstrativo das Operações de Crédito - Antecipação da Receita - Exercício de 2019 - 01/01/2019 a 30/06/2019

Cod. Conta	Descrição	Valor Contábil	Adição/Exclusão	Valor Ajustado
SELEÇÃO AUTOMÁTICA				
		0,00	0,00	0,00
TOTAL		0,00	0,00	0,00

5.2.6.3 Modelo 6 - Demonstrativo das Operações de Crédito - Outras operações que integram a Dívida Consolidada

Cod. Conta	Descrição	Valor Contábil	Adição/Exclusão	Valor Ajustado
SELEÇÃO AUTOMÁTICA				
		0,00	0,00	0,00
TOTAL DAS CONTAS PATRIMONIAIS		0,00	0,00	0,00

Cod. Conta	Descrição	Valor Contábil	Adição/Exclusão	Valor Ajustado
SELEÇÃO AUTOMÁTICA				
		0,00	0,00	0,00
TOTAL DAS CONTAS DE RECEITA		0,00	0,00	0,00
OUTRAS OPERAÇÕES QUE INTEGRAM A DÍVIDA CONSOLIDADA		0,00	0,00	0,00


5.2.10 Modelo 13 - Demonstrativos dos Gastos Totais do Legislativo

5.2.10.1 Modelo 13 - Demonstrativos dos Gastos Totais - Receita Realizada no Exercício Anterior - Exercício de 2018 - 01/01/2018 a 31/12/2018


Cod. Conta	Descrição	Valor Contábil	Adição/Exclusão	Valor Ajustado
SELEÇÃO AUTOMÁTICA				
11130311010100000000	IRRF sobre Rendimentos do Trabalho - Principal - Ativos/Inativos do Poder Executivo/Indiretas - PRÓPRIO	1.086.455,26	0,00	1.086.455,26
11130311010200000000	IRRF sobre Rendimentos do Trabalho - Principal - Ativos/Inativos do Poder Executivo/Indiretas - MDE	452.689,90	0,00	452.689,90
11130311010300000000	IRRF sobre Rendimentos do Trabalho - Principal - Ativos/Inativos	271.613,64	0,00	271.613,64



Cod. Conta	Descrição	Valor Contábil	Adição/Exclusão	Valor Ajustado
11130311020100000000	do Poder Executivo/Indiretas- ASPS IRRF sobre Rendimentos do Trabalho - Principal - Ativos/Inativos do Poder Legislativo - PROPRIO	86.589,63	0,00	86.589,63
11130311020200000000	IRRF sobre Rendimentos do Trabalho - Principal - Ativos/Inativos do Poder Legislativo - MDE	36.079,04	0,00	36.079,04
11130311020300000000	IRRF sobre Rendimentos do Trabalho - Principal - Ativos/Inativos do Poder Legislativo - ASPS	21.647,39	0,00	21.647,39
11130311030100000000	IRRF sobre Rendimentos do Trabalho - Principal - Inativos pagos pelo RPPS - PROPRIO	248.833,60	0,00	248.833,60
11130311030200000000	IRRF sobre Rendimentos do Trabalho - Principal - Inativos pagos pelo RPPS - MDE	103.680,69	0,00	103.680,69
11130311030300000000	IRRF sobre Rendimentos do Trabalho - Principal - Inativos pagos pelo RPPS - ASPS	62.208,38	0,00	62.208,38
11130311050100000000	IRRF sobre Rendimentos do Trabalho - Principal - Pensionistas pagos pelo RPPS - PROPRIO	20.104,58	0,00	20.104,58
11130311050200000000	IRRF sobre Rendimentos do Trabalho - Principal - Pensionistas pagos pelo RPPS - MDE	8.376,95	0,00	8.376,95
11130311050300000000	IRRF sobre Rendimentos do Trabalho - Principal - Pensionistas pagos pelo RPPS - ASPS	5.026,15	0,00	5.026,15
11130341010100000000	IRRF - Outros Rendimentos - Principal - Poder Executivo - PROPRIO	29.642,86	0,00	29.642,86
11130341010200000000	IRRF - Outros Rendimentos - Principal - Poder Executivo - Principal - MDE	12.352,51	0,00	12.352,51
11130341010300000000	IRRF - Outros Rendimentos - Principal - Poder Executivo - Principal - ASPS	7.409,58	0,00	7.409,58
11130341020100000000	IRRF - Outros Rendimentos - Principal - Poder Legislativo - PROPRIO	254,82	0,00	254,82
11130341020200000000	IRRF - Outros Rendimentos - Principal - Poder Legislativo - Principal - MDE	106,17	0,00	106,17
11130341020300000000	IRRF - Outros Rendimentos - Principal - Poder Legislativo - Principal - ASPS	63,69	0,00	63,69
11180111010000000000	IPTU - Principal - PROPRIO	1.214.139,17	0,00	1.214.139,17
11180111020000000000	IPTU - Principal - MDE	505.914,27	0,00	505.914,27
11180111030000000000	IPTU - Principal - ASPS	303.511,62	0,00	303.511,62
11180112010000000000	IPTU - Multas e Juros - PROPRIO	23.558,29	0,00	23.558,29
11180112020000000000	IPTU - Multas e Juros - MDE	9.829,97	0,00	9.829,97
11180112030000000000	IPTU - Multas e Juros - ASPS	5.864,73	0,00	5.864,73
11180113010000000000	IPTU - Divida Ativa - PROPRIO	354.763,08	0,00	354.763,08
11180113020000000000	IPTU - Divida Ativa - MDE	147.847,31	0,00	147.847,31
11180113030000000000	IPTU - Divida Ativa - ASPS	88.658,24	0,00	88.658,24
11180114010000000000	IPTU - Divida Ativa - Multas e Juros - PROPRIO	212.875,81	0,00	212.875,81
11180114020000000000	IPTU - Divida Ativa - Multas e Juros - MDE	88.748,12	0,00	88.748,12
11180114030000000000	IPTU - Divida Ativa - Multas e Juros - ASPS	53.162,26	0,00	53.162,26
11180141010000000000	ITBI - Principal - PROPRIO	617.129,83	0,00	617.129,83
11180141020000000000	ITBI - Principal - MDE	257.137,65	0,00	257.137,65
11180141030000000000	ITBI - Principal - ASPS	154.282,32	0,00	154.282,32
11180142010000000000	ITBI - Multas e Juros - PROPRIO	25,63	0,00	25,63
11180142020000000000	ITBI - Multas e Juros - MDE	10,68	0,00	10,68




Cod. Conta	Descrição	Valor Contábil	Adição/Exclusão	Valor Ajustado
11180142030000000000	ITBI - Multas e Juros - ASPS	6,41	0,00	6,41
11180143010000000000	ITBI - Divida Ativa - PROPRIO	9.887,71	0,00	9.887,71
11180143020000000000	ITBI - Divida Ativa - MDE	4.119,88	0,00	4.119,88
11180143030000000000	ITBI - Divida Ativa - ASPS	2.471,93	0,00	2.471,93
11180144010000000000	ITBI - Divida Ativa - Multas e Juros - PROPRIO	84,23	0,00	84,23
11180144020000000000	ITBI - Divida Ativa - Multas e Juros - MDE	35,10	0,00	35,10
11180144030000000000	ITBI - Divida Ativa - Multas e Juros - ASPS	21,05	0,00	21,05
11180231010000000000	ISS - Principal - PROPRIO	2.333.847,73	0,00	2.333.847,73
11180231020000000000	ISS - Principal - MDE	972.444,23	0,00	972.444,23
11180231030000000000	ISS - Principal - ASPS	583.455,43	0,00	583.455,43
11180232010000000000	ISS - Multas e Juros - PROPRIO	26.617,41	0,00	26.617,41
11180232020000000000	ISS - Multas e Juros - MDE	6.270,00	0,00	6.270,00
11180232030000000000	ISS - Multas e Juros - ASPS	3.749,56	0,00	3.749,56
11180233010000000000	ISS - Divida Ativa - PROPRIO	37.881,20	0,00	37.881,20
11180233020000000000	ISS - Divida Ativa - MDE	15.785,79	0,00	15.785,79
11180233030000000000	ISS - Divida Ativa - ASPS	9.468,56	0,00	9.468,56
11180234010000000000	ISS - Divida Ativa -Multas e Juros - PROPRIO	12.836,33	0,00	12.836,33
11180234020000000000	ISS - Divida Ativa -Multas e Juros - MDE	5.351,78	0,00	5.351,78
11180234030000000000	ISS - Divida Ativa -Multas e Juros - ASPS	3.205,08	0,00	3.205,08
11210111010000000000	Taxa de Fiscalizacao de Vigilancia Sanitaria	80.393,34	0,00	80.393,34
11210111020000000000	Taxa de Licenca para Funcionamento de Estabelecimento Comercial Industrial e Prestadora de Servicos	247.621,26	0,00	247.621,26
11210111030000000000	Taxa de Publicidade Comercial	7.000,00	0,00	7.000,00
11210111060000000000	Taxa de Licenca para Execucao de Obras	4.038,90	0,00	4.038,90
11210111080000000000	Taxa de Utilizacao de Area de Dominio Publico	7.157,94	0,00	7.157,94
11210111090000000000	Taxa de Aprovacao do Projeto de Construcao Civil	31.752,22	0,00	31.752,22
11210111100000000000	Taxa de Alinhamento de Nivelamento	1.335,15	0,00	1.335,15
11210111110100000000	Taxas de Fiscalizacao dos bombeiros	84.453,45	0,00	84.453,45
11210111119900000000	Demais Taxas pelo Exercicio do Poder de Policia	813,60	0,00	813,60
11210111120000000000	Taxa de Fiscalizacao de Aparelhos de Transporte	1.672,64	0,00	1.672,64
11210112010000000000	Fiscalizacao e Vigilancia Sanitaria - Multa e Juros	1.600,29	0,00	1.600,29
11210112020000000000	Tx de Lic.p/Funcion.de Estabec.Com.Indust.Prest.de Servicos	5.883,70	0,00	5.883,70
11210112030000000000	Taxa de Publicidade Comercial	10,00	0,00	10,00
11210112080000000000	Taxa de Utiliz. de Area de Dominio Publico	1,48	0,00	1,48
11210113010000000000	Taxa de Fiscaliz. e Vigilancia Sanitaria - Divida Ativa	11.143,41	0,00	11.143,41
11210113020000000000	Tx de Lic.p/Funcion.de Estabec.Com.Indust.Prest.de Servicos - Divida Ativa	39.930,49	0,00	39.930,49
11210113030000000000	Taxa de Publicidade Comercial	508,64	0,00	508,64
11210113060000000000	Taxa de Licenca para Execucao de Obras	196,56	0,00	196,56
11210113090000000000	Taxa de Aprovacao do Projeto de Construcao Civil	2.558,25	0,00	2.558,25
11210113100000000000	Taxa de Alinhamento de Nivelamento	98,85	0,00	98,85
11210114010000000000	Tx de Fiscal.da Vigilancia Sanitaria - Divida Ativa - Multa e Juros	2.805,71	0,00	2.805,71



Cod. Conta	Descrição	Valor Contábil	Adição/Exclusão	Valor Ajustado
11210114020000000000	Tx de Lic.p/Funcion.de Estabelec.Com.Indust.Prest.de Servicos	14.272,39	0,00	14.272,39
11210114030000000000	Taxa de Publicidade Comercial	76,29	0,00	76,29
11210114060000000000	Taxa de Licenca para Execucao de Obras	37,78	0,00	37,78
11210114090000000000	Taxa de Aprovacao do Projeto de Construcao Civil	428,63	0,00	428,63
11210114100000000000	Taxa de Alunhamento de Nivelamento	24,71	0,00	24,71
11210411010000000000	Taxa de Controle e Fiscalizacao Ambiental	27.212,75	0,00	27.212,75
11220111010000000000	Prestacao de Servicos	23.882,79	0,00	23.882,79
11220111020000000000	Taxas de Servicos Cadastrais	30.614,48	0,00	30.614,48
11220111030000000000	Taxa de Cemiterio	6.022,95	0,00	6.022,95
11220111050000000000	Taxa de Limpeza Publica	98,00	0,00	98,00
11220112010000000000	Prestacao de Servicos	313,09	0,00	313,09
11220112020000000000	Taxa de Servicos Cadastrais - Multas e Juros	2.883,70	0,00	2.883,70
11220113010000000000	Prestacao de Servicos	811,94	0,00	811,94
11220113020000000000	Taxas de Servicos Cadastrais - Divida Ativa	393,74	0,00	393,74
11220114010000000000	Prestacao de Servicos	754,25	0,00	754,25
11220114020000000000	Taxa de Servicos Cadastrais - Divida Ativa - Multas e Juros	209,40	0,00	209,40
11300013000000000000	Contribuicao de Melhoria - Divida Ativa	1.021,42	0,00	1.021,42
11300014000000000000	Contribuicao de Melhoria - Divida Ativa - Multas e Juros	914,11	0,00	914,11
12100421000000000000	Contribuicao do Servidor Ativo Civil para o RPPS - Principal	3.476.382,05	0,00	3.476.382,05
12400011000000000000	Contribuicao para o Custeio do Servico de Iluminacao Publica - Principal	767.917,26	0,00	767.917,26
17180121010000000000	Cota-Parte do FPM - Cota Mensal - Principal - PROPRIO	11.861.372,49	0,00	11.861.372,49
17180121020000000000	Cota-Parte do FPM - Cota Mensal - Principal - MDE	988.449,50	0,00	988.449,50
17180121030000000000	Cota-Parte do FPM - Cota Mensal - Principal - ASPS	2.965.342,97	0,00	2.965.342,97
17180121040000000000	Cota-Parte do FPM - Cota Mensal - Principal - FUNDEB	3.953.790,83	0,00	3.953.790,83
17180131010000000000	Cota-Parte do FPM - 1% Cota entregue no mes de dezembro - Principal - PROPRIO	526.809,73	0,00	526.809,73
17180131020000000000	Cota-Parte do FPM - 1% Cota entregue no mes de dezembro - Principal - MDE	219.504,05	0,00	219.504,05
17180131030000000000	Cota-Parte do FPM - 1% Cota entregue no mes de dezembro - Principal - ASPS	131.702,43	0,00	131.702,43
17180141010000000000	Cota-Parte do FPM - 1% Cota entregue no mes de julho - Principal - PROPRIO	513.983,27	0,00	513.983,27
17180141020000000000	Cota-Parte do FPM - 1% Cota entregue no mes de julho - Principal - MDE	214.159,70	0,00	214.159,70
17180141030000000000	Cota-Parte do FPM - 1% Cota entregue no mes de julho - Principal - ASPS	128.495,82	0,00	128.495,82
17180151010000000000	Cota-Parte do ITR - Principal - PROPRIO	472.975,71	0,00	472.975,71
17180151020000000000	Cota-Parte do ITR - Principal - MDE	39.415,40	0,00	39.415,40
17180151030000000000	Cota-Parte do ITR - Principal - ASPS	118.243,89	0,00	118.243,89
17180151040000000000	Cota-Parte do ITR - Principal - FUNDEB	157.658,57	0,00	157.658,57
17180611010000000000	Transferencia Financeira do ICMS - Desoneracao - L.C. No 87/96 - Principal - PROPRIO	87.115,77	0,00	87.115,77
17180611020000000000	Transferencia Financeira do ICMS - Desoneracao - L.C. No 87/96 - Principal - MDE	7.259,93	0,00	7.259,93



Cod. Conta	Descrição	Valor Contábil	Adição/Exclusão	Valor Ajustado
17180611030000000000	Transferencia Financeira do ICMS - Desoneracao - L.C. No 87/96 - Principal - ASPS	21.778,91	0,00	21.778,91
17180611040000000000	Transferencia Financeira do ICMS - Desoneracao - L.C. No 87/96 - Principal - FUNDEB	29.038,59	0,00	29.038,59
17280111010000000000	Cota-Parte do ICMS - Principal - PROPRIO	15.652.622,82	0,00	15.652.622,82
17280111020000000000	Cota-Parte do ICMS - Principal - MDE	1.304.385,26	0,00	1.304.385,26
17280111030000000000	Cota-Parte do ICMS - Principal- ASPS	3.913.155,76	0,00	3.913.155,76
17280111040000000000	Cota-Parte do ICMS - Principal - FUNDEB	5.217.540,99	0,00	5.217.540,99
17280121010000000000	Cota-Parte do IPVA - Principal - PROPRIO	1.680.541,65	0,00	1.680.541,65
17280121020000000000	Cota-Parte do IPVA - Principal - MDE	140.045,36	0,00	140.045,36
17280121030000000000	Cota-Parte do IPVA - Principal - ASPS	420.135,55	0,00	420.135,55
17280121040000000000	Cota-Parte do IPVA - Principal - FUNDEB	560.180,92	0,00	560.180,92
17280131010000000000	Cota-Parte do IPI - Municipios - Principal - PROPRIO	228.801,51	0,00	228.801,51
17280131020000000000	Cota-Parte do IPI - Municipios - Principal - MDE	19.066,85	0,00	19.066,85
17280131030000000000	Cota-Parte do IPI - Municipios - Principal - ASPS	57.200,39	0,00	57.200,39
17280131040000000000	Cota-Parte do IPI - Municipios - Principal - FUNDEB	76.267,24	0,00	76.267,24
17280141000000000000	Cota-Parte da Contribuicao de Intervencao no Dominio Economico - Principal	56.380,33	0,00	56.380,33
91118011101000000000	Deducao - IPTU - Principal - PROPRIO	-184.582,46	0,00	-184.582,46
91118011102000000000	Deducao - IPTU - Principal - MDE	-76.918,89	0,00	-76.918,89
91118011103000000000	Deducao - IPTU - Principal - ASPS	-46.135,70	0,00	-46.135,70
91118011201000000000	Deducao - IPTU - Multas e Juros - PROPRIO	-9.588,51	0,00	-9.588,51
91118011202000000000	Deducao - IPTU - Multas e Juros - MDE	-3.995,96	0,00	-3.995,96
91118011203000000000	Deducao - IPTU - Multas e Juros - ASPS	-2.396,37	0,00	-2.396,37
91118011301000000000	Deducao - IPTU - Divida Ativa - PROPRIO	-1.877,98	0,00	-1.877,98
91118011302000000000	Deducao - IPTU - Divida Ativa - MDE	-782,52	0,00	-782,52
91118011303000000000	Deducao - IPTU - Divida Ativa - ASPS	-469,48	0,00	-469,48
91118011401000000000	Deducao - IPTU - Divida Ativa - Multas e Juros - PROPRIO	-94.126,44	0,00	-94.126,44
91118011402000000000	Deducao - IPTU - Divida Ativa - Multas e Juros - MDE	-39.229,78	0,00	-39.229,78
91118011403000000000	Deducao - IPTU - Divida Ativa - Multas e Juros - ASPS	-23.521,29	0,00	-23.521,29
91118014101000000000	Deducao - ITBI - Principal - PROPRIO	-9.669,00	0,00	-9.669,00
91118014102000000000	Deducao - ITBI - Principal - MDE	-4.028,76	0,00	-4.028,76
91118014103000000000	Deducao - ITBI - Principal - ASPS	-2.417,24	0,00	-2.417,24
91118023101000000000	Deducao - ISS - Principal - PROPRIO	-9.625,45	0,00	-9.625,45
91118023102000000000	Deducao - ISS - Principal - MDE	-4.010,64	0,00	-4.010,64
91118023103000000000	Deducao - ISS - Principal - ASPS	-2.406,30	0,00	-2.406,30
91118023201000000000	Deducao - ISS - Multas e Juros - PROPRIO	-44,30	0,00	-44,30
91118023202000000000	Deducao - ISS - Multas e Juros - MDE	-18,58	0,00	-18,58
91118023203000000000	Deducao - ISS - Multas e Juros - ASPS	-11,00	0,00	-11,00
91118023301000000000	Deducao - ISS - Divida Ativa - PROPRIO	-68,09	0,00	-68,09
91118023302000000000	Deducao - ISS - Divida Ativa - MDE	-28,37	0,00	-28,37
91118023303000000000	Deducao - ISS - Divida Ativa - ASPS	-17,03	0,00	-17,03
91118023401000000000	Deducao - ISS - Divida Ativa -Multas e Juros - PROPRIO	-3.300,51	0,00	-3.300,51



Cod. Conta	Descrição	Valor Contábil	Adição/Exclusão	Valor Ajustado
91118023402000000000	Deducao - ISS - Divida Ativa -Multas e Juros - MDE	-1.375,64	0,00	-1.375,64
91118023403000000000	Deducao - ISS - Divida Ativa -Multas e Juros - ASPS	-824,71	0,00	-824,71
91121011102000000000	Deducao - Taxa de Licenca para Funcionamento de Estabelecimento Comercial Industrial e Prestadora de Servicos	-350,00	0,00	-350,00
91121011109000000000	Deducao - Taxa de Aprovacao do Projeto de Construcao Civil	-649,10	0,00	-649,10
91121011111990000000	Deducao - Demais Taxas pelo Exercicio do Poder de Policia	-30,51	0,00	-30,51
91121011201000000000	Deducao - Fiscalizacao e Vigilancia Sanitaria - Multa e Juros	-13,72	0,00	-13,72
91121011202000000000	Deducao - Tx de Lic.p/Funcion.de Estabenc.Com.Indust.Prest.de Servicos	-46,88	0,00	-46,88
91121011302000000000	Deducao - Tx de Lic.p/Funcion.de Estabec.Com.Indust.Prest.de Servicos - Divida Ativa	-0,82	0,00	-0,82
91121011401000000000	Deducao - Tx de Fiscal.da Vigilancia Sanitaria - Divida Ativa - Multa e Juros	-27,85	0,00	-27,85
91121011402000000000	Deducao - Tx de Lic.p/Funcion.de Estabec.Com.Indust.Prest.de Servicos	-1.708,91	0,00	-1.708,91
91121011406000000000	Deducao - Taxa de Licenca para Execucao de Obras	-16,42	0,00	-16,42
91121011409000000000	Deducao - Taxa de Aprovacao do Projeto de Construcao Civil	-291,35	0,00	-291,35
91121041101000000000	Deducao - Taxa de Controle e Fiscalizacao Ambiental	-2.220,53	0,00	-2.220,53
91122011201000000000	Deducao - Prestacao de Servicos	-45,28	0,00	-45,28
91122011202000000000	Deducao - Taxa de Servicos Cadastrais - Multas e Juros	-10,90	0,00	-10,90
91122011302000000000	Deducao - Taxas de Servicos Cadastrais - Divida Ativa	-0,19	0,00	-0,19
91122011401000000000	Deducao - Prestacao de Servicos	-70,44	0,00	-70,44
91122011402000000000	Deducao - Taxa de Servicos Cadastrais - Divida Ativa - Multas e Juros	-115,91	0,00	-115,91
TOTAL		66.639.733,22	0,00	66.639.733,22

5.2.10.2 Modelo 13 - Demonstrativo dos Gastos Totais - Receita Realizada no Exercício Anterior - Valores Corrigidos - Exercício de 2018 - 01/01/2018 a 31/12/2018

Mês	Valor Contábil	Adição/Exclusão	Valor Ajustado	Índice IGP-DI	Valor Corrigido
Janeiro	5.608.164,51	0,00	5.608.164,51	1,0883	6.103.365,44
Fevereiro	5.236.258,02	0,00	5.236.258,02	1,0820	5.665.631,18
Março	4.908.549,69	0,00	4.908.549,69	1,0804	5.303.197,09
Abril	5.396.358,78	0,00	5.396.358,78	1,0744	5.797.847,87
Mai	5.675.342,66	0,00	5.675.342,66	1,0645	6.041.402,26
Junho	4.716.011,46	0,00	4.716.011,46	1,0473	4.939.078,80
Julho	6.046.647,50	0,00	6.046.647,50	1,0320	6.240.140,22
Agosto	4.529.824,68	0,00	4.529.824,68	1,0275	4.654.394,86
Setembro	4.745.167,16	0,00	4.745.167,16	1,0205	4.842.443,09
Outubro	5.582.563,78	0,00	5.582.563,78	1,0026	5.597.078,45
Novembro	4.871.788,86	0,00	4.871.788,86	1,0000	4.871.788,86
Dezembro	9.323.056,12	0,00	9.323.056,12	1,0000	9.323.056,12
TOTAL	66.639.733,22	0,00	66.639.733,22		69.379.424,23

5.2.11 Justificativa dos Ajustes Efetuados nas Planilhas



31901013213626906

Nome da Planilha: Modelo 2 - Demonstrativo da Despesa com Pessoal - Seleção Manual

Justificativa: 6 - Foi selecionada manualmente a conta referente ao elemento de despesa 3.1.91.13.17 referente a juros e encargos acumulados de acordos de parcelamentos com o RPPS que está incidindo sobre a parcela e portando abrangendo competências anteriores.

5.3 Metas de Arrecadação

RECEITAS CORRENTES	META	REALIZADA
1º Bimestre	20.534.354,98	18.516.697,90
2º Bimestre	18.760.755,08	17.952.552,96
3º Bimestre	18.786.594,98	17.908.025,14
4º Bimestre	19.178.821,57	0,00
5º Bimestre	18.263.028,02	0,00
6º Bimestre	24.708.277,25	0,00
TOTAL	120.231.831,88	54.377.276,00
RECEITAS CORRENTES INTRA-ORÇAMENTÁRIAS	META	REALIZADA
1º Bimestre	1.664.268,33	2.558.109,54
2º Bimestre	1.660.282,02	2.245.575,67
3º Bimestre	1.660.282,02	2.168.274,14
4º Bimestre	1.660.282,02	0,00
5º Bimestre	1.660.282,02	0,00
6º Bimestre	1.660.282,02	0,00
TOTAL	9.965.678,43	6.971.959,35
RECEITAS DE CAPITAL	META	REALIZADA
1º Bimestre	501.606,73	368,10
2º Bimestre	666.310,24	308.211,79
3º Bimestre	635.452,10	50.121,58
4º Bimestre	487.636,21	0,00
5º Bimestre	464.034,43	0,00
6º Bimestre	643.834,03	0,00
TOTAL	3.398.873,74	358.701,47
RECEITAS DE CAPITAL INTRA-ORÇAMENTÁRIAS	META	REALIZADA
1º Bimestre	618.616,89	97.433,29
2º Bimestre	617.135,26	71.243,86
3º Bimestre	617.135,26	1.646,02
4º Bimestre	617.135,26	0,00
5º Bimestre	617.135,26	0,00
6º Bimestre	617.135,26	0,00
TOTAL	3.704.293,19	170.323,17
DEDUÇÕES DA RECEITA	META	REALIZADA
1º Bimestre	-1.756.253,71	-2.097.647,26
2º Bimestre	-1.673.286,41	-1.898.035,67
3º Bimestre	-1.675.841,72	-1.767.233,53
4º Bimestre	-1.707.339,34	0,00
5º Bimestre	-1.624.703,56	0,00
6º Bimestre	-2.254.228,07	0,00
TOTAL	-10.691.652,81	-5.762.916,46



31901013213626906

TOTAL DA RECEITA 126.609.024,43 56.115.343,53

5.5 Informações para Emissão de Certidão - Art. 21 da Resolução do Senado Federal n.º 43/2001

5.5.1 Poder Executivo

Não houve captação de recursos a título de antecipação de receita de tributo ou contribuição cujo fato gerador ainda não tenha ocorrido, sem prejuízo do disposto no § 7º do artigo 150 da Constituição Federal, no exercício de 2018.

Não houve captação de recursos a título de antecipação de receita de tributo ou contribuição cujo fato gerador ainda não tenha ocorrido, sem prejuízo do disposto no § 7º do artigo 150 da Constituição Federal, no exercício de 2019.

Não houve recebimento antecipado de valores de empresa em que o Poder Público detenha, direta ou indiretamente, a maioria do capital social com direito a voto, salvo lucros e dividendos, na forma da legislação, no exercício de 2018.

Não houve recebimento antecipado de valores de empresa em que o Poder Público detenha, direta ou indiretamente, a maioria do capital social com direito a voto, salvo lucros e dividendos, na forma da legislação, no exercício de 2019.

Não ocorreu assunção direta de compromisso, confissão de dívida ou operação assemelhada com fornecedores de bens, mercadorias ou serviços, mediante emissão, aceite ou aval de títulos de crédito, no exercício de 2018.

Não ocorreu assunção direta de compromisso, confissão de dívida ou operação assemelhada com fornecedores de bens, mercadorias ou serviços, mediante emissão, aceite ou aval de títulos de crédito, no exercício de 2019.

Não ocorreu assunção de obrigação, sem autorização orçamentária, com fornecedores para pagamento a posteriori de bens e serviços, no exercício de 2018.

Não ocorreu assunção de obrigação, sem autorização orçamentária, com fornecedores para pagamento a posteriori de bens e serviços, no exercício de 2019.

6. Cadastro de Administradores da Entidade

6.1 Administradores da Entidade

Poder Executivo

Identificação do(a) Administrador

Nome: Giovani Amestoy da Silva

CPF: 985483016

Cargo/Função: Prefeito Municipal

Mandato - Início e Término: 01/01/2017 a 31/12/2020

Substitutos:

CPF: 8522162034

Nome: Luiz Carlos Guglielmin

Cargo: Vice-Prefeito Municipal

Substituições:

Início: 29/12/2018

Término: 05/01/2019


Início: 15/04/2019

Término: 26/04/2019

7. Observações da Entidade para o TCE-RS


Qualquer divergência verificada neste relatório ou observação que a Entidade julgar relevante deverão ser informadas neste item.

1 - RECEITA.TXT - Tendo em vista que quando do início da abertura do orçamento o sistema não permitiu lançar a previsão da receita no nível 79 a mesma foi prevista e está na meta de arrecadação do nível 7.2.1.8.02. 2 - EMPENHO.TXT CRE_19 - Credor PESSOAL associado ao Código do Credor 2 possui um CNPJ inválido cadastrado, 999999999999 - Foi aberto chamado de nº 369953 com a empresa responsável pelo sistema tendo em vista que não há CNPJ cadastrado para este credor, e verificado que refere-se ao empenho 2635/2019 de credor pessoal com identificador de despesa com funcionário ?não se aplica? indevidamente, sendo correto ?folha de pagamento?. 3 - TCE_4111.TXT 4111_19 - Os avisos referem-se a empenhos pagos em anos anteriores com prestação de contas que foi baixada no sistema neste exercício, assim foi aberto chamado com a empresa responsável pelo sistema e cancelado o procedimento até nova orientação. 4 - Os valores parcelados com o FAPS, referente à dívida de 2001 do município, não constantes em empenhos de restos, não estão sendo empenhados mês a mês. 5 - A RFB está cobrando do Município 1% das transferências intra-orçamentárias que o Município realizou desde o ano de 2014, apesar que a contabilidade realiza tão somente transferências de recursos com vínculos livre 001, MDE 0020, ASPS 0040 e Fundeb 031, para os Fundos Públicos do Município, o que não ocorreria se a transferência fosse efetuada de acordo com a Nota Técnica nº



31901013213626906

1.350/2004 - GENOC/CCONT/STN de 14/09/2004. 6 - Foi selecionada manualmente a conta referente ao elemento de despesa 3.1.91.13.17 referente a juros e encargos acumulados de acordos de parcelamentos com o RPPS que está incidindo sobre a parcela e portando abrangendo competências anteriores. 7 - Os avisos do arquivo CTA_DISP referem-se a contas de poupança que estão corretas no sistema com Início ?13? e no arquivo TXT gerou com início ?6?, aguardando solução com a empresa responsável pelo sistema conforme chamado 378891.



CERTIFICAMOS, com base nos registros constantes na Entidade, a consistência das informações apresentadas neste relatório com as enviadas ao TCE.

CAÇAPAVA DO SUL, 22 de Julho de 2019

ARLEI LOPES SOUZA
Contabilista

GIOVANI AMESTOY DA SILVA
Prefeito Municipal



Neste RVE estão incluídos:	Sim	Não
Modelos da LRF do Executivo	<input type="checkbox"/>	<input checked="" type="checkbox"/>
Deverá ser consolidado para fins de LRF	<input type="checkbox"/>	<input checked="" type="checkbox"/>

1. Informações da Entidade

1.1 Dados Cadastrais da Administração Atual

CNPJ: 88142302000145

Período: 01/01/2019 a 31/07/2019

Prefeitura: PM DE CAÇAPAVA DO SUL

Logradouro: Rua 15 de Novembro

nr: 438 compl:

Telefone: (55) 3281-2177

HomePage: www.cacapava.rs.gov.br

E-Mail: gabinete.prefeito@cacapava.rs.gov.br

Prefeito Municipal: GIOVANI AMESTOY DA SILVA

Contabilista: ARLEI LOPES SOUZA

Número do CRC: 068452/0-6

1.2 Prestadora de Serviços de Informática

Não Possui Prestadora de Serviços de Informática

Nome: DUETO TECNOLOGIA LTDA

CNPJ: 04311157000199

Telefone: (51)21182200

Responsável: RAFAEL MARIO SEBEN

E-Mail: rafael.sebben@govbr.com.br

1.3 Sistemas Informatizados

- Contábil
- Financeiro
- Patrimonial
- Pessoal
- Orçamentário
- Tributário
- Folha de Pagamento
- Outros
- Nenhum

1.4 Participação com Consórcio Público

CNPJ	Nome
6205888000185	CONSÓRCIO INTERMUNICIPAL VALE DO JACUÍ

1.6 Entidades da Administração Indireta selecionadas pelo PAD


CNPJ	Nome	Tipo	é RPPS
------	------	------	--------

1.7 Entidades da Administração Indireta selecionadas pela Entidade

CNPJ	Nome	Tipo	é RPPS
------	------	------	--------

2. Informações Contábeis

2.1 Contas de Receita



2.1.1 Resumo por Grupos

ESPECIFICAÇÃO DAS CONTAS DE RECEITA	ORÇADA	REALIZADA
RECEITAS CORRENTES		
Impostos, Taxas e Contribuicoes de Melhoria	12.429.345,04	7.517.277,25
Contribuicoes	6.226.179,87	3.293.870,68
Receita Patrimonial	3.975.260,91	3.369.759,98
Receita Agropecuaria	858.153,68	66.313,63
Receita de Servicos	495.873,61	256.178,71
Transferencias Correntes	90.062.273,19	48.626.847,56
Outras Receitas Correntes	5.194.109,67	858.020,23
SOMA DAS RECEITAS CORRENTES	119.241.195,97	63.988.268,04
RECEITAS CORRENTES INTRA-ORÇAMENTÁRIAS		
Contribuicoes	9.965.678,43	4.243.179,53
Outras Receitas Correntes	0,00	3.785.234,57
SOMA DAS RECEITAS CORRENTES INTRA-ORÇAMENTÁRIAS	9.965.678,43	8.028.414,10
RECEITAS DE CAPITAL		
Alienacao de Bens	328.358,69	0,00
Amortizacao de Empréstimos	90,11	253,04
Transferencias de Capital	2.725.212,94	501.755,00
SOMA DAS RECEITAS DE CAPITAL	3.053.661,74	502.008,04
RECEITAS DE CAPITAL INTRA-ORÇAMENTÁRIAS		
Amortizacao de Empréstimos	3.704.293,19	170.347,59
SOMA DAS RECEITAS DE CAPITAL INTRA-ORÇAMENTÁRIAS	3.704.293,19	170.347,59
DEDUÇÕES DE RECEITA	-10.691.652,81	-6.594.366,85
TOTAL DAS RECEITAS	125.273.176,52	66.094.670,92

2.2 Contas de Despesa

2.2.1 Resumo do Balancete da Despesa

DISCRIMINAÇÃO	VALOR
Dotação Inicial	121.320.176,52
Atualização Monetária	0,00
Créditos Suplementares	7.351.346,71
Créditos Especiais	390.201,19
Créditos Extraordinários	0,00
Redução de Dotações	4.508.337,64
DOTAÇÃO COM ALTERAÇÕES	124.553.386,78
DESPESAS NO EXERCÍCIO ATUAL	VALOR
PODER EXECUTIVO	
Empenhado	67.640.419,18
Liquidado	60.786.767,42



Pago	56.776.376,46
SALDO A LIQUIDAR	6.853.651,76
SALDO A PAGAR	4.010.390,96

DESPESAS EM EXERCÍCIOS ANTERIORES

VALOR

Empenhado	30.196.715,37
Liquidado	29.409.540,63
Pago	13.084.837,76
SALDO A LIQUIDAR = EMPENHADO (-) LIQUIDADO	787.174,74
SALDO A PAGAR = LIQUIDADO (-) PAGO	16.324.702,87

2.2.2 Recursos para Abertura de Créditos Adicionais


ORIGEM DO RECURSO

Superávit Financeiro	1.773.145,44
Excesso de Arrecadação	1.179.035,91
Auxílios e Convênios	156.812,00
Suplementações Orçamentárias na mesma entidade	4.508.337,64
Reduções Orçamentárias na mesma entidade	4.508.337,64
Suplementações Orçamentárias entre entidades	124.216,91

2.3 Contas de Verificação

2.3.1 Resumo por Grupos

	Saldo Inicial	Saldo Final
ATIVO CIRCULANTE	63.275.549,27D	65.804.627,41D
ATIVO NAO CIRCULANTE	69.705.236,74D	71.041.606,97D
PASSIVO CIRCULANTE	22.737.898,72C	24.957.606,52C
PASSIVO NAO-CIRCULANTE	79.928.737,01C	81.462.189,53C
PATRIMONIO LIQUIDO	30.314.150,28C	30.313.168,92C
PESSOAL E ENCARGOS	0,00	34.713.286,63D
BENEFICIOS PREVIDENCIARIOS E ASSISTENCIAIS	0,00	11.028.509,70D
USO DE BENS, SERVICOS E CONSUMO DE CAPITAL FIXO	0,00	14.345.806,31D
VARIACOES PATRIMONIAIS DIMINUTIVAS FINANCEIRAS	0,00	85.023,19D
TRANSFERENCIAS E DELEGACOES CONCEDIDAS	0,00	8.314.183,70D
DESVALORIZACAO E PERDA DE ATIVOS E INCORPORACAO DE PASSIVOS	0,00	990.283,36D
TRIBUTARIAS	0,00	758.261,89D
CUSTO DAS MERCADORIAS VENDIDAS, DOS PRODUTOS VENDIDOS E DOS SERVICOS PRESTADOS	0,00	0,00
OUTRAS VARIACOES PATRIMONIAIS DIMINUTIVAS	0,00	4.429.940,78D
IMPOSTOS, TAXAS E CONTRIBUICOES DE MELHORIA	0,00	9.002.266,04C
CONTRIBUICOES	0,00	10.672.363,62C
EXPLORACAO E VENDA DE BENS, SERVICOS E DIREITOS	0,00	163.128,67C
VARIACOES PATRIMONIAIS AUMENTATIVAS FINANCEIRAS	0,00	4.102.134,48C
TRANSFERENCIAS E DELEGACOES RECEBIDAS	0,00	49.047.017,64C
VALORIZACAO E GANHOS COM ATIVOS E DESINCORPORACAO DE PASSIVOS	0,00	417.745,03C
OUTRAS VARIACOES PATRIMONIAIS AUMENTATIVAS	0,00	1.373.909,49C
PLANEJAMENTO APROVADO	0,00	0,00
ORCAMENTO APROVADO	0,00	318.802.830,39D



	Saldo Inicial	Saldo Final
INSCRICAO DE RESTOS A PAGAR	21.779.915,65D	21.779.915,65D
EXECUCAO DO PLANEJAMENTO	0,00	0,00
EXECUCAO DO ORCAMENTO	0,00	318.802.830,39C
EXECUCAO DE RESTOS A PAGAR	21.779.915,65C	21.779.915,65C
ATOS POTENCIAIS	1.354.622,43D	47.599.225,57D
ADMINISTRACAO FINANCEIRA	75.868.646,68D	422.270.254,06D
DIVIDA ATIVA	4.300.539,84D	6.719.724,87D
RISCOS FISCAIS	0,00	0,00
CONSORCIOS PUBLICOS	0,00	256.309,68D
CUSTOS	0,00	0,00
OUTROS CONTROLES	442.701,64D	441.928,31D
EXECUCAO DOS ATOS POTENCIAIS	1.354.622,43C	47.599.225,57C
EXECUCAO DA ADMINISTRACAO FINANCEIRA	75.868.646,68C	422.270.254,06C
EXECUCAO DA DIVIDA ATIVA	4.300.539,84C	6.719.724,87C
EXECUCAO DOS RISCOS FISCAIS	0,00	0,00
EXECUCAO DOS CONSORCIOS PUBLICOS	0,00	256.309,68C
APURACAO DE CUSTOS	0,00	0,00
OUTROS CONTROLES	442.701,64C	441.928,31C

2.3.3 Disponibilidade Financeira

PODER EXECUTIVO	Saldo Inicial	Saldo Final
Caixa	687,92D	460,60D
Bancos Conta Movimento	237.166,43D	53.533,36D
Bancos Conta Aplicação	9.822.438,74D	9.694.343,40D
Outros	0,00	0,00
TOTAL PODER EXECUTIVO	10.060.293,09D	9.748.337,36D
RPPS	Saldo Inicial	Saldo Final
Caixa	0,00	0,00
Bancos Conta Movimento	359.264,73D	406.118,72D
Bancos Conta Aplicação	34.964.027,23D	36.803.502,64D
Outros	0,00	0,00
TOTAL RPPS	35.323.291,96D	37.209.621,36D
OUTROS	Saldo Inicial	Saldo Final
Caixa	0,00	0,00
Bancos Conta Movimento	0,00	0,00
Bancos Conta Aplicação	0,00	0,00
Outros	0,00	0,00
TOTAL OUTROS	0,00	0,00
TOTAL	45.383.585,05D	46.957.958,72D

2.5 Valores do Exercício Anterior

CONTAS DE DESPESA	Empenhado	Liquidado	Pago
1º Bimestre	21.915.677,25	14.561.149,61	11.858.601,29
2º Bimestre	13.800.749,34	15.204.002,31	15.070.570,06



CONTAS DE DESPESA	Empenhado	Liquidado	Pago
3º Bimestre	16.650.136,50	17.186.129,55	15.796.964,47
4º Bimestre	17.437.091,13	17.089.108,21	16.333.204,71
5º Bimestre	16.127.005,65	16.467.418,87	16.296.798,60
6º Bimestre	16.806.772,32	21.581.112,70	20.806.409,67

CONTAS DE RECEITA	Orçado	Realizado
RECEITAS CORRENTES	105.042.452,40	102.236.424,48
RECEITAS CORRENTES INTRA-ORÇAMENTÁRIA	7.278.474,23	10.374.280,53
RECEITAS DE CAPITAL	4.436.102,00	2.009.602,34
RECEITAS DE CAPITAL INTRA-ORÇAMENTÁRIA	1.919.856,32	1.193.303,64

DEDUÇÕES DA RECEITA	Orçado	Realizado
DEDUCOES	-9.738.354,61	-11.292.854,92
TOTAL CONTAS DE RECEITA	108.938.530,34	104.520.756,07

2.6 Certidão de Decisão - Título Executivo do TCE-RS

Contas Patrimoniais

Cod. Conta	Descrição	Valor Contábil	Adição/Exclusão	Valor Ajustado
SELEÇÃO AUTOMÁTICA				
112610101000000	INSCRICAO DE CERTIDAO DE DECISAO - TITULO EXECUTIVO DO TCE/RS	22.859,71	0,00	22.859,71
113812701000000	INSCRICAO DE CERTIDAO DE DECISAO - TITULO EXECUTIVO DO TCE/RS	245.171,59	0,00	245.171,59
121110530000000	INSCRICAO DE CERTIDAO DE DECISAO - TITULO EXECUTIVO DO TCE/RS	1.823.146,57	0,00	1.823.146,57
121219899010000	INSCRICAO DE CERTIDAO DE DECISAO - TITULO EXECUTIVO DO TCE/RS	17.926,74	0,00	17.926,74
TOTAL DAS CONTAS PATRIMONIAIS		2.109.104,61	0,00	2.109.104,61

Contas de Receita

Cod. Conta	Descrição	Valor Contábil	Adição/Exclusão	Valor Ajustado
SELEÇÃO AUTOMÁTICA				
		0,00	0,00	0,00
TOTAL DAS CONTAS DE RECEITA		0,00	0,00	0,00

2.6.1 Justificativas da Certidão de Decisão - Título Executivo do TCE-RS

3 - Títulos executivos do TCE: Atualizados pelo setor de arrecadação de acordo com Código Tributário Municipal Lei 31/74 - CTM e Lei Municipal 3993/2018 de atualização de tributos.

2.7 Arquivo Livro Diário Geral (TCE_4111)



2.7.1 Arquivo Livro Diário Geral

Especificações	SOMA TOTAL DOS VALORES	
	DÉBITO	CRÉDITO
Disponibilidades - CTA_DISP.TXT	319.204.347,11	317.629.973,44
Demais Contas	2.601.079.747,52	2.602.654.121,19
Totais	2.920.284.094,63	2.920.284.094,63
Número Total dos Registros que compõem o arquivo (Campo Finalizador)		549.956

3. Índices Constitucionais


3.2 Índices Constitucionais Referentes à Educação (MDE+FUNDEB)

3.2.1 Base de Cálculo Constitucional da Receita da Educação (MDE + FUNDEB), a Partir das Contas

Cód. Conta	Descrição	Valor Contábil	Adição/Exclusão	Valor Ajustado
SELEÇÃO AUTOMÁTICA				
11130311010100000000	IRRF sobre Rendimentos do Trabalho - Principal - Ativos/Inativos do Poder Executivo/Indiretas - PROPRIO	674.949,34	0,00	674.949,34
11130311010200000000	IRRF sobre Rendimentos do Trabalho - Principal - Ativos/Inativos do Poder Executivo/Indiretas - MDE	281.229,00	0,00	281.229,00
11130311010300000000	IRRF sobre Rendimentos do Trabalho - Principal - Ativos/Inativos do Poder Executivo/Indiretas- ASPS	168.737,17	0,00	168.737,17
11130311020100000000	IRRF sobre Rendimentos do Trabalho - Principal - Ativos/Inativos do Poder Legislativo - PROPRIO	46.232,04	0,00	46.232,04
11130311020200000000	IRRF sobre Rendimentos do Trabalho - Principal - Ativos/Inativos do Poder Legislativo - MDE	19.263,36	0,00	19.263,36
11130311020300000000	IRRF sobre Rendimentos do Trabalho - Principal - Ativos/Inativos do Poder Legislativo - ASPS	11.557,99	0,00	11.557,99
11130311030100000000	IRRF sobre Rendimentos do Trabalho - Principal - Inativos pagos pelo RPPS - PROPRIO	182.486,43	0,00	182.486,43
11130311030200000000	IRRF sobre Rendimentos do Trabalho - Principal - Inativos pagos pelo RPPS - MDE	76.036,02	0,00	76.036,02
11130311030300000000	IRRF sobre Rendimentos do Trabalho - Principal - Inativos pagos pelo RPPS - ASPS	45.621,57	0,00	45.621,57
11130311050100000000	IRRF sobre Rendimentos do Trabalho - Principal - Pensionistas pagos pelo RPPS - PROPRIO	14.924,41	0,00	14.924,41
11130311050200000000	IRRF sobre Rendimentos do Trabalho - Principal - Pensionistas pagos pelo RPPS - MDE	6.218,51	0,00	6.218,51
11130311050300000000	IRRF sobre Rendimentos do Trabalho - Principal - Pensionistas pagos pelo RPPS - ASPS	3.731,08	0,00	3.731,08
11130341010100000000	IRRF - Outros Rendimentos - Principal - Poder Executivo - PROPRIO	19.608,44	0,00	19.608,44
11130341010200000000	IRRF - Outros Rendimentos - Principal - Poder Executivo - Principal - MDE	8.170,43	0,00	8.170,43
11130341010300000000	IRRF - Outros Rendimentos - Principal - Poder Executivo - Principal - ASPS	4.901,86	0,00	4.901,86
11130341020100000000	IRRF - Outros Rendimentos - Principal - Poder Legislativo - PROPRIO	35,65	0,00	35,65
11130341020200000000	IRRF - Outros Rendimentos - Principal - Poder Legislativo - Principal - MDE	14,87	0,00	14,87
11130341020300000000	IRRF - Outros Rendimentos - Principal - Poder Legislativo - Principal - ASPS	8,91	0,00	8,91
11180111010000000000	IPTU - Principal - PROPRIO	803.411,17	0,00	803.411,17
11180111020000000000	IPTU - Principal - MDE	334.767,17	0,00	334.767,17
11180111030000000000	IPTU - Principal - ASPS	200.839,62	0,00	200.839,62



Cód. Conta	Descrição	Valor Contábil	Adição/Exclusão	Valor Ajustado
11180112010000000000	IPTU - Multas e Juros - PROPRIO	4.771,26	0,00	4.771,26
11180112020000000000	IPTU - Multas e Juros - MDE	1.992,68	0,00	1.992,68
11180112030000000000	IPTU - Multas e Juros - ASPS	1.184,71	0,00	1.184,71
11180113010000000000	IPTU - Divida Ativa - PROPRIO	171.527,27	0,00	171.527,27
11180113020000000000	IPTU - Divida Ativa - MDE	71.484,74	0,00	71.484,74
11180113030000000000	IPTU - Divida Ativa - ASPS	42.866,00	0,00	42.866,00
11180114010000000000	IPTU - Divida Ativa - Multas e Juros - PROPRIO	78.371,67	0,00	78.371,67
11180114020000000000	IPTU - Divida Ativa - Multas e Juros - MDE	32.678,53	0,00	32.678,53
11180114030000000000	IPTU - Divida Ativa - Multas e Juros - ASPS	19.565,52	0,00	19.565,52
11180141010000000000	ITBI - Principal - PROPRIO	346.620,95	0,00	346.620,95
11180141020000000000	ITBI - Principal - MDE	144.425,52	0,00	144.425,52
11180141030000000000	ITBI - Principal - ASPS	86.655,13	0,00	86.655,13
11180231010000000000	ISS - Principal - PROPRIO	1.834.262,19	0,00	1.834.262,19
11180231020000000000	ISS - Principal - MDE	764.282,64	0,00	764.282,64
11180231030000000000	ISS - Principal - ASPS	458.560,21	0,00	458.560,21
11180232010000000000	ISS - Multas e Juros - PROPRIO	14.318,91	0,00	14.318,91
11180232020000000000	ISS - Multas e Juros - MDE	5.970,63	0,00	5.970,63
11180232030000000000	ISS - Multas e Juros - ASPS	3.572,66	0,00	3.572,66
11180233010000000000	ISS - Divida Ativa - PROPRIO	24.116,75	0,00	24.116,75
11180233020000000000	ISS - Divida Ativa - MDE	10.049,78	0,00	10.049,78
11180233030000000000	ISS - Divida Ativa - ASPS	6.028,12	0,00	6.028,12
11180234010000000000	ISS - Divida Ativa -Multas e Juros - PROPRIO	4.779,08	0,00	4.779,08
11180234020000000000	ISS - Divida Ativa -Multas e Juros - MDE	1.992,58	0,00	1.992,58
11180234030000000000	ISS - Divida Ativa -Multas e Juros - ASPS	1.192,84	0,00	1.192,84
17180121010000000000	Cota-Parte do FPM - Cota Mensal - Principal - PROPRIO	7.703.616,30	0,00	7.703.616,30
17180121020000000000	Cota-Parte do FPM - Cota Mensal - Principal - MDE	641.968,94	0,00	641.968,94
17180121030000000000	Cota-Parte do FPM - Cota Mensal - Principal - ASPS	1.925.903,98	0,00	1.925.903,98
17180121040000000000	Cota-Parte do FPM - Cota Mensal - Principal - FUNDEB	2.567.872,10	0,00	2.567.872,10
17180141010000000000	Cota-Parte do FPM - 1% Cota entregue no mes de julho - Principal - PROPRIO	546.542,81	0,00	546.542,81
17180141020000000000	Cota-Parte do FPM - 1% Cota entregue no mes de julho - Principal - MDE	227.726,17	0,00	227.726,17
17180141030000000000	Cota-Parte do FPM - 1% Cota entregue no mes de julho - Principal - ASPS	136.635,70	0,00	136.635,70
17180151010000000000	Cota-Parte do ITR - Principal - PROPRIO	36.886,26	0,00	36.886,26
17180151020000000000	Cota-Parte do ITR - Principal - MDE	3.074,24	0,00	3.074,24
17180151030000000000	Cota-Parte do ITR - Principal - ASPS	9.221,52	0,00	9.221,52
17180151040000000000	Cota-Parte do ITR - Principal - FUNDEB	12.295,42	0,00	12.295,42
17280111010000000000	Cota-Parte do ICMS - Principal - PROPRIO	9.570.989,56	0,00	9.570.989,56
17280111020000000000	Cota-Parte do ICMS - Principal - MDE	797.582,51	0,00	797.582,51
17280111030000000000	Cota-Parte do ICMS - Principal - ASPS	2.392.747,41	0,00	2.392.747,41
17280111040000000000	Cota-Parte do ICMS - Principal - FUNDEB	3.190.329,91	0,00	3.190.329,91
17280121010000000000	Cota-Parte do IPVA - Principal - PROPRIO	1.348.505,76	0,00	1.348.505,76
17280121020000000000	Cota-Parte do IPVA - Principal - MDE	112.375,65	0,00	112.375,65
17280121030000000000	Cota-Parte do IPVA - Principal - ASPS	337.126,56	0,00	337.126,56
17280121040000000000	Cota-Parte do IPVA - Principal - FUNDEB	449.501,21	0,00	449.501,21
17280131010000000000	Cota-Parte do IPI - Municipios - Principal - PROPRIO	150.611,90	0,00	150.611,90
17280131020000000000	Cota-Parte do IPI - Municipios - Principal - MDE	12.551,02	0,00	12.551,02
17280131030000000000	Cota-Parte do IPI - Municipios - Principal - ASPS	37.653,00	0,00	37.653,00



Cód. Conta	Descrição	Valor Contábil	Adição/Exclusão	Valor Ajustado
17280131040000000000	Cota-Parte do IPI - Municípios - Principal - FUNDEB	50.204,01	0,00	50.204,01
91118011101000000000	Deducao - IPTU - Principal - PROPRIO	-151.727,49	0,00	-151.727,49
91118011102000000000	Deducao - IPTU - Principal - MDE	-63.225,19	0,00	-63.225,19
91118011103000000000	Deducao - IPTU - Principal - ASPS	-37.925,71	0,00	-37.925,71
91118011201000000000	Deducao - IPTU - Multas e Juros - PROPRIO	-28,94	0,00	-28,94
91118011202000000000	Deducao - IPTU - Multas e Juros - MDE	-12,28	0,00	-12,28
91118011203000000000	Deducao - IPTU - Multas e Juros - ASPS	-6,70	0,00	-6,70
91118011301000000000	Deducao - IPTU - Divida Ativa - PROPRIO	-177,59	0,00	-177,59
91118011302000000000	Deducao - IPTU - Divida Ativa - MDE	-74,00	0,00	-74,00
91118011303000000000	Deducao - IPTU - Divida Ativa - ASPS	-44,36	0,00	-44,36
91118011401000000000	Deducao - IPTU - Divida Ativa - Multas e Juros - PROPRIO	-3.755,48	0,00	-3.755,48
91118011402000000000	Deducao - IPTU - Divida Ativa - Multas e Juros - MDE	-1.566,10	0,00	-1.566,10
91118011403000000000	Deducao - IPTU - Divida Ativa - Multas e Juros - ASPS	-936,93	0,00	-936,93
91118014101000000000	Deducao - ITBI - Principal - PROPRIO	-9.037,15	0,00	-9.037,15
91118014102000000000	Deducao - ITBI - Principal - MDE	-3.765,49	0,00	-3.765,49
91118014103000000000	Deducao - ITBI - Principal - ASPS	-2.259,29	0,00	-2.259,29
91118023101000000000	Deducao - ISS - Principal - PROPRIO	-23.292,26	0,00	-23.292,26
91118023102000000000	Deducao - ISS - Principal - MDE	-9.705,16	0,00	-9.705,16
91118023103000000000	Deducao - ISS - Principal - ASPS	-5.823,04	0,00	-5.823,04
91118023201000000000	Deducao - ISS - Multas e Juros - PROPRIO	-2.233,00	0,00	-2.233,00
91118023202000000000	Deducao - ISS - Multas e Juros - MDE	-930,42	0,00	-930,42
91118023203000000000	Deducao - ISS - Multas e Juros - ASPS	-558,20	0,00	-558,20
91118023401000000000	Deducao - ISS - Divida Ativa - Multas e Juros - PROPRIO	-2,70	0,00	-2,70
91118023402000000000	Deducao - ISS - Divida Ativa - Multas e Juros - MDE	-1,17	0,00	-1,17
91118023403000000000	Deducao - ISS - Divida Ativa - Multas e Juros - ASPS	-0,64	0,00	-0,64
SUBTOTAL		38.978.848,06	0,00	38.978.848,06


TOTAL I - Base Receita Educação (MDE + FUNDEB) - 25% da Receita Ajustada 9.744.712,02

3.2.2 Base de Cálculo Constitucional da Receita da Educação (MDE + FUNDEB), a Partir dos Recursos Vinculados

Cód. Recurso	Descrição	Valor Contábil	Adição/Exclusão	Valor Ajustado
20	RECEITA TRIBUTÁRIA	1.758.576,46	0,00	1.758.576,46
20	TRANSFERÊNCIAS CORRENTES	1.795.278,53	0,00	1.795.278,53
20	DEDUÇÕES DA RECEITA TRIBUTÁRIA	-79.279,81	0,00	-79.279,81
31	TRANSFERÊNCIAS CORRENTES	6.270.202,65	0,00	6.270.202,65
TOTAL II		9.744.777,83	0,00	9.744.777,83

3.2.3 Cálculo da Despesa Constitucional com Educação (MDE + FUNDEB), por Recursos Vinculados

Cód. Recurso	Descrição da Subfunção	Valor Contábil	Adição/Exclusão	Valor Ajustado
20	Administração Geral	16.255,20	0,00	16.255,20
20	Previdência Básica	21.870,71	0,00	21.870,71
20	Proteção e Benefícios ao Trabalhador	290.122,56	0,00	290.122,56
20	Ensino Fundamental	2.425.638,37	0,00	2.425.638,37
20	Educação Infantil	1.464.608,55	0,00	1.464.608,55
20	Educação de Jovens e Adultos	54.143,45	0,00	54.143,45
20	Educação Especial	550.007,39	0,00	550.007,39
31	Previdência Básica	12.957,59	0,00	12.957,59
31	Proteção e Benefícios ao Trabalhador	435.456,00	0,00	435.456,00



Cód. Recurso	Descrição da Subfunção	Valor Contábil	Adição/Exclusão	Valor Ajustado
31	Ensino Fundamental	6.363.128,98	0,00	6.363.128,98
31	Educação Infantil	3.249.071,00	0,00	3.249.071,00
31	Educação de Jovens e Adultos	272.524,42	0,00	272.524,42
SUBTOTAL I		15.155.784,22	0,00	15.155.784,22

3.2.4 Cálculo da Despesa Constitucional com Educação (MDE + FUNDEB), Contabilizada nas Contas Patrimoniais

Cód. Conta	Descrição	Valor Contábil	Adição/Exclusão	Valor Ajustado
SELEÇÃO AUTOMÁTICA				
		0,00	0,00	0,00
SUBTOTAL II		0,00	0,00	0,00
(-) Desp. Liq. com Recursos do PLUS do FUNDEB		4.470.282,03	0,00	4.470.282,03
(-) Desp. Liq. com Rend. da MDE + FUNDEB		5.603,79	0,00	5.603,79
	% de Aplicação			Valor Aplicado
TOTAL III - Gastos Constitucionais com Educação (MDE + FUNDEB)		27,40		10.679.898,40


3.2.5 Despesas Executadas como Contrapartida da Educação

Cód. Contrapartida	Cód. RV	Descrição da Subfunção	Valor Contábil	Adição/Exclusão	Valor Ajustado
TOTAL			0,00	0,00	0,00

3.3 Índices Constitucionais Referentes ao FUNDEB

3.3.1 Base de Cálculo Constitucional da Receita do FUNDEB, a Partir das Contas

Cód. Conta	Descrição	Valor Contábil	Adição/Exclusão	Valor Ajustado
SELEÇÃO AUTOMÁTICA				
17180121010000000000	Cota-Parte do FPM - Cota Mensal - Principal - PRÓPRIO	7.703.616,30	0,00	7.703.616,30
17180121020000000000	Cota-Parte do FPM - Cota Mensal - Principal - MDE	641.968,94	0,00	641.968,94
17180121030000000000	Cota-Parte do FPM - Cota Mensal - Principal - ASPS	1.925.903,98	0,00	1.925.903,98
17180121040000000000	Cota-Parte do FPM - Cota Mensal - Principal - FUNDEB	2.567.872,10	0,00	2.567.872,10
17180151010000000000	Cota-Parte do ITR - Principal - PRÓPRIO	36.886,26	0,00	36.886,26
17180151020000000000	Cota-Parte do ITR - Principal - MDE	3.074,24	0,00	3.074,24
17180151030000000000	Cota-Parte do ITR - Principal - ASPS	9.221,52	0,00	9.221,52
17180151040000000000	Cota-Parte do ITR - Principal - FUNDEB	12.295,42	0,00	12.295,42
17280111010000000000	Cota-Parte do ICMS - Principal - PRÓPRIO	9.570.989,56	0,00	9.570.989,56
17280111020000000000	Cota-Parte do ICMS - Principal - MDE	797.582,51	0,00	797.582,51
17280111030000000000	Cota-Parte do ICMS - Principal - ASPS	2.392.747,41	0,00	2.392.747,41
17280111040000000000	Cota-Parte do ICMS - Principal - FUNDEB	3.190.329,91	0,00	3.190.329,91
17280121010000000000	Cota-Parte do IPVA - Principal - PRÓPRIO	1.348.505,76	0,00	1.348.505,76
17280121020000000000	Cota-Parte do IPVA - Principal - MDE	112.375,65	0,00	112.375,65
17280121030000000000	Cota-Parte do IPVA - Principal - ASPS	337.126,56	0,00	337.126,56
17280121040000000000	Cota-Parte do IPVA - Principal - FUNDEB	449.501,21	0,00	449.501,21
17280131010000000000	Cota-Parte do IPI - Municípios - Principal - PRÓPRIO	150.611,90	0,00	150.611,90
17280131020000000000	Cota-Parte do IPI - Municípios - Principal - MDE	12.551,02	0,00	12.551,02
17280131030000000000	Cota-Parte do IPI - Municípios - Principal - ASPS	37.653,00	0,00	37.653,00
17280131040000000000	Cota-Parte do IPI - Municípios - Principal - FUNDEB	50.204,01	0,00	50.204,01
SUBTOTAL		31.351.017,26	0,00	31.351.017,26



41901034259535732

Total I - Base Receita do FUNDEB - 20% da Receita Ajustada **6.270.203,45**

3.3.2 Base de Cálculo Constitucional da Receita do FUNDEB, a Partir dos Recursos

Cód. Recurso	Descrição	Valor Contábil	Adição/Exclusão	Valor Ajustado
31	TRANSFERÊNCIAS CORRENTES	6.270.202,65	0,00	6.270.202,65
TOTAL II		6.270.202,65	0,00	6.270.202,65

3.3.3 Cálculo da Despesa Constitucional com FUNDEB, a Partir dos Recursos

Cód. Recurso	Descrição da Subfunção	Valor Contábil	Adição/Exclusão	Valor Ajustado
31	Previdência Básica	12.957,59	0,00	12.957,59
31	Proteção e Benefícios ao Trabalhador	435.456,00	0,00	435.456,00
31	Ensino Fundamental	6.363.128,98	0,00	6.363.128,98
31	Educação Infantil	3.249.071,00	0,00	3.249.071,00
31	Educação de Jovens e Adultos	272.524,42	0,00	272.524,42
SUBTOTAL I		10.333.137,99	0,00	10.333.137,99

(-) Desp. Liq. com Recursos do PLUS do FUNDEB 4.470.282,03

(-) Desp. Liq. com Rend. do FUNDEB 5.414,38

% de Aplicação Valor Aplicado

TOTAL III - Gastos Constitucionais com FUNDEB **18,68** **5.857.441,58**

3.3.4 Cálculo da Proporção de 60% destinada ao pagamento dos Profissionais do Magistério (Art. 60, XII do ADCT)

3.3.4.1 Base de Cálculo para aplicação dos 60% dos Recursos do FUNDEB - Exercício de 2019

Cód. Conta	Descrição da Subfunção	Valor Contábil	Adição/Exclusão	Valor Ajustado
SELEÇÃO AUTOMÁTICA				
13210011010200000000	Remuneracao de Depositos Bancarios de Recursos Vinculados - FUNDEB - Principal	5.414,38	0,00	5.414,38
17580111000000000000	Transferencias de Recursos do Fundo de Manutencao e Desenvolvimento da Educacao Basica e de Valorizacao dos Profissionais da Educacao - FUNDEB - Principal	10.740.484,68	0,00	10.740.484,68
Total		10.745.899,06	0,00	10.745.899,06

Base da Receita - 60% do Retorno do FUNDEB **6.447.539,44**

3.3.4.2 Aplicação dos Recursos do FUNDEB destinada ao pagamento dos Profissionais do Magistério - Exercício de 2019


Cód. Recurso	Descrição da Subfunção	Valor Contábil	Adição/Exclusão	Valor Ajustado
31	Previdência Básica	7.599,81	0,00	7.599,81
31	Ensino Fundamental	6.290.208,04	0,00	6.290.208,04
31	Educação de Jovens e Adultos	213.141,07	0,00	213.141,07
31	Educação Infantil	2.376.491,99	0,00	2.376.491,99
TOTAL		8.887.440,91	0,00	8.887.440,91

% de Aplicação **82,71**

3.3.5 Cálculo da Base de Verificação do § 2º do art. 21 da Lei do FUNDEB

3.3.5.1 Base de Cálculo do Superávit do FUNDEB - Exercício Anterior

Rendimentos do FUNDEB - Exercício de 2018 17.054,18 0,00 17.054,18



Plus do FUNDEB - Exercício de 2018	7.832.629,49	0,00	7.832.629,49
TOTAL	7.849.683,67	0,00	7.849.683,67

Limite para Aplicação no 1º Trimestre do Exercício Seguinte: 5% **392.484,18**


3.3.5.2 Despesas Liquidadas com Recursos do Superávit do FUNDEB - Exercício de 2019 (Janeiro - Agosto)

Cód. Recurso	Descrição da Subfunção	Valor Contábil	Adição/Exclusão	Valor Ajustado
TOTAL		0,00	0,00	0,00

3.5 Índices Constitucionais Referentes à Saúde - ASPS

3.5.1 Base de Cálculo Constitucional da Receita da Saúde (ASPS), a Partir das Contas

Cód. Conta	Descrição	Valor Contábil	Adição/Exclusão	Valor Ajustado
SELEÇÃO AUTOMÁTICA				
11130311010100000000	IRRF sobre Rendimentos do Trabalho - Principal - Ativos/Inativos do Poder Executivo/Indiretas - PROPRIO	674.949,34	0,00	674.949,34
11130311010200000000	IRRF sobre Rendimentos do Trabalho - Principal - Ativos/Inativos do Poder Executivo/Indiretas - MDE	281.229,00	0,00	281.229,00
11130311010300000000	IRRF sobre Rendimentos do Trabalho - Principal - Ativos/Inativos do Poder Executivo/Indiretas- ASPS	168.737,17	0,00	168.737,17
11130311020100000000	IRRF sobre Rendimentos do Trabalho - Principal - Ativos/Inativos do Poder Legislativo - PROPRIO	46.232,04	0,00	46.232,04
11130311020200000000	IRRF sobre Rendimentos do Trabalho - Principal - Ativos/Inativos do Poder Legislativo - MDE	19.263,36	0,00	19.263,36
11130311020300000000	IRRF sobre Rendimentos do Trabalho - Principal - Ativos/Inativos do Poder Legislativo - ASPS	11.557,99	0,00	11.557,99
11130311030100000000	IRRF sobre Rendimentos do Trabalho - Principal - Inativos pagos pelo RPPS - PROPRIO	182.486,43	0,00	182.486,43
11130311030200000000	IRRF sobre Rendimentos do Trabalho - Principal - Inativos pagos pelo RPPS - MDE	76.036,02	0,00	76.036,02
11130311030300000000	IRRF sobre Rendimentos do Trabalho - Principal - Inativos pagos pelo RPPS - ASPS	45.621,57	0,00	45.621,57
11130311050100000000	IRRF sobre Rendimentos do Trabalho - Principal - Pensionistas pagos pelo RPPS - PROPRIO	14.924,41	0,00	14.924,41
11130311050200000000	IRRF sobre Rendimentos do Trabalho - Principal - Pensionistas pagos pelo RPPS - MDE	6.218,51	0,00	6.218,51
11130311050300000000	IRRF sobre Rendimentos do Trabalho - Principal - Pensionistas pagos pelo RPPS - ASPS	3.731,08	0,00	3.731,08
11130341010100000000	IRRF - Outros Rendimentos - Principal - Poder Executivo - PROPRIO	19.608,44	0,00	19.608,44
11130341010200000000	IRRF - Outros Rendimentos - Principal - Poder Executivo - Principal - MDE	8.170,43	0,00	8.170,43
11130341010300000000	IRRF - Outros Rendimentos - Principal - Poder Executivo - Principal - ASPS	4.901,86	0,00	4.901,86
11130341020100000000	IRRF - Outros Rendimentos - Principal - Poder Legislativo - PROPRIO	35,65	0,00	35,65
11130341020200000000	IRRF - Outros Rendimentos - Principal - Poder Legislativo - Principal - MDE	14,87	0,00	14,87
11130341020300000000	IRRF - Outros Rendimentos - Principal - Poder Legislativo - Principal - ASPS	8,91	0,00	8,91
11180111010000000000	IPTU - Principal - PROPRIO	803.411,17	0,00	803.411,17
11180111020000000000	IPTU - Principal - MDE	334.767,17	0,00	334.767,17
11180111030000000000	IPTU - Principal - ASPS	200.839,62	0,00	200.839,62
11180112010000000000	IPTU - Multas e Juros - PROPRIO	4.771,26	0,00	4.771,26
11180112020000000000	IPTU - Multas e Juros - MDE	1.992,68	0,00	1.992,68



41901034259535732

Cód. Conta	Descrição	Valor Contábil	Adição/Exclusão	Valor Ajustado
11180112030000000000	IPTU - Multas e Juros - ASPS	1.184,71	0,00	1.184,71
11180113010000000000	IPTU - Divida Ativa - PROPRIO	171.527,27	0,00	171.527,27
11180113020000000000	IPTU - Divida Ativa - MDE	71.484,74	0,00	71.484,74
11180113030000000000	IPTU - Divida Ativa - ASPS	42.866,00	0,00	42.866,00
11180114010000000000	IPTU - Divida Ativa - Multas e Juros - PROPRIO	78.371,67	0,00	78.371,67
11180114020000000000	IPTU - Divida Ativa - Multas e Juros - MDE	32.678,53	0,00	32.678,53
11180114030000000000	IPTU - Divida Ativa - Multas e Juros - ASPS	19.565,52	0,00	19.565,52
11180141010000000000	ITBI - Principal - PROPRIO	346.620,95	0,00	346.620,95
11180141020000000000	ITBI - Principal - MDE	144.425,52	0,00	144.425,52
11180141030000000000	ITBI - Principal - ASPS	86.655,13	0,00	86.655,13
11180231010000000000	ISS - Principal - PROPRIO	1.834.262,19	0,00	1.834.262,19
11180231020000000000	ISS - Principal - MDE	764.282,64	0,00	764.282,64
11180231030000000000	ISS - Principal - ASPS	458.560,21	0,00	458.560,21
11180232010000000000	ISS - Multas e Juros - PROPRIO	14.318,91	0,00	14.318,91
11180232020000000000	ISS - Multas e Juros - MDE	5.970,63	0,00	5.970,63
11180232030000000000	ISS - Multas e Juros - ASPS	3.572,66	0,00	3.572,66
11180233010000000000	ISS - Divida Ativa - PROPRIO	24.116,75	0,00	24.116,75
11180233020000000000	ISS - Divida Ativa - MDE	10.049,78	0,00	10.049,78
11180233030000000000	ISS - Divida Ativa - ASPS	6.028,12	0,00	6.028,12
11180234010000000000	ISS - Divida Ativa -Multas e Juros - PROPRIO	4.779,08	0,00	4.779,08
11180234020000000000	ISS - Divida Ativa -Multas e Juros - MDE	1.992,58	0,00	1.992,58
11180234030000000000	ISS - Divida Ativa -Multas e Juros - ASPS	1.192,84	0,00	1.192,84
17180121010000000000	Cota-Parte do FPM - Cota Mensal - Principal - PROPRIO	7.703.616,30	0,00	7.703.616,30
17180121020000000000	Cota-Parte do FPM - Cota Mensal - Principal - MDE	641.968,94	0,00	641.968,94
17180121030000000000	Cota-Parte do FPM - Cota Mensal - Principal - ASPS	1.925.903,98	0,00	1.925.903,98
17180121040000000000	Cota-Parte do FPM - Cota Mensal - Principal - FUNDEB	2.567.872,10	0,00	2.567.872,10
17180141010000000000	Cota-Parte do FPM - 1% Cota entregue no mes de julho - Principal - PROPRIO	546.542,81	0,00	546.542,81
17180141020000000000	Cota-Parte do FPM - 1% Cota entregue no mes de julho - Principal - MDE	227.726,17	0,00	227.726,17
17180141030000000000	Cota-Parte do FPM - 1% Cota entregue no mes de julho - Principal - ASPS	136.635,70	0,00	136.635,70
17180151010000000000	Cota-Parte do ITR - Principal - PROPRIO	36.886,26	0,00	36.886,26
17180151020000000000	Cota-Parte do ITR - Principal - MDE	3.074,24	0,00	3.074,24
17180151030000000000	Cota-Parte do ITR - Principal - ASPS	9.221,52	0,00	9.221,52
17180151040000000000	Cota-Parte do ITR - Principal - FUNDEB	12.295,42	0,00	12.295,42
17280111010000000000	Cota-Parte do ICMS - Principal - PROPRIO	9.570.989,56	0,00	9.570.989,56
17280111020000000000	Cota-Parte do ICMS - Principal - MDE	797.582,51	0,00	797.582,51
17280111030000000000	Cota-Parte do ICMS - Principal- ASPS	2.392.747,41	0,00	2.392.747,41
17280111040000000000	Cota-Parte do ICMS - Principal - FUNDEB	3.190.329,91	0,00	3.190.329,91
17280121010000000000	Cota-Parte do IPVA - Principal - PROPRIO	1.348.505,76	0,00	1.348.505,76
17280121020000000000	Cota-Parte do IPVA - Principal - MDE	112.375,65	0,00	112.375,65
17280121030000000000	Cota-Parte do IPVA - Principal - ASPS	337.126,56	0,00	337.126,56
17280121040000000000	Cota-Parte do IPVA - Principal - FUNDEB	449.501,21	0,00	449.501,21
17280131010000000000	Cota-Parte do IPI - Municipios - Principal - PROPRIO	150.611,90	0,00	150.611,90
17280131020000000000	Cota-Parte do IPI - Municipios - Principal - MDE	12.551,02	0,00	12.551,02
17280131030000000000	Cota-Parte do IPI - Municipios - Principal - ASPS	37.653,00	0,00	37.653,00
17280131040000000000	Cota-Parte do IPI - Municipios - Principal - FUNDEB	50.204,01	0,00	50.204,01
91118011101000000000	Deducao - IPTU - Principal - PROPRIO	-151.727,49	0,00	-151.727,49



Cód. Conta	Descrição	Valor Contábil	Adição/Exclusão	Valor Ajustado
91118011102000000000	Deducao - IPTU - Principal - MDE	-63.225,19	0,00	-63.225,19
91118011103000000000	Deducao - IPTU - Principal - ASPS	-37.925,71	0,00	-37.925,71
91118011201000000000	Deducao - IPTU - Multas e Juros - PROPRIO	-28,94	0,00	-28,94
91118011202000000000	Deducao - IPTU - Multas e Juros - MDE	-12,28	0,00	-12,28
91118011203000000000	Deducao - IPTU - Multas e Juros - ASPS	-6,70	0,00	-6,70
91118011301000000000	Deducao - IPTU - Divida Ativa - PROPRIO	-177,59	0,00	-177,59
91118011302000000000	Deducao - IPTU - Divida Ativa - MDE	-74,00	0,00	-74,00
91118011303000000000	Deducao - IPTU - Divida Ativa - ASPS	-44,36	0,00	-44,36
91118011401000000000	Deducao - IPTU - Divida Ativa - Multas e Juros - PROPRIO	-3.755,48	0,00	-3.755,48
91118011402000000000	Deducao - IPTU - Divida Ativa - Multas e Juros - MDE	-1.566,10	0,00	-1.566,10
91118011403000000000	Deducao - IPTU - Divida Ativa - Multas e Juros - ASPS	-936,93	0,00	-936,93
91118014101000000000	Deducao - ITBI - Principal - PROPRIO	-9.037,15	0,00	-9.037,15
91118014102000000000	Deducao - ITBI - Principal - MDE	-3.765,49	0,00	-3.765,49
91118014103000000000	Deducao - ITBI - Principal - ASPS	-2.259,29	0,00	-2.259,29
91118023101000000000	Deducao - ISS - Principal - PROPRIO	-23.292,26	0,00	-23.292,26
91118023102000000000	Deducao - ISS - Principal - MDE	-9.705,16	0,00	-9.705,16
91118023103000000000	Deducao - ISS - Principal - ASPS	-5.823,04	0,00	-5.823,04
91118023201000000000	Deducao - ISS - Multas e Juros - PROPRIO	-2.233,00	0,00	-2.233,00
91118023202000000000	Deducao - ISS - Multas e Juros - MDE	-930,42	0,00	-930,42
91118023203000000000	Deducao - ISS - Multas e Juros - ASPS	-558,20	0,00	-558,20
91118023401000000000	Deducao - ISS - Divida Ativa -Multas e Juros - PROPRIO	-2,70	0,00	-2,70
91118023402000000000	Deducao - ISS - Divida Ativa -Multas e Juros - MDE	-1,17	0,00	-1,17
91118023403000000000	Deducao - ISS - Divida Ativa -Multas e Juros - ASPS	-0,64	0,00	-0,64
SUBTOTAL I		38.978.848,06	0,00	38.978.848,06

TOTAL I - Base Receita Saúde (ASPS) - 15% da Receita Ajustada 5.846.827,21

3.5.2 Base de Cálculo Constitucional da Receita da Saúde (ASPS), a Partir dos Recursos Vinculados

Cód. Recurso	Descrição	Valor Contábil	Adição/Exclusão	Valor Ajustado
40	RECEITA TRIBUTÁRIA	1.055.023,39	0,00	1.055.023,39
40	TRANSFERÊNCIAS CORRENTES	4.839.288,17	0,00	4.839.288,17
40	DEDUÇÕES DA RECEITA TRIBUTÁRIA	-47.554,87	0,00	-47.554,87
TOTAL II		5.846.756,69	0,00	5.846.756,69

Valor Total da Base Constitucional da Receita da Saúde calculada pelas contas diferente do Valor Total da Base Constitucional da Receita da Saúde calculada pelos recursos vinculados

3.5.3 Cálculo da Despesa Constitucional com Saúde (ASPS), por Recursos Vinculados

Cód. Recurso	Descrição da Subfunção	Valor Contábil	Adição/Exclusão	Valor Ajustado
40	Administração Geral	3.407.648,56	0,00	3.407.648,56
40	Tecnologia da Informação	54.229,76	0,00	54.229,76
40	Previdência Básica	18.261,25	0,00	18.261,25
40	Atenção Básica	1.794.602,77	0,00	1.794.602,77
40	Assistência Hospitalar e Ambulatorial	2.366.833,68	0,00	2.366.833,68
40	Suporte Profilático e Terapêutico	118.128,05	0,00	118.128,05
40	Vigilância Epidemiológica	218.996,16	0,00	218.996,16
40	Proteção e Benefícios ao Trabalhador	349.725,60	0,00	349.725,60
SUBTOTAL I		8.328.425,83	0,00	8.328.425,83

3.5.4 Dedução da Despesa Constitucional com Saúde (ASPS)



41901034259535732

Gastos com aposentadorias e pensões

Cód. Recurso	Cód. Conta	Valor Contábil	Adição/Exclusão	Valor Ajustado
		0,00	0,00	0,00
SUBTOTAL II		0,00	0,00	0,00
(-) Despesa Liquidada com Rendimentos das ASPS		284,69	0,00	284,69
SUBTOTAL III		284,69	0,00	284,69
		% de Aplicação		Valor Aplicado
TOTAL IV - Gastos Constitucionais com Saúde (ASPS)		21,37		8.328.141,14

3.5.5 Despesas Executadas como Contrapartida da Saúde

Cód. Contrapartida	Cód. RV	Descrição da Subfunção	Valor Contábil	Adição/Exclusão	Valor Ajustado
TOTAL			0,00	0,00	0,00

4. Avisos Exibidos na Verificação dos Arquivos Texto

4.1 Avisos Exibidos


Nome do Arquivo	Cód. de Erro	Linha	Campo	Status	Descrição
CREDOR.TXT	CRE_14	0	0	AVISO	Percentuais de Unidades da Federação Inválidos: 5%
CREDOR.TXT	CRE_15	0	0	AVISO	Percentuais de Campos Endereço + Cidade + UF em Branco: 4%
EMPENHO.TXT	EMP_73	0	0		O percentual de ocorrências de Modalidade da Licitação/Forma de Contratação em "NSA - Não se aplica" equivale a 39,112%
LIQUIDAC.TXT	LIQ_38	0	0		O percentual de ocorrências do campo Existe Contrato/Termo em "N = Não" ou "X = Não se aplica" equivale a 62,671%
LIQUIDAC.TXT	LIQ_39	0	0		O percentual de ocorrências do campo Existe Nota Fiscal em "N = Não" ou "X = Não se Aplica" equivale a 60,658%
BAL_VER.TXT	BAV_78	0	0		A soma das contas analíticas do Subgrupo 211 e Indicador de Superávit "F" no Saldo Anterior (Saldo Inicial) do arquivo BAL_VER.TXT (R\$ 13.047.723,97) é diferente do Saldo Atual (Saldo Final) do arquivo BVER_ENC.TXT do exercício anterior (R\$ 13.057.520,93).
BAL_VER.TXT	BAV_78	0	0		A soma das contas analíticas do Subgrupo 211 e Indicador de Superávit "P" no Saldo Anterior (Saldo Inicial) do arquivo BAL_VER.TXT (R\$ 2.350.456,70) é diferente do Saldo Atual (Saldo Final) do arquivo BVER_ENC.TXT do exercício anterior (R\$ 2.340.659,74).
RECEITA.TXT	RET_30	0	0	AVISO	Código da Receita Orçamentária: 79000000000000000000 possui Meta de Arrecadação no 1º Bimestre zerada ref. Receita Orçamentária de segundo nível
RECEITA.TXT	RET_31	0	0	AVISO	Código da Receita Orçamentária: 79000000000000000000 possui Meta de Arrecadação no 2º Bimestre zerada ref. Receita Orçamentária de segundo nível
RECEITA.TXT	RET_32	0	0	AVISO	Código da Receita Orçamentária: 79000000000000000000 possui Meta de Arrecadação no 3º Bimestre zerada ref. Receita Orçamentária de segundo nível
RECEITA.TXT	RET_33	0	0	AVISO	Código da Receita Orçamentária: 79000000000000000000 possui Meta de Arrecadação no 4º Bimestre zerada ref. Receita Orçamentária de segundo nível
RECEITA.TXT	RET_34	0	0	AVISO	Código da Receita Orçamentária: 79000000000000000000 possui Meta de Arrecadação no 5º Bimestre zerada ref. Receita Orçamentária de segundo nível
RECEITA.TXT	RET_35	0	0	AVISO	Código da Receita Orçamentária: 79000000000000000000 possui Meta de Arrecadação no 6º Bimestre zerada ref. Receita Orçamentária de segundo nível

4.2 Avisos Justificados pela Entidade

Descrição: BAV_78 - A soma das contas analíticas do Subgrupo 211 e Indicador de Superávit "F" no Saldo Anterior (Saldo Inicial) do arquivo BAL_VER.TXT (R\$ 13.047.723,97) é diferente do Saldo Atual (Saldo Final) do arquivo BVER_ENC.TXT do exercício anterior (R\$ 13.057.520,93).

Justificativa: 1 - BAL-VER.TXT - Saldo Anterior (Saldo Inicial) do Subgrupo 211 do arquivo BAL_VER.TXT R\$ 13.047.723,97 é diferente do Saldo Atual (Saldo Final) do arquivo BVER_ENC.TXT do exercício anterior (R\$ 13.057.520,93). Referem-se do valores que foram parcelados a longo prazo e passados para conta de longo prazo, e na execução da amortização destes valores, foram passados a cada execução de longo prazo para curto prazo e durante este processo parte ficou com indicador de superávit financeiro permanente em 2018 na conta de nível 2114299 que era analítica e possuía atributo de superávit financeiro misto no plano do TCE/RS de 2018, como em 2019 esta conta passou a sintética e as analíticas criadas pelo TCE/2019 foram criadas com atributo financeiro não foi possível separar a parte permanente ficando todo o valor como financeiro em 2019.

Descrição: BAV_78 - A soma das contas analíticas do Subgrupo 211 e Indicador de Superávit "P" no Saldo Anterior (Saldo Inicial) do arquivo BAL_VER.TXT (R\$



2.350.456,70) é diferente do Saldo Atual (Saldo Final) do arquivo BVER_ENC.TXT do exercício anterior (R\$ 2.340.659,74).

Justificativa: 2 - BAL-VER.TXT - Saldo Anterior (Saldo Inicial) do Subgrupo 211 do arquivo BAL_VER.TXT R\$ 2.350.456,70) é diferente do Saldo Atual (Saldo Final) do arquivo BVER_ENC.TXT do exercício anterior (R\$ 2.340.659,74). Referem-se do valores que foram parcelados a longo prazo e passados para conta de longo prazo, e na execução da amortização destes valores, foram passados a cada execução de longo prazo para curto prazo e durante este processo parte ficou com indicador de superávit financeiro permanente em 2018 na conta de nível 2114299 que era analítica e possuía atributo de superávit financeiro misto no plano do TCE/RS de 2018, como em 2019 esta conta passou a sintética e as analíticas criadas pelo TCE/2019 foram criadas com atributo financeiro não foi possível separar a parte permanente ficando todo o valor como financeiro em 2019.

5. Informações Referentes à Gestão Fiscal

5.1 Transparência da Gestão Fiscal

5.1.4 Disponibilização das Informações na Internet, em tempo real

Data	Endereço Eletrônico
30/06/2017	http://www.cacapava.rs.gov.br

Não foram inseridas observações.

5.3 Metas de Arrecadação

RECEITAS CORRENTES	META	REALIZADA
1º Bimestre	20.534.354,98	18.516.697,90
2º Bimestre	18.760.755,08	17.952.552,96
3º Bimestre	18.786.594,98	17.908.025,14
4º Bimestre	19.795.792,23	9.610.992,04
5º Bimestre	18.263.028,02	0,00
6º Bimestre	24.708.277,25	0,00
TOTAL	120.848.802,54	63.988.268,04

RECEITAS CORRENTES INTRA-ORÇAMENTÁRIAS	META	REALIZADA
1º Bimestre	1.664.268,33	2.558.109,54
2º Bimestre	1.660.282,02	2.245.575,67
3º Bimestre	1.660.282,02	2.168.274,14
4º Bimestre	1.660.282,02	1.056.454,75
5º Bimestre	1.660.282,02	0,00
6º Bimestre	1.660.282,02	0,00
TOTAL	9.965.678,43	8.028.414,10

RECEITAS DE CAPITAL	META	REALIZADA
1º Bimestre	501.606,73	368,10
2º Bimestre	666.310,24	308.211,79
3º Bimestre	635.452,10	50.121,58
4º Bimestre	487.636,21	143.306,57
5º Bimestre	464.034,43	0,00
6º Bimestre	643.834,03	0,00
TOTAL	3.398.873,74	502.008,04

RECEITAS DE CAPITAL INTRA-ORÇAMENTÁRIAS	META	REALIZADA
1º Bimestre	618.616,89	97.433,29
2º Bimestre	617.135,26	71.243,86
3º Bimestre	617.135,26	1.646,02
4º Bimestre	617.135,26	24,42
5º Bimestre	617.135,26	0,00



RECEITAS DE CAPITAL INTRA-ORÇAMENTÁRIAS

	META	REALIZADA
6º Bimestre	617.135,26	0,00
TOTAL	3.704.293,19	170.347,59

DEDUÇÕES DA RECEITA

	META	REALIZADA
1º Bimestre	-1.756.253,71	-2.097.647,26
2º Bimestre	-1.673.286,41	-1.898.035,67
3º Bimestre	-1.675.841,72	-1.767.233,53
4º Bimestre	-1.707.339,34	-831.450,39
5º Bimestre	-1.624.703,56	0,00
6º Bimestre	-2.254.228,07	0,00
TOTAL	-10.691.652,81	-6.594.366,85
TOTAL DA RECEITA	127.225.995,09	66.094.670,92

5.5 Informações para Emissão de Certidão - Art. 21 da Resolução do Senado Federal n.º 43/2001

5.5.1 Poder Executivo

Não houve captação de recursos a título de antecipação de receita de tributo ou contribuição cujo fato gerador ainda não tenha ocorrido, sem prejuízo do disposto no § 7º do artigo 150 da Constituição Federal, no exercício de 2018.

Não houve captação de recursos a título de antecipação de receita de tributo ou contribuição cujo fato gerador ainda não tenha ocorrido, sem prejuízo do disposto no § 7º do artigo 150 da Constituição Federal, no exercício de 2019.

Não houve recebimento antecipado de valores de empresa em que o Poder Público detenha, direta ou indiretamente, a maioria do capital social com direito a voto, salvo lucros e dividendos, na forma da legislação, no exercício de 2018.

Não houve recebimento antecipado de valores de empresa em que o Poder Público detenha, direta ou indiretamente, a maioria do capital social com direito a voto, salvo lucros e dividendos, na forma da legislação, no exercício de 2019.

Não ocorreu assunção direta de compromisso, confissão de dívida ou operação assemelhada com fornecedores de bens, mercadorias ou serviços, mediante emissão, aceite ou aval de títulos de crédito, no exercício de 2018.

Não ocorreu assunção direta de compromisso, confissão de dívida ou operação assemelhada com fornecedores de bens, mercadorias ou serviços, mediante emissão, aceite ou aval de títulos de crédito, no exercício de 2019.

Não ocorreu assunção de obrigação, sem autorização orçamentária, com fornecedores para pagamento a posteriori de bens e serviços, no exercício de 2018.

Não ocorreu assunção de obrigação, sem autorização orçamentária, com fornecedores para pagamento a posteriori de bens e serviços, no exercício de 2019.

6. Cadastro de Administradores da Entidade

6.1 Administradores da Entidade

Poder Executivo

Identificação do(a) Administrador

Nome: Giovani Amestoy da Silva

CPF: 985483016

Cargo/Função: Prefeito Municipal

Mandato - Início e Término: 01/01/2017 a 31/12/2020

Substitutos:

CPF: 8522162034

Nome: Luiz Carlos Guglielmin

Cargo: Vice-Prefeito Municipal

Substituições:

Início: 29/12/2018

Término: 05/01/2019



41901034259535732



27/08/2019 - 09:46:27

Início: 15/04/2019

Término: 26/04/2019

7. Observações da Entidade para o TCE-RS

Qualquer divergência verificada neste relatório ou observação que a Entidade julgar relevante deverão ser informadas neste item.

1 - RECEITA.TXT - Tendo em vista que quando do início da abertura do orçamento o sistema não permitiu lançar a previsão da receita no nível 79 a mesma foi prevista e está na meta de arrecadação do nível 7.2.1.8.02. 2 - Os valores parcelados com o FAPS, referente à dívida de 2001 do município, não constantes em empenhos de restos, não estão sendo empenhados mês a mês. 3 - A RFB está cobrando do Município 1% das transferências intra-orçamentárias que o Município realizou desde o ano de 2014, apesar que a contabilidade realiza tão somente transferências de recur-sos com vínculos livre 001, MDE 0020, ASPS 0040 e Fundeb 031, para os Fundos Públicos do Município, o que não ocorreria se a transferência fosse efetuada de acordo com a Nota Técnica nº 1.350/2004 - GENOC/CCONT/STN de 14/09/2004.



CERTIFICAMOS, com base nos registros constantes na Entidade, a consistência das informações apresentadas neste relatório com as enviadas ao TCE.

CAÇAPAVA DO SUL, 27 de Agosto de 2019

ARLEI LOPES SOUZA
Contabilista

GIOVANI AMESTOY DA SILVA
Prefeito Municipal



ESTADO DO RIO GRANDE DO SUL
TRIBUNAL DE CONTAS

**DOCUMENTO DE ACESSO
RESTRITO**

Este documento contém informações que, por sua natureza ou pela situação atual do processo, só podem ser disponibilizadas a um grupo restrito de pessoas.



ESTADO DO RIO GRANDE DO SUL
TRIBUNAL DE CONTAS

**DOCUMENTO DE ACESSO
RESTRITO**

Este documento contém informações que, por sua natureza ou pela situação atual do processo, só podem ser disponibilizadas a um grupo restrito de pessoas.



ESTADO DO RIO GRANDE DO SUL
TRIBUNAL DE CONTAS

**DOCUMENTO DE ACESSO
RESTRITO**

Este documento contém informações que, por sua natureza ou pela situação atual do processo, só podem ser disponibilizadas a um grupo restrito de pessoas.



ESTADO DO RIO GRANDE DO SUL
TRIBUNAL DE CONTAS

**DOCUMENTO DE ACESSO
RESTRITO**

Este documento contém informações que, por sua natureza ou pela situação atual do processo, só podem ser disponibilizadas a um grupo restrito de pessoas.



ESTADO DO RIO GRANDE DO SUL
TRIBUNAL DE CONTAS

**DOCUMENTO DE ACESSO
RESTRITO**

Este documento contém informações que, por sua natureza ou pela situação atual do processo, só podem ser disponibilizadas a um grupo restrito de pessoas.



ESTADO DO RIO GRANDE DO SUL
TRIBUNAL DE CONTAS

**DOCUMENTO DE ACESSO
RESTRITO**


Este documento contém informações que, por sua natureza ou pela situação atual do processo, só podem ser disponibilizadas a um grupo restrito de pessoas.



ESTADO DO RIO GRANDE DO SUL
TRIBUNAL DE CONTAS

**DOCUMENTO DE ACESSO
RESTRITO**

Este documento contém informações que, por sua natureza ou pela situação atual do processo, só podem ser disponibilizadas a um grupo restrito de pessoas.



Neste RVE estão incluídos:	Sim	Não
Modelos da LRF do Executivo	<input type="checkbox"/>	<input checked="" type="checkbox"/>
Deverá ser consolidado para fins de LRF	<input type="checkbox"/>	<input checked="" type="checkbox"/>

1. Informações da Entidade

1.1 Dados Cadastrais da Administração Atual

CNPJ: 88142302000145

Período: 01/01/2019 a 31/08/2019

Prefeitura: PM DE CAÇAPAVA DO SUL

Logradouro: Rua 15 de Novembro

nr: 438 compl:

Telefone: (55) 3281-2177

HomePage: www.cacapava.rs.gov.br

E-Mail: gabinete.prefeito@cacapava.rs.gov.br

Prefeito Municipal: GIOVANI AMESTOY DA SILVA

Contabilista: ARLEI LOPES SOUZA

Número do CRC: 068452/0-6

1.2 Prestadora de Serviços de Informática

Não Possui Prestadora de Serviços de Informática

Nome: DUETO TECNOLOGIA LTDA

CNPJ: 04311157000199

Telefone: (51)21182200

Responsável: RAFAEL MARIO SEBBEN

E-Mail: rafael.sebben@govbr.com.br

1.3 Sistemas Informatizados

- Contábil
- Financeiro
- Patrimonial
- Pessoal
- Orçamentário
- Tributário
- Folha de Pagamento
- Outros
- Nenhum

1.4 Participação com Consórcio Público

CNPJ	Nome
6205888000185	CONSÓRCIO INTERMUNICIPAL VALE DO JACUÍ

1.6 Entidades da Administração Indireta selecionadas pelo PAD


CNPJ	Nome	Tipo	é RPPS
------	------	------	--------

1.7 Entidades da Administração Indireta selecionadas pela Entidade

CNPJ	Nome	Tipo	é RPPS
------	------	------	--------

2. Informações Contábeis

2.1 Contas de Receita




2.1.1 Resumo por Grupos

ESPECIFICAÇÃO DAS CONTAS DE RECEITA	ORÇADA	REALIZADA
RECEITAS CORRENTES		
Impostos, Taxas e Contribuicoes de Melhoria	12.429.345,04	8.349.186,95
Contribuicoes	6.226.179,87	3.771.054,95
Receita Patrimonial	3.975.260,91	3.439.465,11
Receita Agropecuaria	858.153,68	71.007,13
Receita de Servicos	495.873,61	288.845,86
Transferencias Correntes	90.062.273,19	55.509.950,46
Outras Receitas Correntes	5.194.109,67	983.963,79
SOMA DAS RECEITAS CORRENTES	119.241.195,97	72.413.474,25
RECEITAS CORRENTES INTRA-ORÇAMENTÁRIAS		
Contribuicoes	9.965.678,43	4.797.952,43
Outras Receitas Correntes	0,00	4.425.964,97
SOMA DAS RECEITAS CORRENTES INTRA-ORÇAMENTÁRIAS	9.965.678,43	9.223.917,40
RECEITAS DE CAPITAL		
Alienacao de Bens	328.358,69	0,00
Amortizacao de Empréstimos	90,11	506,08
Transferencias de Capital	2.725.212,94	579.726,42
SOMA DAS RECEITAS DE CAPITAL	3.053.661,74	580.232,50
RECEITAS DE CAPITAL INTRA-ORÇAMENTÁRIAS		
Amortizacao de Empréstimos	3.704.293,19	170.347,59
SOMA DAS RECEITAS DE CAPITAL INTRA-ORÇAMENTÁRIAS	3.704.293,19	170.347,59
DEDUÇÕES DE RECEITA	-10.691.652,81	-7.413.625,04
TOTAL DAS RECEITAS	125.273.176,52	74.974.346,70

2.2 Contas de Despesa

2.2.1 Resumo do Balancete da Despesa

DISCRIMINAÇÃO	VALOR
Dotação Inicial	121.320.176,52
Atualização Monetária	0,00
Créditos Suplementares	9.936.397,67
Créditos Especiais	423.171,85
Créditos Extraordinários	0,00
Redução de Dotações	6.501.408,60
DOTAÇÃO COM ALTERAÇÕES	125.178.337,44
DESPESAS NO EXERCÍCIO ATUAL	VALOR
PODER EXECUTIVO	
Empenhado	77.360.089,34
Liquidado	69.769.218,69



Pago	64.904.365,04
SALDO A LIQUIDAR	7.590.870,65
SALDO A PAGAR	4.864.853,65

DESPESAS EM EXERCÍCIOS ANTERIORES

VALOR

Empenhado	30.196.715,37
Liquidado	29.409.540,63
Pago	13.337.825,66
SALDO A LIQUIDAR = EMPENHADO (-) LIQUIDADO	787.174,74
SALDO A PAGAR = LIQUIDADO (-) PAGO	16.071.714,97

2.2.2 Recursos para Abertura de Créditos Adicionais


ORIGEM DO RECURSO

Superávit Financeiro	1.781.125,44
Excesso de Arrecadação	1.796.006,57
Auxílios e Convênios	156.812,00
Suplementações Orçamentárias na mesma entidade	6.501.408,60
Reduções Orçamentárias na mesma entidade	6.501.408,60
Suplementações Orçamentárias entre entidades	124.216,91

2.3 Contas de Verificação

2.3.1 Resumo por Grupos

	Saldo Inicial	Saldo Final
ATIVO CIRCULANTE	63.275.549,27D	65.495.940,54D
ATIVO NAO CIRCULANTE	69.705.236,74D	71.307.058,19D
PASSIVO CIRCULANTE	22.737.898,72C	26.160.029,73C
PASSIVO NAO-CIRCULANTE	79.928.737,01C	80.991.811,76C
PATRIMONIO LIQUIDO	30.314.150,28C	30.313.168,92C
PESSOAL E ENCARGOS	0,00	39.713.535,57D
BENEFICIOS PREVIDENCIARIOS E ASSISTENCIAIS	0,00	12.637.739,92D
USO DE BENS, SERVICOS E CONSUMO DE CAPITAL FIXO	0,00	16.536.721,78D
VARIACOES PATRIMONIAIS DIMINUTIVAS FINANCEIRAS	0,00	95.338,05D
TRANSFERENCIAS E DELEGACOES CONCEDIDAS	0,00	9.424.849,55D
DESVALORIZACAO E PERDA DE ATIVOS E INCORPORACAO DE PASSIVOS	0,00	1.026.109,78D
TRIBUTARIAS	0,00	898.536,94D
CUSTO DAS MERCADORIAS VENDIDAS, DOS PRODUTOS VENDIDOS E DOS SERVICOS PRESTADOS	0,00	0,00
OUTRAS VARIACOES PATRIMONIAIS DIMINUTIVAS	0,00	4.429.940,78D
IMPOSTOS, TAXAS E CONTRIBUICOES DE MELHORIA	0,00	9.718.657,01C
CONTRIBUICOES	0,00	12.178.324,73C
EXPLORACAO E VENDA DE BENS, SERVICOS E DIREITOS	0,00	165.405,67C
VARIACOES PATRIMONIAIS AUMENTATIVAS FINANCEIRAS	0,00	4.228.717,90C
TRANSFERENCIAS E DELEGACOES RECEBIDAS	0,00	55.926.148,67C
VALORIZACAO E GANHOS COM ATIVOS E DESINCORPORACAO DE PASSIVOS	0,00	418.112,78C
OUTRAS VARIACOES PATRIMONIAIS AUMENTATIVAS	0,00	1.465.393,93C
PLANEJAMENTO APROVADO	0,00	0,00
ORCAMENTO APROVADO	0,00	329.764.421,87D



	Saldo Inicial	Saldo Final
INSCRICAO DE RESTOS A PAGAR	21.779.915,65D	21.779.915,65D
EXECUCAO DO PLANEJAMENTO	0,00	0,00
EXECUCAO DO ORCAMENTO	0,00	329.764.421,87C
EXECUCAO DE RESTOS A PAGAR	21.779.915,65C	21.779.915,65C
ATOS POTENCIAIS	1.354.622,43D	53.231.637,54D
ADMINISTRACAO FINANCEIRA	75.868.646,68D	435.880.520,41D
DIVIDA ATIVA	4.300.539,84D	6.785.345,46D
RISCOS FISCAIS	0,00	0,00
CONSORCIOS PUBLICOS	0,00	314.164,09D
CUSTOS	0,00	0,00
OUTROS CONTROLES	442.701,64D	441.928,31D
EXECUCAO DOS ATOS POTENCIAIS	1.354.622,43C	53.231.637,54C
EXECUCAO DA ADMINISTRACAO FINANCEIRA	75.868.646,68C	435.880.520,41C
EXECUCAO DA DIVIDA ATIVA	4.300.539,84C	6.785.345,46C
EXECUCAO DOS RISCOS FISCAIS	0,00	0,00
EXECUCAO DOS CONSORCIOS PUBLICOS	0,00	314.164,09C
APURACAO DE CUSTOS	0,00	0,00
OUTROS CONTROLES	442.701,64C	441.928,31C

2.3.3 Disponibilidade Financeira

PODER EXECUTIVO	Saldo Inicial	Saldo Final
Caixa	687,92D	673,90D
Bancos Conta Movimento	237.166,43D	174.752,23D
Bancos Conta Aplicação	9.822.438,74D	9.676.716,22D
Outros	0,00	0,00
TOTAL PODER EXECUTIVO	10.060.293,09D	9.852.142,35D


RPPS	Saldo Inicial	Saldo Final
Caixa	0,00	0,00
Bancos Conta Movimento	359.264,73D	431.924,69D
Bancos Conta Aplicação	34.964.027,23D	36.687.053,30D
Outros	0,00	0,00
TOTAL RPPS	35.323.291,96D	37.118.977,99D

OUTROS	Saldo Inicial	Saldo Final
Caixa	0,00	0,00
Bancos Conta Movimento	0,00	0,00
Bancos Conta Aplicação	0,00	0,00
Outros	0,00	0,00
TOTAL OUTROS	0,00	0,00

TOTAL	Saldo Inicial	Saldo Final
	45.383.585,05D	46.971.120,34D

2.5 Valores do Exercício Anterior

CONTAS DE DESPESA	Empenhado	Liquidado	Pago
1º Bimestre	21.915.677,25	14.561.149,61	11.858.601,29
2º Bimestre	13.800.749,34	15.204.002,31	15.070.570,06



CONTAS DE DESPESA	Empenhado	Liquidado	Pago
3º Bimestre	16.650.136,50	17.186.129,55	15.796.964,47
4º Bimestre	17.437.091,13	17.089.108,21	16.333.204,71
5º Bimestre	16.127.005,65	16.467.418,87	16.296.798,60
6º Bimestre	16.806.772,32	21.581.112,70	20.806.409,67
CONTAS DE RECEITA			
		Orçado	Realizado
RECEITAS CORRENTES		105.042.452,40	102.236.424,48
RECEITAS CORRENTES INTRA-ORÇAMENTÁRIA		7.278.474,23	10.374.280,53
RECEITAS DE CAPITAL		4.436.102,00	2.009.602,34
RECEITAS DE CAPITAL INTRA-ORÇAMENTÁRIA		1.919.856,32	1.193.303,64
DEDUÇÕES DA RECEITA			
		Orçado	Realizado
DEDUCOES		-9.738.354,61	-11.292.854,92
TOTAL CONTAS DE RECEITA		108.938.530,34	104.520.756,07

2.6 Certidão de Decisão - Título Executivo do TCE-RS

Contas Patrimoniais

Cod. Conta	Descrição	Valor Contábil	Adição/Exclusão	Valor Ajustado
SELEÇÃO AUTOMÁTICA				
112610101000000	INSCRICAO DE CERTIDAO DE DECISAO - TITULO EXECUTIVO DO TCE/RS	22.859,71	0,00	22.859,71
113812701000000	INSCRICAO DE CERTIDAO DE DECISAO - TITULO EXECUTIVO DO TCE/RS	245.393,73	0,00	245.393,73
121110530000000	INSCRICAO DE CERTIDAO DE DECISAO - TITULO EXECUTIVO DO TCE/RS	1.836.655,80	0,00	1.836.655,80
121219899010000	INSCRICAO DE CERTIDAO DE DECISAO - TITULO EXECUTIVO DO TCE/RS	17.926,74	0,00	17.926,74
TOTAL DAS CONTAS PATRIMONIAIS		2.122.835,98	0,00	2.122.835,98


Contas de Receita

Cod. Conta	Descrição	Valor Contábil	Adição/Exclusão	Valor Ajustado
SELEÇÃO AUTOMÁTICA				
		0,00	0,00	0,00
TOTAL DAS CONTAS DE RECEITA		0,00	0,00	0,00

2.6.1 Justificativas da Certidão de Decisão - Título Executivo do TCE-RS

3 - Títulos executivos do TCE: Atualizados pelo setor de arrecadação de acordo com Código Tributário Municipal Lei 31/74 - CTM e Lei Municipal 3993/2018 de atualização de tributos.

2.7 Arquivo Livro Diário Geral (TCE_4111)



41901032100596910

2.7.1 Arquivo Livro Diário Geral

Especificações	SOMA TOTAL DOS VALORES	
	DÉBITO	CRÉDITO
Disponibilidades - CTA_DISP.TXT	356.873.340,35	355.285.805,06
Demais Contas	2.805.284.483,87	2.806.872.019,16
Totais	3.162.157.824,22	3.162.157.824,22
Número Total dos Registros que compõem o arquivo (Campo Finalizador)		623.100

3. Índices Constitucionais


3.2 Índices Constitucionais Referentes à Educação (MDE+FUNDEB)

3.2.1 Base de Cálculo Constitucional da Receita da Educação (MDE + FUNDEB), a Partir das Contas

Cód. Conta	Descrição	Valor Contábil	Adição/Exclusão	Valor Ajustado
SELEÇÃO AUTOMÁTICA				
11130311010100000000	IRRF sobre Rendimentos do Trabalho - Principal - Ativos/Inativos do Poder Executivo/Indiretas - PROPRIO	777.939,18	0,00	777.939,18
11130311010200000000	IRRF sobre Rendimentos do Trabalho - Principal - Ativos/Inativos do Poder Executivo/Indiretas - MDE	324.141,45	0,00	324.141,45
11130311010300000000	IRRF sobre Rendimentos do Trabalho - Principal - Ativos/Inativos do Poder Executivo/Indiretas- ASPS	194.484,61	0,00	194.484,61
11130311020100000000	IRRF sobre Rendimentos do Trabalho - Principal - Ativos/Inativos do Poder Legislativo - PROPRIO	54.046,07	0,00	54.046,07
11130311020200000000	IRRF sobre Rendimentos do Trabalho - Principal - Ativos/Inativos do Poder Legislativo - MDE	22.519,21	0,00	22.519,21
11130311020300000000	IRRF sobre Rendimentos do Trabalho - Principal - Ativos/Inativos do Poder Legislativo - ASPS	13.511,49	0,00	13.511,49
11130311030100000000	IRRF sobre Rendimentos do Trabalho - Principal - Inativos pagos pelo RPPS - PROPRIO	211.608,76	0,00	211.608,76
11130311030200000000	IRRF sobre Rendimentos do Trabalho - Principal - Inativos pagos pelo RPPS - MDE	88.170,33	0,00	88.170,33
11130311030300000000	IRRF sobre Rendimentos do Trabalho - Principal - Inativos pagos pelo RPPS - ASPS	52.902,15	0,00	52.902,15
11130311050100000000	IRRF sobre Rendimentos do Trabalho - Principal - Pensionistas pagos pelo RPPS - PROPRIO	17.022,61	0,00	17.022,61
11130311050200000000	IRRF sobre Rendimentos do Trabalho - Principal - Pensionistas pagos pelo RPPS - MDE	7.092,76	0,00	7.092,76
11130311050300000000	IRRF sobre Rendimentos do Trabalho - Principal - Pensionistas pagos pelo RPPS - ASPS	4.255,63	0,00	4.255,63
11130341010100000000	IRRF - Outros Rendimentos - Principal - Poder Executivo - PROPRIO	21.922,40	0,00	21.922,40
11130341010200000000	IRRF - Outros Rendimentos - Principal - Poder Executivo - Principal - MDE	9.134,62	0,00	9.134,62
11130341010300000000	IRRF - Outros Rendimentos - Principal - Poder Executivo - Principal - ASPS	5.480,31	0,00	5.480,31
11130341020100000000	IRRF - Outros Rendimentos - Principal - Poder Legislativo - PROPRIO	35,65	0,00	35,65
11130341020200000000	IRRF - Outros Rendimentos - Principal - Poder Legislativo - Principal - MDE	14,87	0,00	14,87
11130341020300000000	IRRF - Outros Rendimentos - Principal - Poder Legislativo - Principal - ASPS	8,91	0,00	8,91
11180111010000000000	IPTU - Principal - PROPRIO	830.205,04	0,00	830.205,04
11180111020000000000	IPTU - Principal - MDE	345.932,36	0,00	345.932,36
11180111030000000000	IPTU - Principal - ASPS	207.536,82	0,00	207.536,82



Cód. Conta	Descrição	Valor Contábil	Adição/Exclusão	Valor Ajustado
11180112010000000000	IPTU - Multas e Juros - PROPRIO	5.615,89	0,00	5.615,89
11180112020000000000	IPTU - Multas e Juros - MDE	2.345,91	0,00	2.345,91
11180112030000000000	IPTU - Multas e Juros - ASPS	1.393,98	0,00	1.393,98
11180113010000000000	IPTU - Divida Ativa - PROPRIO	191.130,73	0,00	191.130,73
11180113020000000000	IPTU - Divida Ativa - MDE	79.654,46	0,00	79.654,46
11180113030000000000	IPTU - Divida Ativa - ASPS	47.764,71	0,00	47.764,71
11180114010000000000	IPTU - Divida Ativa - Multas e Juros - PROPRIO	88.935,38	0,00	88.935,38
11180114020000000000	IPTU - Divida Ativa - Multas e Juros - MDE	37.083,40	0,00	37.083,40
11180114030000000000	IPTU - Divida Ativa - Multas e Juros - ASPS	22.202,76	0,00	22.202,76
11180141010000000000	ITBI - Principal - PROPRIO	383.561,78	0,00	383.561,78
11180141020000000000	ITBI - Principal - MDE	159.817,55	0,00	159.817,55
11180141030000000000	ITBI - Principal - ASPS	95.890,32	0,00	95.890,32
11180142010000000000	ITBI - Multas e Juros - PROPRIO	21,81	0,00	21,81
11180142020000000000	ITBI - Multas e Juros - MDE	9,09	0,00	9,09
11180142030000000000	ITBI - Multas e Juros - ASPS	5,46	0,00	5,46
11180231010000000000	ISS - Principal - PROPRIO	2.067.308,98	0,00	2.067.308,98
11180231020000000000	ISS - Principal - MDE	861.386,34	0,00	861.386,34
11180231030000000000	ISS - Principal - ASPS	516.821,09	0,00	516.821,09
11180232010000000000	ISS - Multas e Juros - PROPRIO	15.274,77	0,00	15.274,77
11180232020000000000	ISS - Multas e Juros - MDE	6.369,21	0,00	6.369,21
11180232030000000000	ISS - Multas e Juros - ASPS	3.811,14	0,00	3.811,14
11180233010000000000	ISS - Divida Ativa - PROPRIO	26.603,45	0,00	26.603,45
11180233020000000000	ISS - Divida Ativa - MDE	11.085,99	0,00	11.085,99
11180233030000000000	ISS - Divida Ativa - ASPS	6.649,81	0,00	6.649,81
11180234010000000000	ISS - Divida Ativa -Multas e Juros - PROPRIO	5.531,82	0,00	5.531,82
11180234020000000000	ISS - Divida Ativa -Multas e Juros - MDE	2.306,61	0,00	2.306,61
11180234030000000000	ISS - Divida Ativa -Multas e Juros - ASPS	1.380,61	0,00	1.380,61
17180121010000000000	Cota-Parte do FPM - Cota Mensal - Principal - PROPRIO	8.704.563,18	0,00	8.704.563,18
17180121020000000000	Cota-Parte do FPM - Cota Mensal - Principal - MDE	725.381,28	0,00	725.381,28
17180121030000000000	Cota-Parte do FPM - Cota Mensal - Principal - ASPS	2.176.140,69	0,00	2.176.140,69
17180121040000000000	Cota-Parte do FPM - Cota Mensal - Principal - FUNDEB	2.901.521,06	0,00	2.901.521,06
17180141010000000000	Cota-Parte do FPM - 1% Cota entregue no mes de julho - Principal - PROPRIO	546.542,81	0,00	546.542,81
17180141020000000000	Cota-Parte do FPM - 1% Cota entregue no mes de julho - Principal - MDE	227.726,17	0,00	227.726,17
17180141030000000000	Cota-Parte do FPM - 1% Cota entregue no mes de julho - Principal - ASPS	136.635,70	0,00	136.635,70
17180151010000000000	Cota-Parte do ITR - Principal - PROPRIO	41.067,06	0,00	41.067,06
17180151020000000000	Cota-Parte do ITR - Principal - MDE	3.422,72	0,00	3.422,72
17180151030000000000	Cota-Parte do ITR - Principal - ASPS	10.266,72	0,00	10.266,72
17180151040000000000	Cota-Parte do ITR - Principal - FUNDEB	13.689,02	0,00	13.689,02
17280111010000000000	Cota-Parte do ICMS - Principal - PROPRIO	10.830.984,32	0,00	10.830.984,32
17280111020000000000	Cota-Parte do ICMS - Principal - MDE	902.582,07	0,00	902.582,07
17280111030000000000	Cota-Parte do ICMS - Principal- ASPS	2.707.746,10	0,00	2.707.746,10
17280111040000000000	Cota-Parte do ICMS - Principal - FUNDEB	3.610.328,17	0,00	3.610.328,17
17280121010000000000	Cota-Parte do IPVA - Principal - PROPRIO	1.384.230,04	0,00	1.384.230,04
17280121020000000000	Cota-Parte do IPVA - Principal - MDE	115.352,68	0,00	115.352,68
17280121030000000000	Cota-Parte do IPVA - Principal - ASPS	346.057,63	0,00	346.057,63
17280121040000000000	Cota-Parte do IPVA - Principal - FUNDEB	461.409,35	0,00	461.409,35



41901032100596910

Cód. Conta	Descrição	Valor Contábil	Adição/Exclusão	Valor Ajustado
17280131010000000000	Cota-Parte do IPI - Municípios - Principal - PRÓPRIO	169.302,38	0,00	169.302,38
17280131020000000000	Cota-Parte do IPI - Municípios - Principal - MDE	14.108,56	0,00	14.108,56
17280131030000000000	Cota-Parte do IPI - Municípios - Principal - ASPS	42.325,63	0,00	42.325,63
17280131040000000000	Cota-Parte do IPI - Municípios - Principal - FUNDEB	56.434,18	0,00	56.434,18
91118011101000000000	Dedução - IPTU - Principal - PRÓPRIO	-151.727,49	0,00	-151.727,49
91118011102000000000	Dedução - IPTU - Principal - MDE	-63.225,19	0,00	-63.225,19
91118011103000000000	Dedução - IPTU - Principal - ASPS	-37.925,71	0,00	-37.925,71
91118011201000000000	Dedução - IPTU - Multas e Juros - PRÓPRIO	-29,60	0,00	-29,60
91118011202000000000	Dedução - IPTU - Multas e Juros - MDE	-12,56	0,00	-12,56
91118011203000000000	Dedução - IPTU - Multas e Juros - ASPS	-6,86	0,00	-6,86
91118011301000000000	Dedução - IPTU - Dívida Ativa - PRÓPRIO	-189,75	0,00	-189,75
91118011302000000000	Dedução - IPTU - Dívida Ativa - MDE	-79,07	0,00	-79,07
91118011303000000000	Dedução - IPTU - Dívida Ativa - ASPS	-47,39	0,00	-47,39
91118011401000000000	Dedução - IPTU - Dívida Ativa - Multas e Juros - PRÓPRIO	-3.755,48	0,00	-3.755,48
91118011402000000000	Dedução - IPTU - Dívida Ativa - Multas e Juros - MDE	-1.566,10	0,00	-1.566,10
91118011403000000000	Dedução - IPTU - Dívida Ativa - Multas e Juros - ASPS	-936,93	0,00	-936,93
91118014101000000000	Dedução - ITBI - Principal - PRÓPRIO	-9.037,15	0,00	-9.037,15
91118014102000000000	Dedução - ITBI - Principal - MDE	-3.765,49	0,00	-3.765,49
91118014103000000000	Dedução - ITBI - Principal - ASPS	-2.259,29	0,00	-2.259,29
91118023101000000000	Dedução - ISS - Principal - PRÓPRIO	-23.292,26	0,00	-23.292,26
91118023102000000000	Dedução - ISS - Principal - MDE	-9.705,16	0,00	-9.705,16
91118023103000000000	Dedução - ISS - Principal - ASPS	-5.823,04	0,00	-5.823,04
91118023201000000000	Dedução - ISS - Multas e Juros - PRÓPRIO	-2.233,00	0,00	-2.233,00
91118023202000000000	Dedução - ISS - Multas e Juros - MDE	-930,42	0,00	-930,42
91118023203000000000	Dedução - ISS - Multas e Juros - ASPS	-558,20	0,00	-558,20
91118023401000000000	Dedução - ISS - Dívida Ativa - Multas e Juros - PRÓPRIO	-2,70	0,00	-2,70
91118023402000000000	Dedução - ISS - Dívida Ativa - Multas e Juros - MDE	-1,17	0,00	-1,17
91118023403000000000	Dedução - ISS - Dívida Ativa - Multas e Juros - ASPS	-0,64	0,00	-0,64
SUBTOTAL		43.638.635,15	0,00	43.638.635,15


TOTAL I - Base Receita Educação (MDE + FUNDEB) - 25% da Receita Ajustada **10.909.658,79**

3.2.2 Base de Cálculo Constitucional da Receita da Educação (MDE + FUNDEB), a Partir dos Recursos Vinculados

Cód. Recurso	Descrição	Valor Contábil	Adição/Exclusão	Valor Ajustado
20	RECEITA TRIBUTÁRIA	1.957.064,16	0,00	1.957.064,16
20	TRANSFERÊNCIAS CORRENTES	1.988.573,48	0,00	1.988.573,48
20	DEDUÇÕES DA RECEITA TRIBUTÁRIA	-79.285,16	0,00	-79.285,16
31	TRANSFERÊNCIAS CORRENTES	7.043.381,78	0,00	7.043.381,78
TOTAL II		10.909.734,26	0,00	10.909.734,26

3.2.3 Cálculo da Despesa Constitucional com Educação (MDE + FUNDEB), por Recursos Vinculados

Cód. Recurso	Descrição da Subfunção	Valor Contábil	Adição/Exclusão	Valor Ajustado
20	Administração Geral	19.992,81	0,00	19.992,81
20	Previdência Básica	23.938,07	0,00	23.938,07
20	Proteção e Benefícios ao Trabalhador	342.207,72	0,00	342.207,72
20	Ensino Fundamental	2.701.842,09	0,00	2.701.842,09
20	Educação Infantil	1.649.858,71	0,00	1.649.858,71
20	Educação de Jovens e Adultos	54.143,45	0,00	54.143,45



Cód. Recurso	Descrição da Subfunção	Valor Contábil	Adição/Exclusão	Valor Ajustado
20	Educação Especial	632.417,73	0,00	632.417,73
31	Previdência Básica	14.417,81	0,00	14.417,81
31	Proteção e Benefícios ao Trabalhador	504.304,20	0,00	504.304,20
31	Ensino Fundamental	7.145.375,54	0,00	7.145.375,54
31	Educação Infantil	3.640.498,66	0,00	3.640.498,66
31	Educação de Jovens e Adultos	316.909,68	0,00	316.909,68
SUBTOTAL I		17.045.906,47	0,00	17.045.906,47

3.2.4 Cálculo da Despesa Constitucional com Educação (MDE + FUNDEB), Contabilizada nas Contas Patrimoniais

Cód. Conta	Descrição	Valor Contábil	Adição/Exclusão	Valor Ajustado
SELEÇÃO AUTOMÁTICA				
		0,00	0,00	0,00
SUBTOTAL II		0,00	0,00	0,00
(-) Desp. Liq. com Recursos do PLUS do FUNDEB		5.149.475,22	0,00	5.149.475,22
(-) Desp. Liq. com Rend. da MDE + FUNDEB		5.955,05	0,00	5.955,05
	% de Aplicação			Valor Aplicado
TOTAL III - Gastos Constitucionais com Educação (MDE + FUNDEB)		27,25		11.890.476,20

3.2.5 Despesas Executadas como Contrapartida da Educação

Cód. Contrapartida	Cód. RV	Descrição da Subfunção	Valor Contábil	Adição/Exclusão	Valor Ajustado
TOTAL			0,00	0,00	0,00

3.3 Índices Constitucionais Referentes ao FUNDEB

3.3.1 Base de Cálculo Constitucional da Receita do FUNDEB, a Partir das Contas

Cód. Conta	Descrição	Valor Contábil	Adição/Exclusão	Valor Ajustado
SELEÇÃO AUTOMÁTICA				
17180121010000000000	Cota-Parte do FPM - Cota Mensal - Principal - PROPRIO	8.704.563,18	0,00	8.704.563,18
17180121020000000000	Cota-Parte do FPM - Cota Mensal - Principal - MDE	725.381,28	0,00	725.381,28
17180121030000000000	Cota-Parte do FPM - Cota Mensal - Principal - ASPS	2.176.140,69	0,00	2.176.140,69
17180121040000000000	Cota-Parte do FPM - Cota Mensal - Principal - FUNDEB	2.901.521,06	0,00	2.901.521,06
17180151010000000000	Cota-Parte do ITR - Principal - PROPRIO	41.067,06	0,00	41.067,06
17180151020000000000	Cota-Parte do ITR - Principal - MDE	3.422,72	0,00	3.422,72
17180151030000000000	Cota-Parte do ITR - Principal - ASPS	10.266,72	0,00	10.266,72
17180151040000000000	Cota-Parte do ITR - Principal - FUNDEB	13.689,02	0,00	13.689,02
17280111010000000000	Cota-Parte do ICMS - Principal - PROPRIO	10.830.984,32	0,00	10.830.984,32
17280111020000000000	Cota-Parte do ICMS - Principal - MDE	902.582,07	0,00	902.582,07
17280111030000000000	Cota-Parte do ICMS - Principal - ASPS	2.707.746,10	0,00	2.707.746,10
17280111040000000000	Cota-Parte do ICMS - Principal - FUNDEB	3.610.328,17	0,00	3.610.328,17
17280121010000000000	Cota-Parte do IPVA - Principal - PROPRIO	1.384.230,04	0,00	1.384.230,04
17280121020000000000	Cota-Parte do IPVA - Principal - MDE	115.352,68	0,00	115.352,68
17280121030000000000	Cota-Parte do IPVA - Principal - ASPS	346.057,63	0,00	346.057,63
17280121040000000000	Cota-Parte do IPVA - Principal - FUNDEB	461.409,35	0,00	461.409,35
17280131010000000000	Cota-Parte do IPI - Municípios - Principal - PROPRIO	169.302,38	0,00	169.302,38
17280131020000000000	Cota-Parte do IPI - Municípios - Principal - MDE	14.108,56	0,00	14.108,56
17280131030000000000	Cota-Parte do IPI - Municípios - Principal - ASPS	42.325,63	0,00	42.325,63



Cód. Conta	Descrição	Valor Contábil	Adição/Exclusão	Valor Ajustado
17280131040000000000	Cota-Parte do IPI - Municípios - Principal - FUNDEB	56.434,18	0,00	56.434,18
SUBTOTAL		35.216.912,84	0,00	35.216.912,84

Total I - Base Receita do FUNDEB - 20% da Receita Ajustada **7.043.382,57**

3.3.2 Base de Cálculo Constitucional da Receita do FUNDEB, a Partir dos Recursos

Cód. Recurso	Descrição	Valor Contábil	Adição/Exclusão	Valor Ajustado
31	TRANSFERÊNCIAS CORRENTES	7.043.381,78	0,00	7.043.381,78
TOTAL II		7.043.381,78	0,00	7.043.381,78

3.3.3 Cálculo da Despesa Constitucional com FUNDEB, a Partir dos Recursos

Cód. Recurso	Descrição da Subfunção	Valor Contábil	Adição/Exclusão	Valor Ajustado
31	Previdência Básica	14.417,81	0,00	14.417,81
31	Proteção e Benefícios ao Trabalhador	504.304,20	0,00	504.304,20
31	Ensino Fundamental	7.145.375,54	0,00	7.145.375,54
31	Educação Infantil	3.640.498,66	0,00	3.640.498,66
31	Educação de Jovens e Adultos	316.909,68	0,00	316.909,68
SUBTOTAL I		11.621.505,89	0,00	11.621.505,89

(-) Desp. Liq. com Recursos do PLUS do FUNDEB 5.149.475,22

(-) Desp. Liq. com Rend. do FUNDEB 5.743,32

	% de Aplicação	Valor Aplicado
TOTAL III - Gastos Constitucionais com FUNDEB	18,36	6.466.287,35

3.3.4 Cálculo da Proporção de 60% destinada ao pagamento dos Profissionais do Magistério (Art. 60, XII do ADCT)

3.3.4.1 Base de Cálculo para aplicação dos 60% dos Recursos do FUNDEB - Exercício de 2019

Cód. Conta	Descrição da Subfunção	Valor Contábil	Adição/Exclusão	Valor Ajustado
SELEÇÃO AUTOMÁTICA				
13210011010200000000	Remuneracao de Depositos Bancarios de Recursos Vinculados - FUNDEB - Principal	5.743,32	0,00	5.743,32
17580111000000000000	Transferencias de Recursos do Fundo de Manutencao e Desenvolvimento da Educacao Basica e de Valorizacao dos Profissionais da Educacao - FUNDEB - Principal	12.192.857,00	0,00	12.192.857,00
Total		12.198.600,32	0,00	12.198.600,32

Base da Receita - 60% do Retorno do FUNDEB **7.319.160,19**

3.3.4.2 Aplicação dos Recursos do FUNDEB destinada ao pagamento dos Profissionais do Magistério - Exercício de 2019

Cód. Recurso	Descrição da Subfunção	Valor Contábil	Adição/Exclusão	Valor Ajustado
31	Previdência Básica	9.060,03	0,00	9.060,03
31	Ensino Fundamental	7.072.454,60	0,00	7.072.454,60
31	Educação de Jovens e Adultos	248.251,72	0,00	248.251,72
31	Educação Infantil	2.718.250,57	0,00	2.718.250,57
TOTAL		10.048.016,92	0,00	10.048.016,92

% de Aplicação **82,37**

3.3.5 Cálculo da Base de Verificação do § 2º do art. 21 da Lei do FUNDEB



41901032100596910

3.3.5.1 Base de Cálculo do Superávit do FUNDEB - Exercício Anterior

Rendimentos do FUNDEB - Exercício de 2018	17.054,18	0,00	17.054,18
Plus do FUNDEB - Exercício de 2018	7.832.629,49	0,00	7.832.629,49
TOTAL	7.849.683,67	0,00	7.849.683,67

Limite para Aplicação no 1º Trimestre do Exercício Seguinte: 5% 392.484,18


3.3.5.2 Despesas Liquidadas com Recursos do Superávit do FUNDEB - Exercício de 2019 (Janeiro - Agosto)

Cód. Recurso	Descrição da Subfunção	Valor Contábil	Adição/Exclusão	Valor Ajustado
TOTAL		0,00	0,00	0,00


3.5 Índices Constitucionais Referentes à Saúde - ASPS

3.5.1 Base de Cálculo Constitucional da Receita da Saúde (ASPS), a Partir das Contas

Cód. Conta	Descrição	Valor Contábil	Adição/Exclusão	Valor Ajustado
SELEÇÃO AUTOMÁTICA				
11130311010100000000	IRRF sobre Rendimentos do Trabalho - Principal - Ativos/Inativos do Poder Executivo/Indiretas - PROPRIO	777.939,18	0,00	777.939,18
11130311010200000000	IRRF sobre Rendimentos do Trabalho - Principal - Ativos/Inativos do Poder Executivo/Indiretas - MDE	324.141,45	0,00	324.141,45
11130311010300000000	IRRF sobre Rendimentos do Trabalho - Principal - Ativos/Inativos do Poder Executivo/Indiretas- ASPS	194.484,61	0,00	194.484,61
11130311020100000000	IRRF sobre Rendimentos do Trabalho - Principal - Ativos/Inativos do Poder Legislativo - PROPRIO	54.046,07	0,00	54.046,07
11130311020200000000	IRRF sobre Rendimentos do Trabalho - Principal - Ativos/Inativos do Poder Legislativo - MDE	22.519,21	0,00	22.519,21
11130311020300000000	IRRF sobre Rendimentos do Trabalho - Principal - Ativos/Inativos do Poder Legislativo - ASPS	13.511,49	0,00	13.511,49
11130311030100000000	IRRF sobre Rendimentos do Trabalho - Principal - Inativos pagos pelo RPPS - PROPRIO	211.608,76	0,00	211.608,76
11130311030200000000	IRRF sobre Rendimentos do Trabalho - Principal - Inativos pagos pelo RPPS - MDE	88.170,33	0,00	88.170,33
11130311030300000000	IRRF sobre Rendimentos do Trabalho - Principal - Inativos pagos pelo RPPS - ASPS	52.902,15	0,00	52.902,15
11130311050100000000	IRRF sobre Rendimentos do Trabalho - Principal - Pensionistas pagos pelo RPPS - PROPRIO	17.022,61	0,00	17.022,61
11130311050200000000	IRRF sobre Rendimentos do Trabalho - Principal - Pensionistas pagos pelo RPPS - MDE	7.092,76	0,00	7.092,76
11130311050300000000	IRRF sobre Rendimentos do Trabalho - Principal - Pensionistas pagos pelo RPPS - ASPS	4.255,63	0,00	4.255,63
11130341010100000000	IRRF - Outros Rendimentos - Principal - Poder Executivo - PROPRIO	21.922,40	0,00	21.922,40
11130341010200000000	IRRF - Outros Rendimentos - Principal - Poder Executivo - Principal - MDE	9.134,62	0,00	9.134,62
11130341010300000000	IRRF - Outros Rendimentos - Principal - Poder Executivo - Principal - ASPS	5.480,31	0,00	5.480,31
11130341020100000000	IRRF - Outros Rendimentos - Principal - Poder Legislativo - PROPRIO	35,65	0,00	35,65
11130341020200000000	IRRF - Outros Rendimentos - Principal - Poder Legislativo - Principal - MDE	14,87	0,00	14,87
11130341020300000000	IRRF - Outros Rendimentos - Principal - Poder Legislativo - Principal - ASPS	8,91	0,00	8,91
11180111010000000000	IPTU - Principal - PROPRIO	830.205,04	0,00	830.205,04
11180111020000000000	IPTU - Principal - MDE	345.932,36	0,00	345.932,36



Cód. Conta	Descrição	Valor Contábil	Adição/Exclusão	Valor Ajustado
11180111030000000000	IPTU - Principal - ASPS	207.536,82	0,00	207.536,82
11180112010000000000	IPTU - Multas e Juros - PRÓPRIO	5.615,89	0,00	5.615,89
11180112020000000000	IPTU - Multas e Juros - MDE	2.345,91	0,00	2.345,91
11180112030000000000	IPTU - Multas e Juros - ASPS	1.393,98	0,00	1.393,98
11180113010000000000	IPTU - Dívida Ativa - PRÓPRIO	191.130,73	0,00	191.130,73
11180113020000000000	IPTU - Dívida Ativa - MDE	79.654,46	0,00	79.654,46
11180113030000000000	IPTU - Dívida Ativa - ASPS	47.764,71	0,00	47.764,71
11180114010000000000	IPTU - Dívida Ativa - Multas e Juros - PRÓPRIO	88.935,38	0,00	88.935,38
11180114020000000000	IPTU - Dívida Ativa - Multas e Juros - MDE	37.083,40	0,00	37.083,40
11180114030000000000	IPTU - Dívida Ativa - Multas e Juros - ASPS	22.202,76	0,00	22.202,76
11180141010000000000	ITBI - Principal - PRÓPRIO	383.561,78	0,00	383.561,78
11180141020000000000	ITBI - Principal - MDE	159.817,55	0,00	159.817,55
11180141030000000000	ITBI - Principal - ASPS	95.890,32	0,00	95.890,32
11180142010000000000	ITBI - Multas e Juros - PRÓPRIO	21,81	0,00	21,81
11180142020000000000	ITBI - Multas e Juros - MDE	9,09	0,00	9,09
11180142030000000000	ITBI - Multas e Juros - ASPS	5,46	0,00	5,46
11180231010000000000	ISS - Principal - PRÓPRIO	2.067.308,98	0,00	2.067.308,98
11180231020000000000	ISS - Principal - MDE	861.386,34	0,00	861.386,34
11180231030000000000	ISS - Principal - ASPS	516.821,09	0,00	516.821,09
11180232010000000000	ISS - Multas e Juros - PRÓPRIO	15.274,77	0,00	15.274,77
11180232020000000000	ISS - Multas e Juros - MDE	6.369,21	0,00	6.369,21
11180232030000000000	ISS - Multas e Juros - ASPS	3.811,14	0,00	3.811,14
11180233010000000000	ISS - Dívida Ativa - PRÓPRIO	26.603,45	0,00	26.603,45
11180233020000000000	ISS - Dívida Ativa - MDE	11.085,99	0,00	11.085,99
11180233030000000000	ISS - Dívida Ativa - ASPS	6.649,81	0,00	6.649,81
11180234010000000000	ISS - Dívida Ativa - Multas e Juros - PRÓPRIO	5.531,82	0,00	5.531,82
11180234020000000000	ISS - Dívida Ativa - Multas e Juros - MDE	2.306,61	0,00	2.306,61
11180234030000000000	ISS - Dívida Ativa - Multas e Juros - ASPS	1.380,61	0,00	1.380,61
17180121010000000000	Cota-Parte do FPM - Cota Mensal - Principal - PRÓPRIO	8.704.563,18	0,00	8.704.563,18
17180121020000000000	Cota-Parte do FPM - Cota Mensal - Principal - MDE	725.381,28	0,00	725.381,28
17180121030000000000	Cota-Parte do FPM - Cota Mensal - Principal - ASPS	2.176.140,69	0,00	2.176.140,69
17180121040000000000	Cota-Parte do FPM - Cota Mensal - Principal - FUNDEB	2.901.521,06	0,00	2.901.521,06
17180141010000000000	Cota-Parte do FPM - 1% Cota entregue no mes de julho - Principal - PRÓPRIO	546.542,81	0,00	546.542,81
17180141020000000000	Cota-Parte do FPM - 1% Cota entregue no mes de julho - Principal - MDE	227.726,17	0,00	227.726,17
17180141030000000000	Cota-Parte do FPM - 1% Cota entregue no mes de julho - Principal - ASPS	136.635,70	0,00	136.635,70
17180151010000000000	Cota-Parte do ITR - Principal - PRÓPRIO	41.067,06	0,00	41.067,06
17180151020000000000	Cota-Parte do ITR - Principal - MDE	3.422,72	0,00	3.422,72
17180151030000000000	Cota-Parte do ITR - Principal - ASPS	10.266,72	0,00	10.266,72
17180151040000000000	Cota-Parte do ITR - Principal - FUNDEB	13.689,02	0,00	13.689,02
17280111010000000000	Cota-Parte do ICMS - Principal - PRÓPRIO	10.830.984,32	0,00	10.830.984,32
17280111020000000000	Cota-Parte do ICMS - Principal - MDE	902.582,07	0,00	902.582,07
17280111030000000000	Cota-Parte do ICMS - Principal - ASPS	2.707.746,10	0,00	2.707.746,10
17280111040000000000	Cota-Parte do ICMS - Principal - FUNDEB	3.610.328,17	0,00	3.610.328,17
17280121010000000000	Cota-Parte do IPVA - Principal - PRÓPRIO	1.384.230,04	0,00	1.384.230,04
17280121020000000000	Cota-Parte do IPVA - Principal - MDE	115.352,68	0,00	115.352,68
17280121030000000000	Cota-Parte do IPVA - Principal - ASPS	346.057,63	0,00	346.057,63



Cód. Conta	Descrição	Valor Contábil	Adição/Exclusão	Valor Ajustado
17280121040000000000	Cota-Parte do IPVA - Principal - FUNDEB	461.409,35	0,00	461.409,35
17280131010000000000	Cota-Parte do IPI - Municípios - Principal - PROPRIO	169.302,38	0,00	169.302,38
17280131020000000000	Cota-Parte do IPI - Municípios - Principal - MDE	14.108,56	0,00	14.108,56
17280131030000000000	Cota-Parte do IPI - Municípios - Principal - ASPS	42.325,63	0,00	42.325,63
17280131040000000000	Cota-Parte do IPI - Municípios - Principal - FUNDEB	56.434,18	0,00	56.434,18
91118011101000000000	Deducao - IPTU - Principal - PROPRIO	-151.727,49	0,00	-151.727,49
91118011102000000000	Deducao - IPTU - Principal - MDE	-63.225,19	0,00	-63.225,19
91118011103000000000	Deducao - IPTU - Principal - ASPS	-37.925,71	0,00	-37.925,71
91118011201000000000	Deducao - IPTU - Multas e Juros - PROPRIO	-29,60	0,00	-29,60
91118011202000000000	Deducao - IPTU - Multas e Juros - MDE	-12,56	0,00	-12,56
91118011203000000000	Deducao - IPTU - Multas e Juros - ASPS	-6,86	0,00	-6,86
91118011301000000000	Deducao - IPTU - Divida Ativa - PROPRIO	-189,75	0,00	-189,75
91118011302000000000	Deducao - IPTU - Divida Ativa - MDE	-79,07	0,00	-79,07
91118011303000000000	Deducao - IPTU - Divida Ativa - ASPS	-47,39	0,00	-47,39
91118011401000000000	Deducao - IPTU - Divida Ativa - Multas e Juros - PROPRIO	-3.755,48	0,00	-3.755,48
91118011402000000000	Deducao - IPTU - Divida Ativa - Multas e Juros - MDE	-1.566,10	0,00	-1.566,10
91118011403000000000	Deducao - IPTU - Divida Ativa - Multas e Juros - ASPS	-936,93	0,00	-936,93
91118014101000000000	Deducao - ITBI - Principal - PROPRIO	-9.037,15	0,00	-9.037,15
91118014102000000000	Deducao - ITBI - Principal - MDE	-3.765,49	0,00	-3.765,49
91118014103000000000	Deducao - ITBI - Principal - ASPS	-2.259,29	0,00	-2.259,29
91118023101000000000	Deducao - ISS - Principal - PROPRIO	-23.292,26	0,00	-23.292,26
91118023102000000000	Deducao - ISS - Principal - MDE	-9.705,16	0,00	-9.705,16
91118023103000000000	Deducao - ISS - Principal - ASPS	-5.823,04	0,00	-5.823,04
91118023201000000000	Deducao - ISS - Multas e Juros - PROPRIO	-2.233,00	0,00	-2.233,00
91118023202000000000	Deducao - ISS - Multas e Juros - MDE	-930,42	0,00	-930,42
91118023203000000000	Deducao - ISS - Multas e Juros - ASPS	-558,20	0,00	-558,20
91118023401000000000	Deducao - ISS - Divida Ativa - Multas e Juros - PROPRIO	-2,70	0,00	-2,70
91118023402000000000	Deducao - ISS - Divida Ativa - Multas e Juros - MDE	-1,17	0,00	-1,17
91118023403000000000	Deducao - ISS - Divida Ativa - Multas e Juros - ASPS	-0,64	0,00	-0,64
SUBTOTAL I		43.638.635,15	0,00	43.638.635,15

TOTAL I - Base Receita Saúde (ASPS) - 15% da Receita Ajustada **6.545.795,27**


3.5.2 Base de Cálculo Constitucional da Receita da Saúde (ASPS), a Partir dos Recursos Vinculados

Cód. Recurso	Descrição	Valor Contábil	Adição/Exclusão	Valor Ajustado
40	RECEITA TRIBUTÁRIA	1.174.099,80	0,00	1.174.099,80
40	TRANSFERÊNCIAS CORRENTES	5.419.172,47	0,00	5.419.172,47
40	DEDUÇÕES DA RECEITA TRIBUTÁRIA	-47.558,06	0,00	-47.558,06
TOTAL II		6.545.714,21	0,00	6.545.714,21

Valor Total da Base Constitucional da Receita da Saúde calculada pelas contas diferente do Valor Total da Base Constitucional da Receita da Saúde calculada pelos recursos vinculados

3.5.3 Cálculo da Despesa Constitucional com Saúde (ASPS), por Recursos Vinculados

Cód. Recurso	Descrição da Subfunção	Valor Contábil	Adição/Exclusão	Valor Ajustado
40	Administração Geral	3.962.526,40	0,00	3.962.526,40
40	Tecnologia da Informação	63.919,04	0,00	63.919,04
40	Previdência Básica	21.109,40	0,00	21.109,40
40	Atenção Básica	2.010.902,42	0,00	2.010.902,42



Cód. Recurso	Descrição da Subfunção	Valor Contábil	Adição/Exclusão	Valor Ajustado
40	Assistência Hospitalar e Ambulatorial	2.820.618,77	0,00	2.820.618,77
40	Suporte Profilático e Terapêutico	147.341,38	0,00	147.341,38
40	Vigilância Epidemiológica	249.859,38	0,00	249.859,38
40	Proteção e Benefícios ao Trabalhador	406.899,54	0,00	406.899,54
SUBTOTAL I		9.683.176,33	0,00	9.683.176,33

3.5.4 Dedução da Despesa Constitucional com Saúde (ASPS)

Gastos com aposentadorias e pensões

Cód. Recurso	Cód. Conta	Valor Contábil	Adição/Exclusão	Valor Ajustado
		0,00	0,00	0,00
SUBTOTAL II		0,00	0,00	0,00

(-) Despesa Liquidada com Rendimentos das ASPS	309,16	0,00	309,16
SUBTOTAL III	309,16	0,00	309,16

	% de Aplicação	Valor Aplicado
TOTAL IV - Gastos Constitucionais com Saúde (ASPS)	22,19	9.682.867,17

3.5.5 Despesas Executadas como Contrapartida da Saúde

Cód. Contrapartida	Cód. RV	Descrição da Subfunção	Valor Contábil	Adição/Exclusão	Valor Ajustado
TOTAL			0,00	0,00	0,00

4. Avisos Exibidos na Verificação dos Arquivos Texto

4.1 Avisos Exibidos

Nome do Arquivo	Cód. de Erro	Linha	Campo	Status	Descrição
CREDOR.TXT	CRE_14	0	0	AVISO	Percentuais de Unidades da Federação Inválidos: 5%
CREDOR.TXT	CRE_15	0	0	AVISO	Percentuais de Campos Endereço + Cidade + UF em Branco: 4%
EMPENHO.TXT	EMP_73	0	0		O percentual de ocorrências de Modalidade da Licitação/Forma de Contratação em "NSA - Não se aplica" equivale a 38,106%
LIQUIDAC.TXT	LIQ_38	0	0		O percentual de ocorrências do campo Existe Contrato/Termo em "N = Não" ou "X = Não se aplica" equivale a 61,771%
LIQUIDAC.TXT	LIQ_39	0	0		O percentual de ocorrências do campo Existe Nota Fiscal em "N = Não" ou "X = Não se Aplica" equivale a 58,972%
BAL_VER.TXT	BAV_78	0	0		A soma das contas analíticas do Subgrupo 211 e Indicador de Superávit "F" no Saldo Anterior (Saldo Inicial) do arquivo BAL_VER.TXT (R\$ 13.047.723,97) é diferente do Saldo Atual (Saldo Final) do arquivo BVER_ENC.TXT do exercício anterior (R\$ 13.057.520,93).
BAL_VER.TXT	BAV_78	0	0		A soma das contas analíticas do Subgrupo 211 e Indicador de Superávit "P" no Saldo Anterior (Saldo Inicial) do arquivo BAL_VER.TXT (R\$ 2.350.456,70) é diferente do Saldo Atual (Saldo Final) do arquivo BVER_ENC.TXT do exercício anterior (R\$ 2.340.659,74).
RECEITA.TXT	RET_30	0	0	AVISO	Código da Receita Orçamentária: 79000000000000000000 possui Meta de Arrecadação no 1º Bimestre zerada ref. Receita Orçamentária de segundo nível
RECEITA.TXT	RET_31	0	0	AVISO	Código da Receita Orçamentária: 79000000000000000000 possui Meta de Arrecadação no 2º Bimestre zerada ref. Receita Orçamentária de segundo nível
RECEITA.TXT	RET_32	0	0	AVISO	Código da Receita Orçamentária: 79000000000000000000 possui Meta de Arrecadação no 3º Bimestre zerada ref. Receita Orçamentária de segundo nível
RECEITA.TXT	RET_33	0	0	AVISO	Código da Receita Orçamentária: 79000000000000000000 possui Meta de Arrecadação no 4º Bimestre zerada ref. Receita Orçamentária de segundo nível
RECEITA.TXT	RET_34	0	0	AVISO	Código da Receita Orçamentária: 79000000000000000000 possui Meta de Arrecadação no 5º Bimestre zerada ref. Receita Orçamentária de segundo nível
RECEITA.TXT	RET_35	0	0	AVISO	Código da Receita Orçamentária: 79000000000000000000 possui Meta de Arrecadação no 6º Bimestre zerada ref. Receita Orçamentária de segundo nível



41901032100596910

4.2 Avisos Justificados pela Entidade

Descrição: BAV_78 - A soma das contas analíticas do Subgrupo 211 e Indicador de Superávit "F" no Saldo Anterior (Saldo Inicial) do arquivo BAL_VER.TXT (R\$ 13.047.723,97) é diferente do Saldo Atual (Saldo Final) do arquivo BVER_ENC.TXT do exercício anterior (R\$ 13.057.520,93).

Justificativa: 1 - BAL-VER.TXT - Saldo Anterior (Saldo Inicial) do Subgrupo 211 do arquivo BAL_VER.TXT R\$ 13.047.723,97 é diferente do Saldo Atual (Saldo Final) do arquivo BVER_ENC.TXT do exercício anterior (R\$ 13.057.520,93). Referem-se do valores que foram parcelados a longo prazo e passados para conta de longo prazo, e na execução da amortização destes valores, foram passados a cada execução de longo prazo para curto prazo e durante este processo parte ficou com indicador de superávit financeiro permanente em 2018 na conta de nível 2114299 que era analítica e possuía atributo de superávit financeiro misto no plano do TCE/RS de 2018, como em 2019 esta conta passou a sintética e as analíticas criadas pelo TCE/2019 foram criadas com atributo financeiro não foi possível separar a parte permanente ficando todo o valor como financeiro em 2019.

Descrição: BAV_78 - A soma das contas analíticas do Subgrupo 211 e Indicador de Superávit "P" no Saldo Anterior (Saldo Inicial) do arquivo BAL_VER.TXT (R\$ 2.350.456,70) é diferente do Saldo Atual (Saldo Final) do arquivo BVER_ENC.TXT do exercício anterior (R\$ 2.340.659,74).

Justificativa: 2 - BAL-VER.TXT - Saldo Anterior (Saldo Inicial) do Subgrupo 211 do arquivo BAL_VER.TXT R\$ 2.350.456,70 é diferente do Saldo Atual (Saldo Final) do arquivo BVER_ENC.TXT do exercício anterior (R\$ 2.340.659,74). Referem-se do valores que foram parcelados a longo prazo e passados para conta de longo prazo, e na execução da amortização destes valores, foram passados a cada execução de longo prazo para curto prazo e durante este processo parte ficou com indicador de superávit financeiro permanente em 2018 na conta de nível 2114299 que era analítica e possuía atributo de superávit financeiro misto no plano do TCE/RS de 2018, como em 2019 esta conta passou a sintética e as analíticas criadas pelo TCE/2019 foram criadas com atributo financeiro não foi possível separar a parte permanente ficando todo o valor como financeiro em 2019.

5. Informações Referentes à Gestão Fiscal

5.1 Transparência da Gestão Fiscal

5.1.1 Data e Forma de Publicação dos Relatórios Resumidos da Execução Orçamentária - art. 52 da LRF

Período	Tipo	Data	Forma Publicação
1º Bimestre	Mural	29/03/2019	Mural da Secretaria da Fazenda
	Jornal	29/03/2019	JORNAL GAZETA DE CAÇAPAVA
	Internet	29/03/2019	www.cacapava.rs.gov.br
2º Bimestre	Mural	30/05/2019	Mural da Secretaria da Fazenda
	Jornal	30/05/2019	JORNAL A PALAVRA
	Internet	30/05/2019	www.cacapava.rs.gov.br
3º Bimestre	Mural	26/07/2019	Mural da Secretaria da Fazenda
	Jornal	26/07/2019	JORNAL GAZETA DE CAÇAPAVA
	Internet	30/07/2019	www.cacapava.rs.gov.br
4º Bimestre	Mural	30/09/2019	Mural da Secretaria da Fazenda
	Jornal	27/09/2019	JORNAL GAZETA DE CAÇAPAVA
	Internet	30/09/2019	www.cacapava.rs.gov.br

5.1.3 Data e Local das Audiências Públicas

Período	Data	Local
3º Quadrimestre/2018	28/02/2019	Camara Municipal de Vereadores
1º Quadrimestre/2019	30/05/2019	Camara Municipal de Vereadores
2º Quadrimestre/2019	30/09/2019	Camara Municipal de Vereadores


5.1.4 Disponibilização das Informações na Internet, em tempo real

Data	Endereço Eletrônico
30/06/2017	http://www.cacapava.rs.gov.br

Não foram inseridas observações.

5.3 Metas de Arrecadação

RECEITAS CORRENTES	META	REALIZADA
1º Bimestre	20.534.354,98	18.516.697,90
2º Bimestre	18.760.755,08	17.952.552,96



RECEITAS CORRENTES

	META	REALIZADA
3º Bimestre	18.786.594,98	17.908.025,14
4º Bimestre	19.795.792,23	18.036.198,25
5º Bimestre	18.366.674,26	0,00
6º Bimestre	24.708.277,25	0,00
TOTAL	120.952.448,78	72.413.474,25

RECEITAS CORRENTES INTRA-ORÇAMENTÁRIAS

	META	REALIZADA
1º Bimestre	1.664.268,33	2.558.109,54
2º Bimestre	1.660.282,02	2.245.575,67
3º Bimestre	1.660.282,02	2.168.274,14
4º Bimestre	1.660.282,02	2.251.958,05
5º Bimestre	1.660.282,02	0,00
6º Bimestre	1.660.282,02	0,00
TOTAL	9.965.678,43	9.223.917,40

RECEITAS DE CAPITAL

	META	REALIZADA
1º Bimestre	501.606,73	368,10
2º Bimestre	666.310,24	308.211,79
3º Bimestre	635.452,10	50.121,58
4º Bimestre	487.636,21	221.531,03
5º Bimestre	707.844,43	0,00
6º Bimestre	643.834,03	0,00
TOTAL	3.642.683,74	580.232,50

RECEITAS DE CAPITAL INTRA-ORÇAMENTÁRIAS

	META	REALIZADA
1º Bimestre	618.616,89	97.433,29
2º Bimestre	617.135,26	71.243,86
3º Bimestre	617.135,26	1.646,02
4º Bimestre	617.135,26	24,42
5º Bimestre	617.135,26	0,00
6º Bimestre	617.135,26	0,00
TOTAL	3.704.293,19	170.347,59

DEDUÇÕES DA RECEITA

	META	REALIZADA
1º Bimestre	-1.756.253,71	-2.097.647,26
2º Bimestre	-1.673.286,41	-1.898.035,67
3º Bimestre	-1.675.841,72	-1.767.233,53
4º Bimestre	-1.707.339,34	-1.650.708,58
5º Bimestre	-1.624.703,56	0,00
6º Bimestre	-2.254.228,07	0,00
TOTAL	-10.691.652,81	-7.413.625,04

TOTAL DA RECEITA


127.573.451,33 **74.974.346,70**

5.5 Informações para Emissão de Certidão - Art. 21 da Resolução do Senado Federal n.º 43/2001

5.5.1 Poder Executivo

Não houve captação de recursos a título de antecipação de receita de tributo ou contribuição cujo fato gerador ainda não tenha ocorrido, sem prejuízo do disposto no § 7º do artigo 150 da Constituição Federal, no exercício de 2018.

Não houve captação de recursos a título de antecipação de receita de tributo ou contribuição cujo fato gerador ainda não tenha ocorrido, sem prejuízo do disposto no §



41901032100596910

7º do artigo 150 da Constituição Federal, no exercício de 2019.

Não houve recebimento antecipado de valores de empresa em que o Poder Público detenha, direta ou indiretamente, a maioria do capital social com direito a voto, salvo lucros e dividendos, na forma da legislação, no exercício de 2018.

Não houve recebimento antecipado de valores de empresa em que o Poder Público detenha, direta ou indiretamente, a maioria do capital social com direito a voto, salvo lucros e dividendos, na forma da legislação, no exercício de 2019.

Não ocorreu assunção direta de compromisso, confissão de dívida ou operação assemelhada com fornecedores de bens, mercadorias ou serviços, mediante emissão, aceite ou aval de títulos de crédito, no exercício de 2018.

Não ocorreu assunção direta de compromisso, confissão de dívida ou operação assemelhada com fornecedores de bens, mercadorias ou serviços, mediante emissão, aceite ou aval de títulos de crédito, no exercício de 2019.

Não ocorreu assunção de obrigação, sem autorização orçamentária, com fornecedores para pagamento a posteriori de bens e serviços, no exercício de 2018.

Não ocorreu assunção de obrigação, sem autorização orçamentária, com fornecedores para pagamento a posteriori de bens e serviços, no exercício de 2019.

6. Cadastro de Administradores da Entidade

6.1 Administradores da Entidade

Poder Executivo

Identificação do(a) Administrador

Nome: Giovani Amestoy da Silva

CPF: 985483016

Cargo/Função: Prefeito Municipal

Mandato - Início e Término: 01/01/2017 a 31/12/2020

Substitutos:

CPF: 8522162034

Nome: Luiz Carlos Guglielmin

Cargo: Vice-Prefeito Municipal

Substituições:

Início: 29/12/2018

Término: 05/01/2019


Início: 15/04/2019

Término: 26/04/2019

7. Observações da Entidade para o TCE-RS

Qualquer divergência verificada neste relatório ou observação que a Entidade julgar relevante deverão ser informadas neste item.

1 - RECEITA.TXT - Tendo em vista que quando do início da abertura do orçamento o sistema não permitiu lançar a previsão da receita no nível 79 a mesma foi prevista e está na meta de arrecadação do nível 7.2.1.8.02. 2 - Os valores reparcelados com o FAPS, referente à dívida de 2001 do município, não constantes em empenhos de restos, não estão sendo empenhados mês a mês. 3 - A RFB está cobrando do Município 1% das transferências intra-orçamentárias que o Município realizou desde o ano de 2014, apesar que a contabilidade realiza tão somente transferências de recur-sos com vínculos livre 001, MDE 0020, ASPS 0040 e FUNDEB 031, para os Fundos Públicos do Município, o que não ocorreria se a transferência fosse efetuada de acordo com a Nota Técnica nº 1.350/2004 - GENOC/CONT/STN de 14/09/2004.




CERTIFICAMOS, com base nos registros constantes na Entidade, a consistência das informações apresentadas neste relatório com as enviadas ao TCE.

CAÇAPAVA DO SUL, 26 de Setembro de 2019

ARLEI LOPES SOUZA
Contabilista

GIOVANI AMESTOY DA SILVA
Prefeito Municipal



Neste RVE estão incluídos:	Sim	Não
Modelos da LRF do Executivo	<input type="checkbox"/>	<input checked="" type="checkbox"/>
Deverá ser consolidado para fins de LRF	<input type="checkbox"/>	<input checked="" type="checkbox"/>

1. Informações da Entidade

1.1 Dados Cadastrais da Administração Atual

CNPJ: 88142302000145

Período: 01/01/2019 a 30/09/2019

Prefeitura: PM DE CAÇAPAVA DO SUL

Logradouro: Rua 15 de Novembro

nr: 438 compl:

Telefone: (55) 3281-2177

HomePage: www.cacapava.rs.gov.br

E-Mail: gabinete.prefeito@cacapava.rs.gov.br

Prefeito Municipal: GIOVANI AMESTOY DA SILVA

Contabilista: ARLEI LOPES SOUZA

Número do CRC: 068452/0-6

1.2 Prestadora de Serviços de Informática

Não Possui Prestadora de Serviços de Informática

Nome: DUETO TECNOLOGIA LTDA

CNPJ: 04311157000199

Telefone: (51)21182200

Responsável: RAFAEL MARIO SEBEN

E-Mail: rafael.sebben@govbr.com.br

1.3 Sistemas Informatizados

- Contábil
- Financeiro
- Patrimonial
- Pessoal
- Orçamentário
- Tributário
- Folha de Pagamento
- Outros
- Nenhum

1.4 Participação com Consórcio Público

CNPJ	Nome
6205888000185	CONSÓRCIO INTERMUNICIPAL VALE DO JACUÍ

1.6 Entidades da Administração Indireta selecionadas pelo PAD


CNPJ	Nome	Tipo	é RPPS
------	------	------	--------

1.7 Entidades da Administração Indireta selecionadas pela Entidade

CNPJ	Nome	Tipo	é RPPS
------	------	------	--------

2. Informações Contábeis

2.1 Contas de Receita




2.1.1 Resumo por Grupos

ESPECIFICAÇÃO DAS CONTAS DE RECEITA	ORÇADA	REALIZADA
RECEITAS CORRENTES		
Impostos, Taxas e Contribuicoes de Melhoria	12.429.345,04	9.246.057,02
Contribuicoes	6.226.179,87	4.172.760,82
Receita Patrimonial	3.975.260,91	4.107.872,03
Receita Agropecuaria	858.153,68	74.779,28
Receita de Servicos	495.873,61	328.717,57
Transferencias Correntes	90.062.273,19	61.594.920,54
Outras Receitas Correntes	5.194.109,67	1.094.601,74
SOMA DAS RECEITAS CORRENTES	119.241.195,97	80.619.709,00
RECEITAS CORRENTES INTRA-ORÇAMENTÁRIAS		
Contribuicoes	9.965.678,43	5.272.028,14
Outras Receitas Correntes	0,00	4.879.428,07
SOMA DAS RECEITAS CORRENTES INTRA-ORÇAMENTÁRIAS	9.965.678,43	10.151.456,21
RECEITAS DE CAPITAL		
Alienacao de Bens	328.358,69	0,00
Amortizacao de Emprestimos	90,11	506,08
Transferencias de Capital	2.725.212,94	891.418,95
SOMA DAS RECEITAS DE CAPITAL	3.053.661,74	891.925,03
RECEITAS DE CAPITAL INTRA-ORÇAMENTÁRIAS		
Amortizacao de Emprestimos	3.704.293,19	170.347,59
SOMA DAS RECEITAS DE CAPITAL INTRA-ORÇAMENTÁRIAS	3.704.293,19	170.347,59
DEDUÇÕES DE RECEITA	-10.691.652,81	-8.216.087,95
TOTAL DAS RECEITAS	125.273.176,52	83.617.349,88

2.2 Contas de Despesa

2.2.1 Resumo do Balancete da Despesa

DISCRIMINAÇÃO	VALOR
Dotação Inicial	121.320.176,52
Atualização Monetária	0,00
Créditos Suplementares	11.375.653,03
Créditos Especiais	442.171,85
Créditos Extraordinários	0,00
Redução de Dotações	7.330.207,72
DOTAÇÃO COM ALTERAÇÕES	125.807.793,68
DESPESAS NO EXERCÍCIO ATUAL	VALOR
PODER EXECUTIVO	
Empenhado	85.904.145,08
Liquidado	78.504.780,91



Pago	73.012.230,16
SALDO A LIQUIDAR	7.399.364,17
SALDO A PAGAR	5.492.550,75

DESPESAS EM EXERCÍCIOS ANTERIORES

VALOR

Empenhado	30.196.715,37
Liquidado	29.439.169,79
Pago	13.343.172,59
SALDO A LIQUIDAR = EMPENHADO (-) LIQUIDADO	757.545,58
SALDO A PAGAR = LIQUIDADO (-) PAGO	16.095.997,20

2.2.2 Recursos para Abertura de Créditos Adicionais


ORIGEM DO RECURSO

Superávit Financeiro	1.793.125,44
Excesso de Arrecadação	1.919.652,81
Auxílios e Convênios	650.622,00
Suplementações Orçamentárias na mesma entidade	7.330.207,72
Reduções Orçamentárias na mesma entidade	7.330.207,72
Suplementações Orçamentárias entre entidades	124.216,91

2.3 Contas de Verificação

2.3.1 Resumo por Grupos

	Saldo Inicial	Saldo Final
ATIVO CIRCULANTE	63.275.549,27D	64.339.723,94D
ATIVO NAO CIRCULANTE	69.705.236,74D	71.759.076,74D
PASSIVO CIRCULANTE	22.737.898,72C	27.413.304,55C
PASSIVO NAO-CIRCULANTE	79.928.737,01C	80.925.386,37C
PATRIMONIO LIQUIDO	30.314.150,28C	30.313.168,92C
PESSOAL E ENCARGOS	0,00	44.650.126,68D
BENEFICIOS PREVIDENCIARIOS E ASSISTENCIAIS	0,00	14.259.313,06D
USO DE BENS, SERVICOS E CONSUMO DE CAPITAL FIXO	0,00	18.513.235,58D
VARIACOES PATRIMONIAIS DIMINUTIVAS FINANCEIRAS	0,00	105.590,48D
TRANSFERENCIAS E DELEGACOES CONCEDIDAS	0,00	10.602.132,51D
DESVALORIZACAO E PERDA DE ATIVOS E INCORPORACAO DE PASSIVOS	0,00	2.465.162,33D
TRIBUTARIAS	0,00	999.393,49D
CUSTO DAS MERCADORIAS VENDIDAS, DOS PRODUTOS VENDIDOS E DOS SERVICOS PRESTADOS	0,00	0,00
OUTRAS VARIACOES PATRIMONIAIS DIMINUTIVAS	0,00	4.432.565,87D
IMPOSTOS, TAXAS E CONTRIBUICOES DE MELHORIA	0,00	10.569.333,64C
CONTRIBUICOES	0,00	13.666.774,50C
EXPLORACAO E VENDA DE BENS, SERVICOS E DIREITOS	0,00	178.144,48C
VARIACOES PATRIMONIAIS AUMENTATIVAS FINANCEIRAS	0,00	4.901.328,11C
TRANSFERENCIAS E DELEGACOES RECEBIDAS	0,00	62.157.330,54C
VALORIZACAO E GANHOS COM ATIVOS E DESINCORPORACAO DE PASSIVOS	0,00	420.636,85C
OUTRAS VARIACOES PATRIMONIAIS AUMENTATIVAS	0,00	1.580.912,72C
PLANEJAMENTO APROVADO	0,00	0,00
ORCAMENTO APROVADO	0,00	339.285.390,09D




	Saldo Inicial	Saldo Final
INSCRICAO DE RESTOS A PAGAR	21.779.915,65D	21.779.915,65D
EXECUCAO DO PLANEJAMENTO	0,00	0,00
EXECUCAO DO ORCAMENTO	0,00	339.285.390,09C
EXECUCAO DE RESTOS A PAGAR	21.779.915,65C	21.779.915,65C
ATOS POTENCIAIS	1.354.622,43D	54.603.460,84D
ADMINISTRACAO FINANCEIRA	75.868.646,68D	449.018.057,94D
DIVIDA ATIVA	4.300.539,84D	6.787.200,33D
RISCOS FISCAIS	0,00	0,00
CONSORCIOS PUBLICOS	0,00	314.164,09D
CUSTOS	0,00	0,00
OUTROS CONTROLES	442.701,64D	441.928,31D
EXECUCAO DOS ATOS POTENCIAIS	1.354.622,43C	54.603.460,84C
EXECUCAO DA ADMINISTRACAO FINANCEIRA	75.868.646,68C	449.018.057,94C
EXECUCAO DA DIVIDA ATIVA	4.300.539,84C	6.787.200,33C
EXECUCAO DOS RISCOS FISCAIS	0,00	0,00
EXECUCAO DOS CONSORCIOS PUBLICOS	0,00	314.164,09C
APURACAO DE CUSTOS	0,00	0,00
OUTROS CONTROLES	442.701,64C	441.928,31C

2.3.3 Disponibilidade Financeira

PODER EXECUTIVO	Saldo Inicial	Saldo Final
Caixa	687,92D	685,50D
Bancos Conta Movimento	237.166,43D	202.212,79D
Bancos Conta Aplicação	9.822.438,74D	9.731.370,47D
Outros	0,00	0,00
TOTAL PODER EXECUTIVO	10.060.293,09D	9.934.268,76D
RPPS	Saldo Inicial	Saldo Final
Caixa	0,00	0,00
Bancos Conta Movimento	359.264,73D	412.956,30D
Bancos Conta Aplicação	34.964.027,23D	36.992.258,11D
Outros	0,00	0,00
TOTAL RPPS	35.323.291,96D	37.405.214,41D
OUTROS	Saldo Inicial	Saldo Final
Caixa	0,00	0,00
Bancos Conta Movimento	0,00	0,00
Bancos Conta Aplicação	0,00	0,00
Outros	0,00	0,00
TOTAL OUTROS	0,00	0,00
TOTAL	45.383.585,05D	47.339.483,17D

2.5 Valores do Exercício Anterior

CONTAS DE DESPESA	Empenhado	Liquidado	Pago
1º Bimestre	21.915.677,25	14.561.149,61	11.858.601,29
2º Bimestre	13.800.749,34	15.204.002,31	15.070.570,06



CONTAS DE DESPESA	Empenhado	Liquidado	Pago
3º Bimestre	16.650.136,50	17.186.129,55	15.796.964,47
4º Bimestre	17.437.091,13	17.089.108,21	16.333.204,71
5º Bimestre	16.127.005,65	16.467.418,87	16.296.798,60
6º Bimestre	16.806.772,32	21.581.112,70	20.806.409,67

CONTAS DE RECEITA	Orçado	Realizado
RECEITAS CORRENTES	105.042.452,40	102.236.424,48
RECEITAS CORRENTES INTRA-ORÇAMENTÁRIA	7.278.474,23	10.374.280,53
RECEITAS DE CAPITAL	4.436.102,00	2.009.602,34
RECEITAS DE CAPITAL INTRA-ORÇAMENTÁRIA	1.919.856,32	1.193.303,64

DEDUÇÕES DA RECEITA	Orçado	Realizado
DEDUCOES	-9.738.354,61	-11.292.854,92

TOTAL CONTAS DE RECEITA	108.938.530,34	104.520.756,07
-------------------------	----------------	----------------

2.6 Certidão de Decisão - Título Executivo do TCE-RS

Contas Patrimoniais

Cod. Conta	Descrição	Valor Contábil	Adição/Exclusão	Valor Ajustado
SELEÇÃO AUTOMÁTICA				
112610101000000	INSCRICAO DE CERTIDAO DE DECISAO - TITULO EXECUTIVO DO TCE/RS	22.859,71	0,00	22.859,71
113812701000000	INSCRICAO DE CERTIDAO DE DECISAO - TITULO EXECUTIVO DO TCE/RS	245.393,73	0,00	245.393,73
121110530000000	INSCRICAO DE CERTIDAO DE DECISAO - TITULO EXECUTIVO DO TCE/RS	1.836.655,80	0,00	1.836.655,80
121219899010000	INSCRICAO DE CERTIDAO DE DECISAO - TITULO EXECUTIVO DO TCE/RS	17.926,74	0,00	17.926,74
TOTAL DAS CONTAS PATRIMONIAIS		2.122.835,98	0,00	2.122.835,98


Contas de Receita

Cod. Conta	Descrição	Valor Contábil	Adição/Exclusão	Valor Ajustado
SELEÇÃO AUTOMÁTICA				
		0,00	0,00	0,00
TOTAL DAS CONTAS DE RECEITA		0,00	0,00	0,00

2.6.1 Justificativas da Certidão de Decisão - Título Executivo do TCE-RS

3 - Títulos executivos do TCE: Atualizados pelo setor de arrecadação de acordo com Código Tributário Municipal Lei 31/74 - CTM e Lei Municipal 3993/2018 de atualização de tributos.

2.7 Arquivo Livro Diário Geral (TCE_4111)



51901031503236998

2.7.1 Arquivo Livro Diário Geral

Especificações	SOMA TOTAL DOS VALORES	
	DÉBITO	CRÉDITO
Disponibilidades - CTA_DISP.TXT	394.651.930,52	392.696.032,40
Demais Contas	2.989.683.172,25	2.991.639.070,37
Totais	3.384.335.102,77	3.384.335.102,77
Número Total dos Registros que compõem o arquivo (Campo Finalizador)		695.826

3. Índices Constitucionais

3.2 Índices Constitucionais Referentes à Educação (MDE+FUNDEB)

Índices Constitucionais referentes à Educação (MDE+FUNDEB) não calculados

3.3 Índices Constitucionais Referentes ao FUNDEB

Índices Constitucionais referentes ao FUNDEB não calculados

3.5 Índices Constitucionais Referentes à Saúde - ASPS

Índices Constitucionais referentes à Saúde - ASPS não calculados


4. Avisos Exibidos na Verificação dos Arquivos Texto

4.1 Avisos Exibidos

Nome do Arquivo	Cód. de Erro	Linha	Campo	Status	Descrição
CREDOR.TXT	CRE_14	0	0	AVISO	Percentuais de Unidades da Federação Inválidos: 4%
CREDOR.TXT	CRE_15	0	0	AVISO	Percentuais de Campos Endereço + Cidade + UF em Branco: 4%
EMPENHO.TXT	EMP_73	0	0		O percentual de ocorrências de Modalidade da Licitação/Forma de Contratação em "NSA - Não se aplica" equivale a 37,012%
LIQUIDAC.TXT	LIQ_38	0	0		O percentual de ocorrências do campo Existe Contrato/Termo em "N = Não" ou "X = Não se aplica" equivale a 60,957%
LIQUIDAC.TXT	LIQ_39	0	0		O percentual de ocorrências do campo Existe Nota Fiscal em "N = Não" ou "X = Não se Aplica" equivale a 57,252%
BAL_VER.TXT	BAV_78	0	0		A soma das contas analíticas do Subgrupo 211 e Indicador de Superávit "F" no Saldo Anterior (Saldo Inicial) do arquivo BAL_VER.TXT (R\$ 13.047.723,97) é diferente do Saldo Atual (Saldo Final) do arquivo BVER_ENC.TXT do exercício anterior (R\$ 13.057.520,93).
BAL_VER.TXT	BAV_78	0	0		A soma das contas analíticas do Subgrupo 211 e Indicador de Superávit "P" no Saldo Anterior (Saldo Inicial) do arquivo BAL_VER.TXT (R\$ 2.350.456,70) é diferente do Saldo Atual (Saldo Final) do arquivo BVER_ENC.TXT do exercício anterior (R\$ 2.340.659,74).
RECEITA.TXT	RET_30	0	0	AVISO	Código da Receita Orçamentária: 79000000000000000000000000000000 possui Meta de Arrecadação no 1º Bimestre zerada ref. Receita Orçamentária de segundo nível
RECEITA.TXT	RET_31	0	0	AVISO	Código da Receita Orçamentária: 79000000000000000000000000000000 possui Meta de Arrecadação no 2º Bimestre zerada ref. Receita Orçamentária de segundo nível
RECEITA.TXT	RET_32	0	0	AVISO	Código da Receita Orçamentária: 79000000000000000000000000000000 possui Meta de Arrecadação no 3º Bimestre zerada ref. Receita Orçamentária de segundo nível
RECEITA.TXT	RET_33	0	0	AVISO	Código da Receita Orçamentária: 79000000000000000000000000000000 possui Meta de Arrecadação no 4º Bimestre zerada ref. Receita Orçamentária de segundo nível
RECEITA.TXT	RET_34	0	0	AVISO	Código da Receita Orçamentária: 79000000000000000000000000000000 possui Meta de Arrecadação no 5º Bimestre zerada ref. Receita Orçamentária de segundo nível
RECEITA.TXT	RET_35	0	0	AVISO	Código da Receita Orçamentária: 79000000000000000000000000000000 possui Meta de Arrecadação no 6º Bimestre zerada ref. Receita Orçamentária de segundo nível

4.2 Avisos Justificados pela Entidade

Descrição: BAV_78 - A soma das contas analíticas do Subgrupo 211 e Indicador de Superávit "F" no Saldo Anterior (Saldo Inicial) do arquivo BAL_VER.TXT (R\$ 13.047.723,97) é diferente do Saldo Atual (Saldo Final) do arquivo BVER_ENC.TXT do exercício anterior (R\$ 13.057.520,93).



51901031503236998

Justificativa: 1 - BAL-VER.TXT - Saldo Anterior (Saldo Inicial) do Subgrupo 211 do arquivo BAL_VER.TXT R\$ 13.047.723,97) é diferente do Saldo Atual (Saldo Final) do arquivo BVER_ENC.TXT do exercício anterior (R\$ 13.057.520,93).Referem-se do valores que foram parcelados a longo prazo e passa-dos para conta de longo prazo, e na execução da amortização destes valores, foram passados a cada execução de longo prazo para curto prazo e durante este processo parte ficou com indicador de superávit financeiro permanente em 2018 na conta de nível 2114299 que era analítica e possuía atributo de superávit financeiro misto no plano do TCE/RS de 2018, como em 2019 esta conta passou a sintética e as analíticas criadas pelo TCE/2019 foram criadas com atributo financeiro não foi possível separar a parte permanente ficando todo o valor como financeiro em 2019.

Descrição: BAV_78 - A soma das contas analíticas do Subgrupo 211 e Indicador de Superávit "P" no Saldo Anterior (Saldo Inicial) do arquivo BAL_VER.TXT (R\$ 2.350.456,70) é diferente do Saldo Atual (Saldo Final) do arquivo BVER_ENC.TXT do exercício anterior (R\$ 2.340.659,74).

Justificativa: 2 - BAL-VER.TXT - Saldo Anterior (Saldo Inicial) do Subgrupo 211 do arquivo BAL_VER.TXT R\$ 2.350.456,70) é diferente do Saldo Atual (Saldo Final) do arquivo BVER_ENC.TXT do exercício anterior (R\$ 2.340.659,74).Referem-se do valores que foram parcelados a longo prazo e passados para conta de longo prazo, e na execução da amortização destes valores, foram passados a cada execução de longo prazo para curto prazo e durante este processo parte ficou com indicador de superávit financeiro permanente em 2018 na conta de nível 2114299 que era analítica e possuía atributo de superávit financeiro misto no plano do TCE/RS de 2018, como em 2019 esta conta passou a sintética e as analíticas criadas pelo TCE/2019 foram criadas com atributo financeiro não foi possível separar a parte permanente ficando todo o valor como financeiro em 2019.

5. Informações Referentes à Gestão Fiscal

5.1 Transparência da Gestão Fiscal

5.1.4 Disponibilização das Informações na Internet, em tempo real

Data	Endereço Eletrônico
30/06/2017	http://www.cacapava.rs.gov.br


Não foram inseridas observações.

5.3 Metas de Arrecadação

RECEITAS CORRENTES	META	REALIZADA
1º Bimestre	20.534.354,98	18.516.697,90
2º Bimestre	18.760.755,08	17.952.552,96
3º Bimestre	18.786.594,98	17.908.025,14
4º Bimestre	19.795.792,23	18.036.198,25
5º Bimestre	18.395.636,79	8.206.234,75
6º Bimestre	24.708.277,25	0,00
TOTAL	120.981.411,31	80.619.709,00

RECEITAS CORRENTES INTRA-ORÇAMENTÁRIAS	META	REALIZADA
1º Bimestre	1.664.268,33	2.558.109,54
2º Bimestre	1.660.282,02	2.245.575,67
3º Bimestre	1.660.282,02	2.168.274,14
4º Bimestre	1.660.282,02	2.251.958,05
5º Bimestre	1.660.282,02	927.538,81
6º Bimestre	1.660.282,02	0,00
TOTAL	9.965.678,43	10.151.456,21

RECEITAS DE CAPITAL	META	REALIZADA
1º Bimestre	501.606,73	368,10
2º Bimestre	666.310,24	308.211,79
3º Bimestre	635.452,10	50.121,58
4º Bimestre	487.636,21	221.531,03
5º Bimestre	707.844,43	311.692,53
6º Bimestre	643.834,03	0,00
TOTAL	3.642.683,74	891.925,03



51901031503236998

RECEITAS DE CAPITAL INTRA-ORÇAMENTÁRIAS

	META	REALIZADA
1º Bimestre	618.616,89	97.433,29
2º Bimestre	617.135,26	71.243,86
3º Bimestre	617.135,26	1.646,02
4º Bimestre	617.135,26	24,42
5º Bimestre	617.135,26	0,00
6º Bimestre	617.135,26	0,00
TOTAL	3.704.293,19	170.347,59

DEDUÇÕES DA RECEITA

	META	REALIZADA
1º Bimestre	-1.756.253,71	-2.097.647,26
2º Bimestre	-1.673.286,41	-1.898.035,67
3º Bimestre	-1.675.841,72	-1.767.233,53
4º Bimestre	-1.707.339,34	-1.650.708,58
5º Bimestre	-1.624.703,56	-802.462,91
6º Bimestre	-2.254.228,07	0,00
TOTAL	-10.691.652,81	-8.216.087,95

TOTAL DA RECEITA	127.602.413,86	83.617.349,88
-------------------------	-----------------------	----------------------

5.5 Informações para Emissão de Certidão - Art. 21 da Resolução do Senado Federal n.º 43/2001

5.5.1 Poder Executivo

Não houve captação de recursos a título de antecipação de receita de tributo ou contribuição cujo fato gerador ainda não tenha ocorrido, sem prejuízo do disposto no § 7º do artigo 150 da Constituição Federal, no exercício de 2018.

Não houve captação de recursos a título de antecipação de receita de tributo ou contribuição cujo fato gerador ainda não tenha ocorrido, sem prejuízo do disposto no § 7º do artigo 150 da Constituição Federal, no exercício de 2019.

Não houve recebimento antecipado de valores de empresa em que o Poder Público detenha, direta ou indiretamente, a maioria do capital social com direito a voto, salvo lucros e dividendos, na forma da legislação, no exercício de 2018.

Não houve recebimento antecipado de valores de empresa em que o Poder Público detenha, direta ou indiretamente, a maioria do capital social com direito a voto, salvo lucros e dividendos, na forma da legislação, no exercício de 2019.

Não ocorreu assunção direta de compromisso, confissão de dívida ou operação assemelhada com fornecedores de bens, mercadorias ou serviços, mediante emissão, aceite ou aval de títulos de crédito, no exercício de 2018.

Não ocorreu assunção direta de compromisso, confissão de dívida ou operação assemelhada com fornecedores de bens, mercadorias ou serviços, mediante emissão, aceite ou aval de títulos de crédito, no exercício de 2019.

Não ocorreu assunção de obrigação, sem autorização orçamentária, com fornecedores para pagamento a posteriori de bens e serviços, no exercício de 2018.

Não ocorreu assunção de obrigação, sem autorização orçamentária, com fornecedores para pagamento a posteriori de bens e serviços, no exercício de 2019.

6. Cadastro de Administradores da Entidade

6.1 Administradores da Entidade

Poder Executivo

Identificação do(a) Administrador

Nome: Giovani Amestoy da Silva

CPF: 985483016

Cargo/Função: Prefeito Municipal

Mandato - Início e Término: 01/01/2017 a 31/12/2020



Substitutos:

CPF: 8522162034

Nome: Luiz Carlos Guglielmin

Cargo: Vice-Prefeito Municipal

Substituições:

Início: 29/12/2018

Término: 05/01/2019


Início: 15/04/2019

Término: 26/04/2019

7. Observações da Entidade para o TCE-RS

Qualquer divergência verificada neste relatório ou observação que a Entidade julgar relevante deverão ser informadas neste item.

1 - RECEITA.TXT - Tendo em vista que quando do início da abertura do orçamento o sistema não permitiu lançar a previsão da receita no nível 79 a mesma foi prevista e está na meta de arrecadação do nível 7.2.1.8.02. 2 - Os valores reparcelados com o FAPS, referente à dívida de 2001 do município, não constantes em empenhos de restos, não estão sendo empenhados mês a mês. 3 - A RFB está cobrando do Município 1% das transferências intra-orçamentárias que o Município realizou desde o ano de 2014, apesar que a contabilidade realiza tão somente transferências de recursos com vínculos livre 001, MDE 0020, ASPS 0040 e FUNDEB 031, para os Fundos Públicos do Município, o que não ocorreria se a transferência fosse efetuada de acordo com a Nota Técnica nº 1.350/2004 - GENOC/CCONT/STN de 14/09/2004.



51901031503236998




CERTIFICAMOS, com base nos registros constantes na Entidade, a consistência das informações apresentadas neste relatório com as enviadas ao TCE.

CAÇAPAVA DO SUL, 24 de Outubro de 2019

ARLEI LOPES SOUZA
Contabilista

GIOVANI AMESTOY DA SILVA
Prefeito Municipal



Neste RVE estão incluídos:	Sim	Não
Modelos da LRF do Executivo	<input type="checkbox"/>	<input checked="" type="checkbox"/>
Deverá ser consolidado para fins de LRF	<input type="checkbox"/>	<input checked="" type="checkbox"/>

1. Informações da Entidade

1.1 Dados Cadastrais da Administração Atual

CNPJ: 88142302000145

Período: 01/01/2019 a 31/10/2019

Prefeitura: PM DE CAÇAPAVA DO SUL

Logradouro: Rua 15 de Novembro

nr: 438 compl:

Telefone: (55) 3281-2177

HomePage: www.cacapava.rs.gov.br

E-Mail: gabinete.prefeito@cacapava.rs.gov.br

Prefeito Municipal: GIOVANI AMESTOY DA SILVA

Contabilista: ARLEI LOPES SOUZA

Número do CRC: 068452/0-6

1.2 Prestadora de Serviços de Informática

Não Possui Prestadora de Serviços de Informática

Nome: DUETO TECNOLOGIA LTDA

CNPJ: 04311157000199

Telefone: (51)21182200

Responsável: RAFAEL MARIO SEBBEN

E-Mail: rafael.sebben@govbr.com.br

1.3 Sistemas Informatizados

- Contábil
- Financeiro
- Patrimonial
- Pessoal
- Orçamentário
- Tributário
- Folha de Pagamento
- Outros
- Nenhum

1.4 Participação com Consórcio Público

CNPJ	Nome
6205888000185	CONSÓRCIO INTERMUNICIPAL VALE DO JACUÍ

1.6 Entidades da Administração Indireta selecionadas pelo PAD


CNPJ	Nome	Tipo	é RPPS
------	------	------	--------

1.7 Entidades da Administração Indireta selecionadas pela Entidade

CNPJ	Nome	Tipo	é RPPS
------	------	------	--------

2. Informações Contábeis

2.1 Contas de Receita




2.1.1 Resumo por Grupos

ESPECIFICAÇÃO DAS CONTAS DE RECEITA	ORÇADA	REALIZADA
RECEITAS CORRENTES		
Impostos, Taxas e Contribuicoes de Melhoria	12.429.345,04	10.076.377,74
Contribuicoes	6.226.179,87	4.647.033,68
Receita Patrimonial	3.975.260,91	4.863.627,68
Receita Agropecuaria	858.153,68	82.716,82
Receita de Servicos	495.873,61	369.768,82
Transferencias Correntes	90.062.273,19	68.883.050,94
Outras Receitas Correntes	5.194.109,67	1.206.944,27
SOMA DAS RECEITAS CORRENTES	119.241.195,97	90.129.519,95
RECEITAS CORRENTES INTRA-ORÇAMENTÁRIAS		
Contribuicoes	9.965.678,43	5.726.686,19
Outras Receitas Correntes	0,00	5.394.719,50
SOMA DAS RECEITAS CORRENTES INTRA-ORÇAMENTÁRIAS	9.965.678,43	11.121.405,69
RECEITAS DE CAPITAL		
Alienacao de Bens	328.358,69	0,00
Amortizacao de Empréstimos	90,11	506,08
Transferencias de Capital	2.725.212,94	1.364.343,95
SOMA DAS RECEITAS DE CAPITAL	3.053.661,74	1.364.850,03
RECEITAS DE CAPITAL INTRA-ORÇAMENTÁRIAS		
Amortizacao de Empréstimos	3.704.293,19	185.370,15
SOMA DAS RECEITAS DE CAPITAL INTRA-ORÇAMENTÁRIAS	3.704.293,19	185.370,15
DEDUÇÕES DE RECEITA	-10.691.652,81	-9.182.542,03
TOTAL DAS RECEITAS	125.273.176,52	93.618.603,79

2.2 Contas de Despesa

2.2.1 Resumo do Balancete da Despesa

DISCRIMINAÇÃO	VALOR
Dotação Inicial	121.320.176,52
Atualização Monetária	0,00
Créditos Suplementares	15.001.760,46
Créditos Especiais	484.171,85
Créditos Extraordinários	0,00
Redução de Dotações	10.927.811,30
DOTAÇÃO COM ALTERAÇÕES	125.878.297,53
DESPESAS NO EXERCÍCIO ATUAL	VALOR
PODER EXECUTIVO	
Empenhado	93.515.981,63
Liquidado	87.477.133,66



Pago	81.395.917,17
SALDO A LIQUIDAR	6.038.847,97
SALDO A PAGAR	6.081.216,49

DESPESAS EM EXERCÍCIOS ANTERIORES

VALOR

Empenhado	30.196.715,37
Liquidado	29.439.169,79
Pago	13.494.418,95
SALDO A LIQUIDAR = EMPENHADO (-) LIQUIDADO	757.545,58
SALDO A PAGAR = LIQUIDADO (-) PAGO	15.944.750,84

2.2.2 Recursos para Abertura de Créditos Adicionais

ORIGEM DO RECURSO

Superávit Financeiro	1.786.341,78
Excesso de Arrecadação	2.002.640,32
Auxílios e Convênios	650.622,00
Suplementações Orçamentárias na mesma entidade	10.927.811,30
Reduções Orçamentárias na mesma entidade	10.927.811,30
Suplementações Orçamentárias entre entidades	118.516,91

2.3 Contas de Verificação

2.3.1 Resumo por Grupos

	Saldo Inicial	Saldo Final
ATIVO CIRCULANTE	63.275.549,27D	65.184.398,15D
ATIVO NAO CIRCULANTE	69.705.236,74D	72.052.745,26D
PASSIVO CIRCULANTE	22.737.898,72C	27.910.173,16C
PASSIVO NAO-CIRCULANTE	79.928.737,01C	80.903.242,03C
PATRIMONIO LIQUIDO	30.314.150,28C	30.313.168,92C
PESSOAL E ENCARGOS	0,00	49.653.899,92D
BENEFICIOS PREVIDENCIARIOS E ASSISTENCIAIS	0,00	15.888.730,08D
USO DE BENS, SERVICOS E CONSUMO DE CAPITAL FIXO	0,00	20.878.741,95D
VARIACOES PATRIMONIAIS DIMINUTIVAS FINANCEIRAS	0,00	109.485,55D
TRANSFERENCIAS E DELEGACOES CONCEDIDAS	0,00	11.972.187,34D
DESVALORIZACAO E PERDA DE ATIVOS E INCORPORACAO DE PASSIVOS	0,00	2.475.312,02D
TRIBUTARIAS	0,00	1.099.359,59D
CUSTO DAS MERCADORIAS VENDIDAS, DOS PRODUTOS VENDIDOS E DOS SERVICOS PRESTADOS	0,00	0,00
OUTRAS VARIACOES PATRIMONIAIS DIMINUTIVAS	0,00	4.432.565,87D
IMPOSTOS, TAXAS E CONTRIBUICOES DE MELHORIA	0,00	11.250.426,05C
CONTRIBUICOES	0,00	15.172.041,50C
EXPLORACAO E VENDA DE BENS, SERVICOS E DIREITOS	0,00	183.645,48C
VARIACOES PATRIMONIAIS AUMENTATIVAS FINANCEIRAS	0,00	5.810.061,65C
TRANSFERENCIAS E DELEGACOES RECEBIDAS	0,00	70.128.795,36C
VALORIZACAO E GANHOS COM ATIVOS E DESINCORPORACAO DE PASSIVOS	0,00	422.285,57C
OUTRAS VARIACOES PATRIMONIAIS AUMENTATIVAS	0,00	1.653.586,01C
PLANEJAMENTO APROVADO	0,00	0,00
ORCAMENTO APROVADO	0,00	347.070.718,00D



	Saldo Inicial	Saldo Final
INSCRICAO DE RESTOS A PAGAR	21.779.915,65D	21.779.915,65D
EXECUCAO DO PLANEJAMENTO	0,00	0,00
EXECUCAO DO ORCAMENTO	0,00	347.070.718,00C
EXECUCAO DE RESTOS A PAGAR	21.779.915,65C	21.779.915,65C
ATOS POTENCIAIS	1.354.622,43D	55.854.017,74D
ADMINISTRACAO FINANCEIRA	75.868.646,68D	462.620.780,99D
DIVIDA ATIVA	4.300.539,84D	6.914.434,39D
RISCOS FISCAIS	0,00	0,00
CONSORCIOS PUBLICOS	0,00	338.334,62D
CUSTOS	0,00	0,00
OUTROS CONTROLES	442.701,64D	441.928,31D
EXECUCAO DOS ATOS POTENCIAIS	1.354.622,43C	55.854.017,74C
EXECUCAO DA ADMINISTRACAO FINANCEIRA	75.868.646,68C	462.620.780,99C
EXECUCAO DA DIVIDA ATIVA	4.300.539,84C	6.914.434,39C
EXECUCAO DOS RISCOS FISCAIS	0,00	0,00
EXECUCAO DOS CONSORCIOS PUBLICOS	0,00	338.334,62C
APURACAO DE CUSTOS	0,00	0,00
OUTROS CONTROLES	442.701,64C	441.928,31C

2.3.3 Disponibilidade Financeira

PODER EXECUTIVO	Saldo Inicial	Saldo Final
Caixa	687,92D	752,69D
Bancos Conta Movimento	237.166,43D	161.656,64D
Bancos Conta Aplicação	9.822.438,74D	10.024.800,21D
Outros	0,00	0,00
TOTAL PODER EXECUTIVO	10.060.293,09D	10.187.209,54D


RPPS	Saldo Inicial	Saldo Final
Caixa	0,00	0,00
Bancos Conta Movimento	359.264,73D	413.135,42D
Bancos Conta Aplicação	34.964.027,23D	37.476.906,89D
Outros	0,00	0,00
TOTAL RPPS	35.323.291,96D	37.890.042,31D

OUTROS	Saldo Inicial	Saldo Final
Caixa	0,00	0,00
Bancos Conta Movimento	0,00	0,00
Bancos Conta Aplicação	0,00	0,00
Outros	0,00	0,00
TOTAL OUTROS	0,00	0,00

TOTAL	Saldo Inicial	Saldo Final
	45.383.585,05D	48.077.251,85D

2.5 Valores do Exercício Anterior

CONTAS DE DESPESA	Empenhado	Liquidado	Pago
1º Bimestre	21.915.677,25	14.561.149,61	11.858.601,29
2º Bimestre	13.800.749,34	15.204.002,31	15.070.570,06



CONTAS DE DESPESA	Empenhado	Liquidado	Pago
3º Bimestre	16.650.136,50	17.186.129,55	15.796.964,47
4º Bimestre	17.437.091,13	17.089.108,21	16.333.204,71
5º Bimestre	16.127.005,65	16.467.418,87	16.296.798,60
6º Bimestre	16.806.772,32	21.581.112,70	20.806.409,67
CONTAS DE RECEITA			
		Orçado	Realizado
RECEITAS CORRENTES		105.042.452,40	102.236.424,48
RECEITAS CORRENTES INTRA-ORÇAMENTÁRIA		7.278.474,23	10.374.280,53
RECEITAS DE CAPITAL		4.436.102,00	2.009.602,34
RECEITAS DE CAPITAL INTRA-ORÇAMENTÁRIA		1.919.856,32	1.193.303,64
DEDUÇÕES DA RECEITA			
		Orçado	Realizado
DEDUCOES		-9.738.354,61	-11.292.854,92
TOTAL CONTAS DE RECEITA		108.938.530,34	104.520.756,07

2.6 Certidão de Decisão - Título Executivo do TCE-RS

Contas Patrimoniais

Cod. Conta	Descrição	Valor Contábil	Adição/Exclusão	Valor Ajustado
SELEÇÃO AUTOMÁTICA				
112610101000000	INSCRICAO DE CERTIDAO DE DECISAO - TITULO EXECUTIVO DO TCE/RS	22.859,71	0,00	22.859,71
113812701000000	INSCRICAO DE CERTIDAO DE DECISAO - TITULO EXECUTIVO DO TCE-RS	245.837,99	0,00	245.837,99
121110530000000	INSCRICAO DE CERTIDAO DE DECISAO - TITULO EXECUTIVO DO TCE/RS	1.863.674,26	0,00	1.863.674,26
121219899010000	INSCRICAO DE CERTIDAO DE DECISAO - TITULO EXECUTIVO DO TCE/RS	17.926,74	0,00	17.926,74
TOTAL DAS CONTAS PATRIMONIAIS		2.150.298,70	0,00	2.150.298,70


Contas de Receita

Cod. Conta	Descrição	Valor Contábil	Adição/Exclusão	Valor Ajustado
SELEÇÃO AUTOMÁTICA				
		0,00	0,00	0,00
TOTAL DAS CONTAS DE RECEITA		0,00	0,00	0,00

2.6.1 Justificativas da Certidão de Decisão - Título Executivo do TCE-RS

3 - Títulos executivos do TCE: Atualizados pelo setor de arrecadação de acordo com Código Tributário Municipal Lei 31/74 - CTM e Lei Municipal 3993/2018 de atualização de tributos.

2.7 Arquivo Livro Diário Geral (TCE_4111)



2.7.1 Arquivo Livro Diário Geral

Especificações	SOMA TOTAL DOS VALORES	
	DÉBITO	CRÉDITO
Disponibilidades - CTA_DISP.TXT	433.498.372,30	430.804.705,50
Demais Contas	3.205.520.187,37	3.208.213.854,17
Totais	3.639.018.559,67	3.639.018.559,67
Número Total dos Registros que compõem o arquivo (Campo Finalizador)		770.140

3. Índices Constitucionais


3.2 Índices Constitucionais Referentes à Educação (MDE+FUNDEB)

3.2.1 Base de Cálculo Constitucional da Receita da Educação (MDE + FUNDEB), a Partir das Contas

Cód. Conta	Descrição	Valor Contábil	Adição/Exclusão	Valor Ajustado
SELEÇÃO AUTOMÁTICA				
11130311010100000000	IRRF sobre Rendimentos do Trabalho - Principal - Ativos/Inativos do Poder Executivo/Indiretas - PROPRIO	981.969,63	0,00	981.969,63
11130311010200000000	IRRF sobre Rendimentos do Trabalho - Principal - Ativos/Inativos do Poder Executivo/Indiretas - MDE	409.154,16	0,00	409.154,16
11130311010300000000	IRRF sobre Rendimentos do Trabalho - Principal - Ativos/Inativos do Poder Executivo/Indiretas- ASPS	245.492,20	0,00	245.492,20
11130311020100000000	IRRF sobre Rendimentos do Trabalho - Principal - Ativos/Inativos do Poder Legislativo - PROPRIO	69.483,70	0,00	69.483,70
11130311020200000000	IRRF sobre Rendimentos do Trabalho - Principal - Ativos/Inativos do Poder Legislativo - MDE	28.951,56	0,00	28.951,56
11130311020300000000	IRRF sobre Rendimentos do Trabalho - Principal - Ativos/Inativos do Poder Legislativo - ASPS	17.370,89	0,00	17.370,89
11130311030100000000	IRRF sobre Rendimentos do Trabalho - Principal - Inativos pagos pelo RPPS - PROPRIO	270.006,00	0,00	270.006,00
11130311030200000000	IRRF sobre Rendimentos do Trabalho - Principal - Inativos pagos pelo RPPS - MDE	112.502,52	0,00	112.502,52
11130311030300000000	IRRF sobre Rendimentos do Trabalho - Principal - Inativos pagos pelo RPPS - ASPS	67.501,46	0,00	67.501,46
11130311050100000000	IRRF sobre Rendimentos do Trabalho - Principal - Pensionistas pagos pelo RPPS - PROPRIO	21.219,01	0,00	21.219,01
11130311050200000000	IRRF sobre Rendimentos do Trabalho - Principal - Pensionistas pagos pelo RPPS - MDE	8.841,26	0,00	8.841,26
11130311050300000000	IRRF sobre Rendimentos do Trabalho - Principal - Pensionistas pagos pelo RPPS - ASPS	5.304,73	0,00	5.304,73
11130341010100000000	IRRF - Outros Rendimentos - Principal - Poder Executivo - PROPRIO	26.987,77	0,00	26.987,77
11130341010200000000	IRRF - Outros Rendimentos - Principal - Poder Executivo - Principal - MDE	11.245,26	0,00	11.245,26
11130341010300000000	IRRF - Outros Rendimentos - Principal - Poder Executivo - Principal - ASPS	6.746,58	0,00	6.746,58
11130341020100000000	IRRF - Outros Rendimentos - Principal - Poder Legislativo - PROPRIO	52,22	0,00	52,22
11130341020200000000	IRRF - Outros Rendimentos - Principal - Poder Legislativo - Principal - MDE	21,78	0,00	21,78
11130341020300000000	IRRF - Outros Rendimentos - Principal - Poder Legislativo - Principal - ASPS	13,05	0,00	13,05
11180111010000000000	IPTU - Principal - PROPRIO	880.879,54	0,00	880.879,54
11180111020000000000	IPTU - Principal - MDE	367.048,49	0,00	367.048,49
11180111030000000000	IPTU - Principal - ASPS	220.203,39	0,00	220.203,39



Cód. Conta	Descrição	Valor Contábil	Adição/Exclusão	Valor Ajustado
11180112010000000000	IPTU - Multas e Juros - PROPRIO	7.764,09	0,00	7.764,09
11180112020000000000	IPTU - Multas e Juros - MDE	3.243,62	0,00	3.243,62
11180112030000000000	IPTU - Multas e Juros - ASPS	1.927,72	0,00	1.927,72
11180113010000000000	IPTU - Divida Ativa - PROPRIO	225.915,67	0,00	225.915,67
11180113020000000000	IPTU - Divida Ativa - MDE	94.151,13	0,00	94.151,13
11180113030000000000	IPTU - Divida Ativa - ASPS	56.457,64	0,00	56.457,64
11180114010000000000	IPTU - Divida Ativa - Multas e Juros - PROPRIO	107.902,60	0,00	107.902,60
11180114020000000000	IPTU - Divida Ativa - Multas e Juros - MDE	44.991,40	0,00	44.991,40
11180114030000000000	IPTU - Divida Ativa - Multas e Juros - ASPS	26.939,36	0,00	26.939,36
11180141010000000000	ITBI - Principal - PROPRIO	513.455,54	0,00	513.455,54
11180141020000000000	ITBI - Principal - MDE	213.939,99	0,00	213.939,99
11180141030000000000	ITBI - Principal - ASPS	128.363,73	0,00	128.363,73
11180142010000000000	ITBI - Multas e Juros - PROPRIO	21,81	0,00	21,81
11180142020000000000	ITBI - Multas e Juros - MDE	9,09	0,00	9,09
11180142030000000000	ITBI - Multas e Juros - ASPS	5,46	0,00	5,46
11180231010000000000	ISS - Principal - PROPRIO	2.536.260,12	0,00	2.536.260,12
11180231020000000000	ISS - Principal - MDE	1.056.784,13	0,00	1.056.784,13
11180231030000000000	ISS - Principal - ASPS	634.057,36	0,00	634.057,36
11180232010000000000	ISS - Multas e Juros - PROPRIO	17.927,84	0,00	17.927,84
11180232020000000000	ISS - Multas e Juros - MDE	7.475,53	0,00	7.475,53
11180232030000000000	ISS - Multas e Juros - ASPS	4.473,19	0,00	4.473,19
11180233010000000000	ISS - Divida Ativa - PROPRIO	30.813,09	0,00	30.813,09
11180233020000000000	ISS - Divida Ativa - MDE	12.840,31	0,00	12.840,31
11180233030000000000	ISS - Divida Ativa - ASPS	7.702,09	0,00	7.702,09
11180234010000000000	ISS - Divida Ativa - Multas e Juros - PROPRIO	6.905,31	0,00	6.905,31
11180234020000000000	ISS - Divida Ativa - Multas e Juros - MDE	2.879,57	0,00	2.879,57
11180234030000000000	ISS - Divida Ativa - Multas e Juros - ASPS	1.723,29	0,00	1.723,29
17180121010000000000	Cota-Parte do FPM - Cota Mensal - Principal - PROPRIO	10.415.825,73	0,00	10.415.825,73
17180121020000000000	Cota-Parte do FPM - Cota Mensal - Principal - MDE	867.986,83	0,00	867.986,83
17180121030000000000	Cota-Parte do FPM - Cota Mensal - Principal - ASPS	2.603.956,32	0,00	2.603.956,32
17180121040000000000	Cota-Parte do FPM - Cota Mensal - Principal - FUNDEB	3.471.941,91	0,00	3.471.941,91
17180141010000000000	Cota-Parte do FPM - 1% Cota entregue no mes de julho - Principal - PROPRIO	546.542,81	0,00	546.542,81
17180141020000000000	Cota-Parte do FPM - 1% Cota entregue no mes de julho - Principal - MDE	227.726,17	0,00	227.726,17
17180141030000000000	Cota-Parte do FPM - 1% Cota entregue no mes de julho - Principal - ASPS	136.635,70	0,00	136.635,70
17180151010000000000	Cota-Parte do ITR - Principal - PROPRIO	459.061,77	0,00	459.061,77
17180151020000000000	Cota-Parte do ITR - Principal - MDE	38.255,74	0,00	38.255,74
17180151030000000000	Cota-Parte do ITR - Principal - ASPS	114.765,37	0,00	114.765,37
17180151040000000000	Cota-Parte do ITR - Principal - FUNDEB	153.020,59	0,00	153.020,59
17280111010000000000	Cota-Parte do ICMS - Principal - PROPRIO	13.893.302,69	0,00	13.893.302,69
17280111020000000000	Cota-Parte do ICMS - Principal - MDE	1.157.775,27	0,00	1.157.775,27
17280111030000000000	Cota-Parte do ICMS - Principal - ASPS	3.473.325,69	0,00	3.473.325,69
17280111040000000000	Cota-Parte do ICMS - Principal - FUNDEB	4.631.100,97	0,00	4.631.100,97
17280121010000000000	Cota-Parte do IPVA - Principal - PROPRIO	1.429.468,80	0,00	1.429.468,80
17280121020000000000	Cota-Parte do IPVA - Principal - MDE	119.122,63	0,00	119.122,63
17280121030000000000	Cota-Parte do IPVA - Principal - ASPS	357.367,35	0,00	357.367,35
17280121040000000000	Cota-Parte do IPVA - Principal - FUNDEB	476.489,02	0,00	476.489,02



51901031788980536

Cód. Conta	Descrição	Valor Contábil	Adição/Exclusão	Valor Ajustado
17280131010000000000	Cota-Parte do IPI - Municípios - Principal - PROPRIO	216.432,86	0,00	216.432,86
17280131020000000000	Cota-Parte do IPI - Municípios - Principal - MDE	18.036,10	0,00	18.036,10
17280131030000000000	Cota-Parte do IPI - Municípios - Principal - ASPS	54.108,24	0,00	54.108,24
17280131040000000000	Cota-Parte do IPI - Municípios - Principal - FUNDEB	72.144,34	0,00	72.144,34
91118011101000000000	Deducao - IPTU - Principal - PROPRIO	-152.329,92	0,00	-152.329,92
91118011102000000000	Deducao - IPTU - Principal - MDE	-63.476,22	0,00	-63.476,22
91118011103000000000	Deducao - IPTU - Principal - ASPS	-38.076,31	0,00	-38.076,31
91118011201000000000	Deducao - IPTU - Multas e Juros - PROPRIO	-35,48	0,00	-35,48
91118011202000000000	Deducao - IPTU - Multas e Juros - MDE	-15,01	0,00	-15,01
91118011203000000000	Deducao - IPTU - Multas e Juros - ASPS	-8,33	0,00	-8,33
91118011301000000000	Deducao - IPTU - Divida Ativa - PROPRIO	-201,42	0,00	-201,42
91118011302000000000	Deducao - IPTU - Divida Ativa - MDE	-83,93	0,00	-83,93
91118011303000000000	Deducao - IPTU - Divida Ativa - ASPS	-50,31	0,00	-50,31
91118011401000000000	Deducao - IPTU - Divida Ativa - Multas e Juros - PROPRIO	-3.759,88	0,00	-3.759,88
91118011402000000000	Deducao - IPTU - Divida Ativa - Multas e Juros - MDE	-1.567,93	0,00	-1.567,93
91118011403000000000	Deducao - IPTU - Divida Ativa - Multas e Juros - ASPS	-937,96	0,00	-937,96
91118014101000000000	Deducao - ITBI - Principal - PROPRIO	-11.437,15	0,00	-11.437,15
91118014102000000000	Deducao - ITBI - Principal - MDE	-4.765,49	0,00	-4.765,49
91118014103000000000	Deducao - ITBI - Principal - ASPS	-2.859,29	0,00	-2.859,29
91118023101000000000	Deducao - ISS - Principal - PROPRIO	-23.386,80	0,00	-23.386,80
91118023102000000000	Deducao - ISS - Principal - MDE	-9.744,55	0,00	-9.744,55
91118023103000000000	Deducao - ISS - Principal - ASPS	-5.846,68	0,00	-5.846,68
91118023201000000000	Deducao - ISS - Multas e Juros - PROPRIO	-2.236,78	0,00	-2.236,78
91118023202000000000	Deducao - ISS - Multas e Juros - MDE	-932,00	0,00	-932,00
91118023203000000000	Deducao - ISS - Multas e Juros - ASPS	-559,14	0,00	-559,14
91118023301000000000	Deducao - ISS - Divida Ativa - PROPRIO	-28,80	0,00	-28,80
91118023302000000000	Deducao - ISS - Divida Ativa - MDE	-12,00	0,00	-12,00
91118023303000000000	Deducao - ISS - Divida Ativa - ASPS	-7,19	0,00	-7,19
91118023401000000000	Deducao - ISS - Divida Ativa - Multas e Juros - PROPRIO	-9,73	0,00	-9,73
91118023402000000000	Deducao - ISS - Divida Ativa - Multas e Juros - MDE	-4,10	0,00	-4,10
91118023403000000000	Deducao - ISS - Divida Ativa - Multas e Juros - ASPS	-2,38	0,00	-2,38
SUBTOTAL		54.107.944,00	0,00	54.107.944,00


TOTAL I - Base Receita Educação (MDE + FUNDEB) - 25% da Receita Ajustada 13.526.986,00

3.2.2 Base de Cálculo Constitucional da Receita da Educação (MDE + FUNDEB), a Partir dos Recursos Vinculados

Cód. Recurso	Descrição	Valor Contábil	Adição/Exclusão	Valor Ajustado
20	RECEITA TRIBUTÁRIA	2.374.079,80	0,00	2.374.079,80
20	TRANSFERÊNCIAS CORRENTES	2.428.902,74	0,00	2.428.902,74
20	DEDUÇÕES DA RECEITA TRIBUTÁRIA	-80.601,23	0,00	-80.601,23
31	TRANSFERÊNCIAS CORRENTES	8.804.696,83	0,00	8.804.696,83
TOTAL II		13.527.078,14	0,00	13.527.078,14

3.2.3 Cálculo da Despesa Constitucional com Educação (MDE + FUNDEB), por Recursos Vinculados

Cód. Recurso	Descrição da Subfunção	Valor Contábil	Adição/Exclusão	Valor Ajustado
20	Administração Geral	21.648,99	0,00	21.648,99
20	Previdência Básica	26.903,70	0,00	26.903,70
20	Proteção e Benefícios ao Trabalhador	442.806,36	0,00	442.806,36



Cód. Recurso	Descrição da Subfunção	Valor Contábil	Adição/Exclusão	Valor Ajustado
20	Ensino Fundamental	3.240.707,95	0,00	3.240.707,95
20	Educação Infantil	2.152.216,66	0,00	2.152.216,66
20	Educação de Jovens e Adultos	98.655,01	0,00	98.655,01
20	Educação Especial	792.730,76	0,00	792.730,76
31	Previdência Básica	17.925,90	0,00	17.925,90
31	Proteção e Benefícios ao Trabalhador	646.818,28	0,00	646.818,28
31	Ensino Fundamental	8.591.164,30	0,00	8.591.164,30
31	Educação Infantil	4.450.951,38	0,00	4.450.951,38
31	Educação de Jovens e Adultos	418.513,72	0,00	418.513,72
SUBTOTAL I		20.901.043,01	0,00	20.901.043,01

3.2.4 Cálculo da Despesa Constitucional com Educação (MDE + FUNDEB), Contabilizada nas Contas Patrimoniais

Cód. Conta	Descrição	Valor Contábil	Adição/Exclusão	Valor Ajustado
SELEÇÃO AUTOMÁTICA				
		0,00	0,00	0,00
SUBTOTAL II		0,00	0,00	0,00
(-) Desp. Liq. com Recursos do PLUS do FUNDEB		6.191.574,51	0,00	6.191.574,51
(-) Desp. Liq. com Rend. da MDE + FUNDEB		6.912,12	0,00	6.912,12
	% de Aplicação			Valor Aplicado
TOTAL III - Gastos Constitucionais com Educação (MDE + FUNDEB)		27,17		14.702.556,38


3.2.5 Despesas Executadas como Contrapartida da Educação

Cód. Contrapartida	Cód. RV	Descrição da Subfunção	Valor Contábil	Adição/Exclusão	Valor Ajustado
TOTAL			0,00	0,00	0,00

3.3 Índices Constitucionais Referentes ao FUNDEB

3.3.1 Base de Cálculo Constitucional da Receita do FUNDEB, a Partir das Contas

Cód. Conta	Descrição	Valor Contábil	Adição/Exclusão	Valor Ajustado
SELEÇÃO AUTOMÁTICA				
17180121010000000000	Cota-Parte do FPM - Cota Mensal - Principal - PRÓPRIO	10.415.825,73	0,00	10.415.825,73
17180121020000000000	Cota-Parte do FPM - Cota Mensal - Principal - MDE	867.986,83	0,00	867.986,83
17180121030000000000	Cota-Parte do FPM - Cota Mensal - Principal - ASPS	2.603.956,32	0,00	2.603.956,32
17180121040000000000	Cota-Parte do FPM - Cota Mensal - Principal - FUNDEB	3.471.941,91	0,00	3.471.941,91
17180151010000000000	Cota-Parte do ITR - Principal - PRÓPRIO	459.061,77	0,00	459.061,77
17180151020000000000	Cota-Parte do ITR - Principal - MDE	38.255,74	0,00	38.255,74
17180151030000000000	Cota-Parte do ITR - Principal - ASPS	114.765,37	0,00	114.765,37
17180151040000000000	Cota-Parte do ITR - Principal - FUNDEB	153.020,59	0,00	153.020,59
17280111010000000000	Cota-Parte do ICMS - Principal - PRÓPRIO	13.893.302,69	0,00	13.893.302,69
17280111020000000000	Cota-Parte do ICMS - Principal - MDE	1.157.775,27	0,00	1.157.775,27
17280111030000000000	Cota-Parte do ICMS - Principal - ASPS	3.473.325,69	0,00	3.473.325,69
17280111040000000000	Cota-Parte do ICMS - Principal - FUNDEB	4.631.100,97	0,00	4.631.100,97
17280121010000000000	Cota-Parte do IPVA - Principal - PRÓPRIO	1.429.468,80	0,00	1.429.468,80
17280121020000000000	Cota-Parte do IPVA - Principal - MDE	119.122,63	0,00	119.122,63
17280121030000000000	Cota-Parte do IPVA - Principal - ASPS	357.367,35	0,00	357.367,35
17280121040000000000	Cota-Parte do IPVA - Principal - FUNDEB	476.489,02	0,00	476.489,02



Cód. Conta	Descrição	Valor Contábil	Adição/Exclusão	Valor Ajustado
17280131010000000000	Cota-Parte do IPI - Municípios - Principal - PRÓPRIO	216.432,86	0,00	216.432,86
17280131020000000000	Cota-Parte do IPI - Municípios - Principal - MDE	18.036,10	0,00	18.036,10
17280131030000000000	Cota-Parte do IPI - Municípios - Principal - ASPS	54.108,24	0,00	54.108,24
17280131040000000000	Cota-Parte do IPI - Municípios - Principal - FUNDEB	72.144,34	0,00	72.144,34
SUBTOTAL		44.023.488,22	0,00	44.023.488,22

Total I - Base Receita do FUNDEB - 20% da Receita Ajustada **8.804.697,64**

3.3.2 Base de Cálculo Constitucional da Receita do FUNDEB, a Partir dos Recursos

Cód. Recurso	Descrição	Valor Contábil	Adição/Exclusão	Valor Ajustado
31	TRANSFERÊNCIAS CORRENTES	8.804.696,83	0,00	8.804.696,83
TOTAL II		8.804.696,83	0,00	8.804.696,83

3.3.3 Cálculo da Despesa Constitucional com FUNDEB, a Partir dos Recursos

Cód. Recurso	Descrição da Subfunção	Valor Contábil	Adição/Exclusão	Valor Ajustado
31	Previdência Básica	17.925,90	0,00	17.925,90
31	Proteção e Benefícios ao Trabalhador	646.818,28	0,00	646.818,28
31	Ensino Fundamental	8.591.164,30	0,00	8.591.164,30
31	Educação Infantil	4.450.951,38	0,00	4.450.951,38
31	Educação de Jovens e Adultos	418.513,72	0,00	418.513,72
SUBTOTAL I		14.125.373,58	0,00	14.125.373,58

(-) Desp. Liq. com Recursos do PLUS do FUNDEB 6.191.574,51

(-) Desp. Liq. com Rend. do FUNDEB 6.648,30

% de Aplicação Valor Aplicado

TOTAL III - Gastos Constitucionais com FUNDEB **18,01** **7.927.150,77**

3.3.4 Cálculo da Proporção de 60% destinada ao pagamento dos Profissionais do Magistério (Art. 60, XII do ADCT)


3.3.4.1 Base de Cálculo para aplicação dos 60% dos Recursos do FUNDEB - Exercício de 2019

Cód. Conta	Descrição da Subfunção	Valor Contábil	Adição/Exclusão	Valor Ajustado
SELEÇÃO AUTOMÁTICA				
13210011010200000000	Remuneracao de Depositos Bancarios de Recursos Vinculados - FUNDEB - Principal	6.648,30	0,00	6.648,30
17580111000000000000	Transferencias de Recursos do Fundo de Manutencao e Desenvolvimento da Educacao Basica e de Valorizacao dos Profissionais da Educacao - FUNDEB - Principal	14.996.271,34	0,00	14.996.271,34
Total		15.002.919,64	0,00	15.002.919,64

Base da Receita - 60% do Retorno do FUNDEB **9.001.751,78**

3.3.4.2 Aplicação dos Recursos do FUNDEB destinada ao pagamento dos Profissionais do Magistério - Exercício de 2019

Cód. Recurso	Descrição da Subfunção	Valor Contábil	Adição/Exclusão	Valor Ajustado
31	Previdência Básica	11.980,47	0,00	11.980,47
31	Ensino Fundamental	8.518.234,12	0,00	8.518.234,12
31	Educação de Jovens e Adultos	337.735,31	0,00	337.735,31
31	Educação Infantil	3.397.242,70	0,00	3.397.242,70
TOTAL		12.265.192,60	0,00	12.265.192,60



51901031788980536

% de Aplicação

81,75

3.3.5 Cálculo da Base de Verificação do § 2º do art. 21 da Lei do FUNDEB

3.3.5.1 Base de Cálculo do Superávit do FUNDEB - Exercício Anterior

Rendimentos do FUNDEB - Exercício de 2018	17.054,18	0,00	17.054,18
Plus do FUNDEB - Exercício de 2018	7.832.629,49	0,00	7.832.629,49
TOTAL	7.849.683,67	0,00	7.849.683,67

Limite para Aplicação no 1º Trimestre do Exercício Seguinte: 5%

392.484,18

3.3.5.2 Despesas Liquidadas com Recursos do Superávit do FUNDEB - Exercício de 2019 (Janeiro - Outubro)

Cód. Recurso	Descrição da Subfunção	Valor Contábil	Adição/Exclusão	Valor Ajustado
TOTAL		0,00	0,00	0,00


3.5 Índices Constitucionais Referentes à Saúde - ASPS

3.5.1 Base de Cálculo Constitucional da Receita da Saúde (ASPS), a Partir das Contas

Cód. Conta	Descrição	Valor Contábil	Adição/Exclusão	Valor Ajustado
SELEÇÃO AUTOMÁTICA				
11130311010100000000	IRRF sobre Rendimentos do Trabalho - Principal - Ativos/Inativos do Poder Executivo/Indiretas - PRÓPRIO	981.969,63	0,00	981.969,63
11130311010200000000	IRRF sobre Rendimentos do Trabalho - Principal - Ativos/Inativos do Poder Executivo/Indiretas - MDE	409.154,16	0,00	409.154,16
11130311010300000000	IRRF sobre Rendimentos do Trabalho - Principal - Ativos/Inativos do Poder Executivo/Indiretas- ASPS	245.492,20	0,00	245.492,20
11130311020100000000	IRRF sobre Rendimentos do Trabalho - Principal - Ativos/Inativos do Poder Legislativo - PRÓPRIO	69.483,70	0,00	69.483,70
11130311020200000000	IRRF sobre Rendimentos do Trabalho - Principal - Ativos/Inativos do Poder Legislativo - MDE	28.951,56	0,00	28.951,56
11130311020300000000	IRRF sobre Rendimentos do Trabalho - Principal - Ativos/Inativos do Poder Legislativo - ASPS	17.370,89	0,00	17.370,89
11130311030100000000	IRRF sobre Rendimentos do Trabalho - Principal - Inativos pagos pelo RPPS - PRÓPRIO	270.006,00	0,00	270.006,00
11130311030200000000	IRRF sobre Rendimentos do Trabalho - Principal - Inativos pagos pelo RPPS - MDE	112.502,52	0,00	112.502,52
11130311030300000000	IRRF sobre Rendimentos do Trabalho - Principal - Inativos pagos pelo RPPS - ASPS	67.501,46	0,00	67.501,46
11130311050100000000	IRRF sobre Rendimentos do Trabalho - Principal - Pensionistas pagos pelo RPPS - PRÓPRIO	21.219,01	0,00	21.219,01
11130311050200000000	IRRF sobre Rendimentos do Trabalho - Principal - Pensionistas pagos pelo RPPS - MDE	8.841,26	0,00	8.841,26
11130311050300000000	IRRF sobre Rendimentos do Trabalho - Principal - Pensionistas pagos pelo RPPS - ASPS	5.304,73	0,00	5.304,73
11130341010100000000	IRRF - Outros Rendimentos - Principal - Poder Executivo - PRÓPRIO	26.987,77	0,00	26.987,77
11130341010200000000	IRRF - Outros Rendimentos - Principal - Poder Executivo - Principal - MDE	11.245,26	0,00	11.245,26
11130341010300000000	IRRF - Outros Rendimentos - Principal - Poder Executivo - Principal - ASPS	6.746,58	0,00	6.746,58
11130341020100000000	IRRF - Outros Rendimentos - Principal - Poder Legislativo - PRÓPRIO	52,22	0,00	52,22
11130341020200000000	IRRF - Outros Rendimentos - Principal - Poder Legislativo - Principal - MDE	21,78	0,00	21,78



Cód. Conta	Descrição	Valor Contábil	Adição/Exclusão	Valor Ajustado
11130341020300000000	IRRF - Outros Rendimentos - Principal - Poder Legislativo - Principal - ASPs	13,05	0,00	13,05
11180111010000000000	IPTU - Principal - PROPRIO	880.879,54	0,00	880.879,54
11180111020000000000	IPTU - Principal - MDE	367.048,49	0,00	367.048,49
11180111030000000000	IPTU - Principal - ASPs	220.203,39	0,00	220.203,39
11180112010000000000	IPTU - Multas e Juros - PROPRIO	7.764,09	0,00	7.764,09
11180112020000000000	IPTU - Multas e Juros - MDE	3.243,62	0,00	3.243,62
11180112030000000000	IPTU - Multas e Juros - ASPs	1.927,72	0,00	1.927,72
11180113010000000000	IPTU - Divida Ativa - PROPRIO	225.915,67	0,00	225.915,67
11180113020000000000	IPTU - Divida Ativa - MDE	94.151,13	0,00	94.151,13
11180113030000000000	IPTU - Divida Ativa - ASPs	56.457,64	0,00	56.457,64
11180114010000000000	IPTU - Divida Ativa - Multas e Juros - PROPRIO	107.902,60	0,00	107.902,60
11180114020000000000	IPTU - Divida Ativa - Multas e Juros - MDE	44.991,40	0,00	44.991,40
11180114030000000000	IPTU - Divida Ativa - Multas e Juros - ASPs	26.939,36	0,00	26.939,36
11180141010000000000	ITBI - Principal - PROPRIO	513.455,54	0,00	513.455,54
11180141020000000000	ITBI - Principal - MDE	213.939,99	0,00	213.939,99
11180141030000000000	ITBI - Principal - ASPs	128.363,73	0,00	128.363,73
11180142010000000000	ITBI - Multas e Juros - PROPRIO	21,81	0,00	21,81
11180142020000000000	ITBI - Multas e Juros - MDE	9,09	0,00	9,09
11180142030000000000	ITBI - Multas e Juros - ASPs	5,46	0,00	5,46
11180231010000000000	ISS - Principal - PROPRIO	2.536.260,12	0,00	2.536.260,12
11180231020000000000	ISS - Principal - MDE	1.056.784,13	0,00	1.056.784,13
11180231030000000000	ISS - Principal - ASPs	634.057,36	0,00	634.057,36
11180232010000000000	ISS - Multas e Juros - PROPRIO	17.927,84	0,00	17.927,84
11180232020000000000	ISS - Multas e Juros - MDE	7.475,53	0,00	7.475,53
11180232030000000000	ISS - Multas e Juros - ASPs	4.473,19	0,00	4.473,19
11180233010000000000	ISS - Divida Ativa - PROPRIO	30.813,09	0,00	30.813,09
11180233020000000000	ISS - Divida Ativa - MDE	12.840,31	0,00	12.840,31
11180233030000000000	ISS - Divida Ativa - ASPs	7.702,09	0,00	7.702,09
11180234010000000000	ISS - Divida Ativa - Multas e Juros - PROPRIO	6.905,31	0,00	6.905,31
11180234020000000000	ISS - Divida Ativa - Multas e Juros - MDE	2.879,57	0,00	2.879,57
11180234030000000000	ISS - Divida Ativa - Multas e Juros - ASPs	1.723,29	0,00	1.723,29
17180121010000000000	Cota-Parte do FPM - Cota Mensal - Principal - PROPRIO	10.415.825,73	0,00	10.415.825,73
17180121020000000000	Cota-Parte do FPM - Cota Mensal - Principal - MDE	867.986,83	0,00	867.986,83
17180121030000000000	Cota-Parte do FPM - Cota Mensal - Principal - ASPs	2.603.956,32	0,00	2.603.956,32
17180121040000000000	Cota-Parte do FPM - Cota Mensal - Principal - FUNDEB	3.471.941,91	0,00	3.471.941,91
17180141010000000000	Cota-Parte do FPM - 1% Cota entregue no mes de julho - Principal - PROPRIO	546.542,81	0,00	546.542,81
17180141020000000000	Cota-Parte do FPM - 1% Cota entregue no mes de julho - Principal - MDE	227.726,17	0,00	227.726,17
17180141030000000000	Cota-Parte do FPM - 1% Cota entregue no mes de julho - Principal - ASPs	136.635,70	0,00	136.635,70
17180151010000000000	Cota-Parte do ITR - Principal - PROPRIO	459.061,77	0,00	459.061,77
17180151020000000000	Cota-Parte do ITR - Principal - MDE	38.255,74	0,00	38.255,74
17180151030000000000	Cota-Parte do ITR - Principal - ASPs	114.765,37	0,00	114.765,37
17180151040000000000	Cota-Parte do ITR - Principal - FUNDEB	153.020,59	0,00	153.020,59
17280111010000000000	Cota-Parte do ICMS - Principal - PROPRIO	13.893.302,69	0,00	13.893.302,69
17280111020000000000	Cota-Parte do ICMS - Principal - MDE	1.157.775,27	0,00	1.157.775,27
17280111030000000000	Cota-Parte do ICMS - Principal - ASPs	3.473.325,69	0,00	3.473.325,69



51901031788980536


Cód. Conta	Descrição	Valor Contábil	Adição/Exclusão	Valor Ajustado
17280111040000000000	Cota-Parte do ICMS - Principal - FUNDEB	4.631.100,97	0,00	4.631.100,97
17280121010000000000	Cota-Parte do IPVA - Principal - PROPRIO	1.429.468,80	0,00	1.429.468,80
17280121020000000000	Cota-Parte do IPVA - Principal - MDE	119.122,63	0,00	119.122,63
17280121030000000000	Cota-Parte do IPVA - Principal - ASPS	357.367,35	0,00	357.367,35
17280121040000000000	Cota-Parte do IPVA - Principal - FUNDEB	476.489,02	0,00	476.489,02
17280131010000000000	Cota-Parte do IPI - Municípios - Principal - PROPRIO	216.432,86	0,00	216.432,86
17280131020000000000	Cota-Parte do IPI - Municípios - Principal - MDE	18.036,10	0,00	18.036,10
17280131030000000000	Cota-Parte do IPI - Municípios - Principal - ASPS	54.108,24	0,00	54.108,24
17280131040000000000	Cota-Parte do IPI - Municípios - Principal - FUNDEB	72.144,34	0,00	72.144,34
91118011101000000000	Deducao - IPTU - Principal - PROPRIO	-152.329,92	0,00	-152.329,92
91118011102000000000	Deducao - IPTU - Principal - MDE	-63.476,22	0,00	-63.476,22
91118011103000000000	Deducao - IPTU - Principal - ASPS	-38.076,31	0,00	-38.076,31
91118011201000000000	Deducao - IPTU - Multas e Juros - PROPRIO	-35,48	0,00	-35,48
91118011202000000000	Deducao - IPTU - Multas e Juros - MDE	-15,01	0,00	-15,01
91118011203000000000	Deducao - IPTU - Multas e Juros - ASPS	-8,33	0,00	-8,33
91118011301000000000	Deducao - IPTU - Divida Ativa - PROPRIO	-201,42	0,00	-201,42
91118011302000000000	Deducao - IPTU - Divida Ativa - MDE	-83,93	0,00	-83,93
91118011303000000000	Deducao - IPTU - Divida Ativa - ASPS	-50,31	0,00	-50,31
91118011401000000000	Deducao - IPTU - Divida Ativa - Multas e Juros - PROPRIO	-3.759,88	0,00	-3.759,88
91118011402000000000	Deducao - IPTU - Divida Ativa - Multas e Juros - MDE	-1.567,93	0,00	-1.567,93
91118011403000000000	Deducao - IPTU - Divida Ativa - Multas e Juros - ASPS	-937,96	0,00	-937,96
91118014101000000000	Deducao - ITBI - Principal - PROPRIO	-11.437,15	0,00	-11.437,15
91118014102000000000	Deducao - ITBI - Principal - MDE	-4.765,49	0,00	-4.765,49
91118014103000000000	Deducao - ITBI - Principal - ASPS	-2.859,29	0,00	-2.859,29
91118023101000000000	Deducao - ISS - Principal - PROPRIO	-23.386,80	0,00	-23.386,80
91118023102000000000	Deducao - ISS - Principal - MDE	-9.744,55	0,00	-9.744,55
91118023103000000000	Deducao - ISS - Principal - ASPS	-5.846,68	0,00	-5.846,68
91118023201000000000	Deducao - ISS - Multas e Juros - PROPRIO	-2.236,78	0,00	-2.236,78
91118023202000000000	Deducao - ISS - Multas e Juros - MDE	-932,00	0,00	-932,00
91118023203000000000	Deducao - ISS - Multas e Juros - ASPS	-559,14	0,00	-559,14
91118023301000000000	Deducao - ISS - Divida Ativa - PROPRIO	-28,80	0,00	-28,80
91118023302000000000	Deducao - ISS - Divida Ativa - MDE	-12,00	0,00	-12,00
91118023303000000000	Deducao - ISS - Divida Ativa - ASPS	-7,19	0,00	-7,19
91118023401000000000	Deducao - ISS - Divida Ativa - Multas e Juros - PROPRIO	-9,73	0,00	-9,73
91118023402000000000	Deducao - ISS - Divida Ativa - Multas e Juros - MDE	-4,10	0,00	-4,10
91118023403000000000	Deducao - ISS - Divida Ativa - Multas e Juros - ASPS	-2,38	0,00	-2,38
SUBTOTAL I		54.107.944,00	0,00	54.107.944,00

TOTAL I - Base Receita Saúde (ASPS) - 15% da Receita Ajustada **8.116.191,60**

3.5.2 Base de Cálculo Constitucional da Receita da Saúde (ASPS), a Partir dos Recursos Vinculados

Cód. Recurso	Descrição	Valor Contábil	Adição/Exclusão	Valor Ajustado
40	RECEITA TRIBUTÁRIA	1.424.282,14	0,00	1.424.282,14
40	TRANSFERÊNCIAS CORRENTES	6.740.158,67	0,00	6.740.158,67
40	DEDUÇÕES DA RECEITA TRIBUTÁRIA	-48.347,59	0,00	-48.347,59
TOTAL II		8.116.093,22	0,00	8.116.093,22

Valor Total da Base Constitucional da Receita da Saúde calculada pelas contas diferente do Valor Total da Base Constitucional da Receita da Saúde calculada pelos recursos vinculados



51901031788980536

3.5.3 Cálculo da Despesa Constitucional com Saúde (ASPS), por Recursos Vinculados

Cód. Recurso	Descrição da Subfunção	Valor Contábil	Adição/Exclusão	Valor Ajustado
40	Administração Geral	4.977.224,27	0,00	4.977.224,27
40	Tecnologia da Informação	83.297,60	0,00	83.297,60
40	Previdência Básica	26.805,66	0,00	26.805,66
40	Atenção Básica	2.423.646,66	0,00	2.423.646,66
40	Assistência Hospitalar e Ambulatorial	3.531.884,33	0,00	3.531.884,33
40	Suporte Profilático e Terapêutico	279.864,12	0,00	279.864,12
40	Vigilância Epidemiológica	311.453,30	0,00	311.453,30
40	Proteção e Benefícios ao Trabalhador	518.875,30	0,00	518.875,30
SUBTOTAL I		12.153.051,24	0,00	12.153.051,24

3.5.4 Dedução da Despesa Constitucional com Saúde (ASPS)

Gastos com aposentadorias e pensões

Cód. Recurso	Cód. Conta	Valor Contábil	Adição/Exclusão	Valor Ajustado
		0,00	0,00	0,00
SUBTOTAL II		0,00	0,00	0,00

(-) Despesa Liquidada com Rendimentos das ASPS

		379,52	0,00	379,52
SUBTOTAL III		379,52	0,00	379,52

	% de Aplicação	Valor Aplicado
TOTAL IV - Gastos Constitucionais com Saúde (ASPS)	22,46	12.152.671,72


3.5.5 Despesas Executadas como Contrapartida da Saúde

Cód. Contrapartida	Cód. RV	Descrição da Subfunção	Valor Contábil	Adição/Exclusão	Valor Ajustado
TOTAL			0,00	0,00	0,00

4. Avisos Exibidos na Verificação dos Arquivos Texto

4.1 Avisos Exibidos

Nome do Arquivo	Cód. de Erro	Linha	Campo	Status	Descrição
CREDOR.TXT	CRE_14	0	0	AVISO	Percentuais de Unidades da Federação Inválidos: 4%
CREDOR.TXT	CRE_15	0	0	AVISO	Percentuais de Campos Endereço + Cidade + UF em Branco: 4%
EMPENHO.TXT	EMP_73	0	0		O percentual de ocorrências de Modalidade da Licitação/Forma de Contratação em "NSA - Não se aplica" equivale a 36,03%
LIQUIDAC.TXT	LIQ_38	0	0		O percentual de ocorrências do campo Existe Contrato/Termo em "N = Não" ou "X = Não se aplica" equivale a 60,583%
LIQUIDAC.TXT	LIQ_39	0	0		O percentual de ocorrências do campo Existe Nota Fiscal em "N = Não" ou "X = Não se Aplica" equivale a 55,486%
BAL_VER.TXT	BAV_78	0	0		A soma das contas analíticas do Subgrupo 211 e Indicador de Superávit "F" no Saldo Anterior (Saldo Inicial) do arquivo BAL_VER.TXT (R\$ 13.047.723,97) é diferente do Saldo Atual (Saldo Final) do arquivo BVER_ENC.TXT do exercício anterior (R\$ 13.057.520,93).
BAL_VER.TXT	BAV_78	0	0		A soma das contas analíticas do Subgrupo 211 e Indicador de Superávit "P" no Saldo Anterior (Saldo Inicial) do arquivo BAL_VER.TXT (R\$ 2.350.456,70) é diferente do Saldo Atual (Saldo Final) do arquivo BVER_ENC.TXT do exercício anterior (R\$ 2.340.659,74).
RECEITA.TXT	RET_30	0	0	AVISO	Código da Receita Orçamentária: 79000000000000000000 possui Meta de Arrecadação no 1º Bimestre zerada ref. Receita Orçamentária de segundo nível
RECEITA.TXT	RET_31	0	0	AVISO	Código da Receita Orçamentária: 79000000000000000000 possui Meta de Arrecadação no 2º Bimestre zerada ref. Receita Orçamentária de segundo nível
RECEITA.TXT	RET_32	0	0	AVISO	Código da Receita Orçamentária: 79000000000000000000 possui Meta de Arrecadação no 3º Bimestre zerada ref. Receita Orçamentária de segundo nível



Nome do Arquivo	Cód. de Erro	Linha	Campo	Status	Descrição
RECEITA.TXT	RET_33	0	0	AVISO	Código da Receita Orçamentária: 79000000000000000000 possui Meta de Arrecadação no 4º Bimestre zerada ref. Receita Orçamentária de segundo nível
RECEITA.TXT	RET_34	0	0	AVISO	Código da Receita Orçamentária: 79000000000000000000 possui Meta de Arrecadação no 5º Bimestre zerada ref. Receita Orçamentária de segundo nível
RECEITA.TXT	RET_35	0	0	AVISO	Código da Receita Orçamentária: 79000000000000000000 possui Meta de Arrecadação no 6º Bimestre zerada ref. Receita Orçamentária de segundo nível

4.2 Avisos Justificados pela Entidade

Descrição: BAV_78 - A soma das contas analíticas do Subgrupo 211 e Indicador de Superávit "F" no Saldo Anterior (Saldo Inicial) do arquivo BAL_VER.TXT (R\$ 13.047.723,97) é diferente do Saldo Atual (Saldo Final) do arquivo BVER_ENC.TXT do exercício anterior (R\$ 13.057.520,93).

Justificativa: 1 - BAL-VER.TXT - Saldo Anterior (Saldo Inicial) do Subgrupo 211 do arquivo BAL_VER.TXT R\$ 13.047.723,97 é diferente do Saldo Atual (Saldo Final) do arquivo BVER_ENC.TXT do exercício anterior (R\$ 13.057.520,93). Referem-se do valores que foram parcelados a longo prazo e passados para conta de longo prazo, e na execução da amortização destes valores, foram passados a cada execução de longo prazo para curto prazo e durante este processo parte ficou com indicador de superávit financeiro permanente em 2018 na conta de nível 2114299 que era analítica e possuía atributo de superávit financeiro misto no plano do TCE/RS de 2018, como em 2019 esta conta passou a sintética e as analíticas criadas pelo TCE/2019 foram criadas com atributo financeiro não foi possível separar a parte permanente ficando todo o valor como financeiro em 2019.

Descrição: BAV_78 - A soma das contas analíticas do Subgrupo 211 e Indicador de Superávit "P" no Saldo Anterior (Saldo Inicial) do arquivo BAL_VER.TXT (R\$ 2.350.456,70) é diferente do Saldo Atual (Saldo Final) do arquivo BVER_ENC.TXT do exercício anterior (R\$ 2.340.659,74).

Justificativa: 2 - BAL-VER.TXT - Saldo Anterior (Saldo Inicial) do Subgrupo 211 do arquivo BAL_VER.TXT R\$ 2.350.456,70 é diferente do Saldo Atual (Saldo Final) do arquivo BVER_ENC.TXT do exercício anterior (R\$ 2.340.659,74). Referem-se do valores que foram parcelados a longo prazo e passados para conta de longo prazo, e na execução da amortização destes valores, foram passados a cada execução de longo prazo para curto prazo e durante este processo parte ficou com indicador de superávit financeiro permanente em 2018 na conta de nível 2114299 que era analítica e possuía atributo de superávit financeiro misto no plano do TCE/RS de 2018, como em 2019 esta conta passou a sintética e as analíticas criadas pelo TCE/2019 foram criadas com atributo financeiro não foi possível separar a parte permanente ficando todo o valor como financeiro em 2019.

5. Informações Referentes à Gestão Fiscal

5.1 Transparência da Gestão Fiscal


5.1.1 Data e Forma de Publicação dos Relatórios Resumidos da Execução Orçamentária - art. 52 da LRF

Período	Tipo	Data	Forma Publicação
1º Bimestre	Mural	29/03/2019	Mural da Secretaria da Fazenda
	Jornal	29/03/2019	JORNAL GAZETA DE CAÇAPAVA
	Internet	29/03/2019	www.cacapava.rs.gov.br
2º Bimestre	Mural	30/05/2019	Mural da Secretaria da Fazenda
	Jornal	30/05/2019	JORNAL A PALAVRA
	Internet	30/05/2019	www.cacapava.rs.gov.br
3º Bimestre	Mural	26/07/2019	Mural da Secretaria da Fazenda
	Jornal	26/07/2019	JORNAL GAZETA DE CAÇAPAVA
	Internet	30/07/2019	www.cacapava.rs.gov.br
4º Bimestre	Mural	30/09/2019	Mural da Secretaria da Fazenda
	Jornal	27/09/2019	JORNAL GAZETA DE CAÇAPAVA
	Internet	30/09/2019	www.cacapava.rs.gov.br
5º Bimestre	Mural	29/11/2019	Mural da Secretaria da Fazenda
	Jornal	29/11/2019	JORNAL GAZETA DE CAÇAPAVA
	Internet	29/11/2019	www.cacapava.rs.gov.br

5.1.3 Data e Local das Audiências Públicas

Período	Data	Local
3º Quadrimestre/2018	28/02/2019	Camara Municipal de Vereadores
1º Quadrimestre/2019	30/05/2019	Camara Municipal de Vereadores
2º Quadrimestre/2019	30/09/2019	Camara Municipal de Vereadores

5.1.4 Disponibilização das Informações na Internet, em tempo real



Data 30/06/2017
Endereço Eletrônico <http://www.cacapava.rs.gov.br>

Não foram inseridas observações.

5.3 Metas de Arrecadação

RECEITAS CORRENTES

	META	REALIZADA
1º Bimestre	20.534.354,98	18.516.697,90
2º Bimestre	18.760.755,08	17.952.552,96
3º Bimestre	18.786.594,98	17.908.025,14
4º Bimestre	19.795.792,23	18.036.198,25
5º Bimestre	18.475.636,79	17.716.045,70
6º Bimestre	24.738.277,25	0,00
TOTAL	121.091.411,31	90.129.519,95

RECEITAS CORRENTES INTRA-ORÇAMENTÁRIAS

	META	REALIZADA
1º Bimestre	1.664.268,33	2.558.109,54
2º Bimestre	1.660.282,02	2.245.575,67
3º Bimestre	1.660.282,02	2.168.274,14
4º Bimestre	1.660.282,02	2.251.958,05
5º Bimestre	1.660.282,02	1.897.488,29
6º Bimestre	1.660.282,02	0,00
TOTAL	9.965.678,43	11.121.405,69

RECEITAS DE CAPITAL


	META	REALIZADA
1º Bimestre	501.606,73	368,10
2º Bimestre	666.310,24	308.211,79
3º Bimestre	635.452,10	50.121,58
4º Bimestre	487.636,21	221.531,03
5º Bimestre	707.844,43	784.617,53
6º Bimestre	643.834,03	0,00
TOTAL	3.642.683,74	1.364.850,03

RECEITAS DE CAPITAL INTRA-ORÇAMENTÁRIAS

	META	REALIZADA
1º Bimestre	618.616,89	97.433,29
2º Bimestre	617.135,26	71.243,86
3º Bimestre	617.135,26	1.646,02
4º Bimestre	617.135,26	24,42
5º Bimestre	617.135,26	15.022,56
6º Bimestre	617.135,26	0,00
TOTAL	3.704.293,19	185.370,15

DEDUÇÕES DA RECEITA

	META	REALIZADA
1º Bimestre	-1.756.253,71	-2.097.647,26
2º Bimestre	-1.673.286,41	-1.898.035,67
3º Bimestre	-1.675.841,72	-1.767.233,53
4º Bimestre	-1.707.339,34	-1.650.708,58
5º Bimestre	-1.624.703,56	-1.768.916,99
6º Bimestre	-2.254.228,07	0,00
TOTAL	-10.691.652,81	-9.182.542,03



51901031788980536

TOTAL DA RECEITA 127.712.413,86 93.618.603,79

5.5 Informações para Emissão de Certidão - Art. 21 da Resolução do Senado Federal n.º 43/2001

5.5.1 Poder Executivo

Não houve captação de recursos a título de antecipação de receita de tributo ou contribuição cujo fato gerador ainda não tenha ocorrido, sem prejuízo do disposto no § 7º do artigo 150 da Constituição Federal, no exercício de 2018.

Não houve captação de recursos a título de antecipação de receita de tributo ou contribuição cujo fato gerador ainda não tenha ocorrido, sem prejuízo do disposto no § 7º do artigo 150 da Constituição Federal, no exercício de 2019.

Não houve recebimento antecipado de valores de empresa em que o Poder Público detenha, direta ou indiretamente, a maioria do capital social com direito a voto, salvo lucros e dividendos, na forma da legislação, no exercício de 2018.

Não houve recebimento antecipado de valores de empresa em que o Poder Público detenha, direta ou indiretamente, a maioria do capital social com direito a voto, salvo lucros e dividendos, na forma da legislação, no exercício de 2019.

Não ocorreu assunção direta de compromisso, confissão de dívida ou operação assemelhada com fornecedores de bens, mercadorias ou serviços, mediante emissão, aceite ou aval de títulos de crédito, no exercício de 2018.

Não ocorreu assunção direta de compromisso, confissão de dívida ou operação assemelhada com fornecedores de bens, mercadorias ou serviços, mediante emissão, aceite ou aval de títulos de crédito, no exercício de 2019.

Não ocorreu assunção de obrigação, sem autorização orçamentária, com fornecedores para pagamento a posteriori de bens e serviços, no exercício de 2018.

Não ocorreu assunção de obrigação, sem autorização orçamentária, com fornecedores para pagamento a posteriori de bens e serviços, no exercício de 2019.

6. Cadastro de Administradores da Entidade

6.1 Administradores da Entidade

Poder Executivo

Identificação do(a) Administrador

Nome: Giovani Amestoy da Silva

CPF: 985483016

Cargo/Função: Prefeito Municipal

Mandato - Início e Término: 01/01/2017 a 31/12/2020

Substitutos:

CPF: 8522162034

Nome: Luiz Carlos Guglielmin

Cargo: Vice-Prefeito Municipal

Substituições:

Início: 29/12/2018

Término: 05/01/2019

Início: 15/04/2019

Término: 26/04/2019


Início: 29/10/2019

Término: 01/11/2019

7. Observações da Entidade para o TCE-RS

Qualquer divergência verificada neste relatório ou observação que a Entidade julgar relevante deverão ser informadas neste item.

1 - RECEITA.TXT - Tendo em vista que quando do início da abertura do orçamento o sistema não permitiu lançar a previsão da receita no nível 79 a mesma foi prevista e está na meta de arrecadação do nível 7.2.1.8.02. 2 - Os valores reparcelados com o FAPS, referente à dívida de 2001 do município, não constantes em empenhos de restos, não estão sendo empenhados mês a mês. 3 - A RFB está cobrando do Município 1% das transferências intra-orçamentárias que o Município realizou desde o ano de 2014, apesar que a contabilidade realiza tão somente transferências de recur-sos com vínculos livre 001, MDE 0020, ASPS 0040 e FUNDEB 031, para os Fundos Públicos do Município, o que não ocorreria se a transferência fosse efetuada de acordo com a Nota Técnica nº 1.350/2004 - GENOC/CCONT/STN de 14/09/2004. 4 - No Item 2.2.1 ? resumo do balancete da despesa os créditos especiais estavam com valor divergente referente ao decreto 4.333 de 23/09/2019 cujo fato contábil estava como suplementar quando o correto é crédito especial estornado e efetuado novamente no mês de novembro/2019 para correção.




CERTIFICAMOS, com base nos registros constantes na Entidade, a consistência das informações apresentadas neste relatório com as enviadas ao TCE.

CAÇAPAVA DO SUL, 22 de Novembro de 2019

ARLEI LOPES SOUZA
Contabilista

GIOVANI AMESTOY DA SILVA
Prefeito Municipal



Neste RVE estão incluídos:	Sim	Não
Modelos da LRF do Executivo	<input type="checkbox"/>	<input checked="" type="checkbox"/>
Deverá ser consolidado para fins de LRF	<input type="checkbox"/>	<input checked="" type="checkbox"/>

1. Informações da Entidade

1.1 Dados Cadastrais da Administração Atual

CNPJ: 88142302000145

Período: 01/01/2019 a 30/11/2019

Prefeitura: PM DE CAÇAPAVA DO SUL

Logradouro: Rua 15 de Novembro

nr: 438 compl:

Telefone: (55) 3281-2177

HomePage: www.cacapava.rs.gov.br

E-Mail: gabinete.prefeito@cacapava.rs.gov.br

Prefeito Municipal: GIOVANI AMESTOY DA SILVA

Contabilista: ARLEI LOPES SOUZA

Número do CRC: 068452/0-6

1.2 Prestadora de Serviços de Informática

Não Possui Prestadora de Serviços de Informática

Nome: DUETO TECNOLOGIA LTDA

CNPJ: 04311157000199

Telefone: (51)21182200

Responsável: RAFAEL MARIO SEBBEN

E-Mail: rafael.sebben@govbr.com.br

1.3 Sistemas Informatizados

- Contábil
- Financeiro
- Patrimonial
- Pessoal
- Orçamentário
- Tributário
- Folha de Pagamento
- Outros
- Nenhum

1.4 Participação com Consórcio Público

CNPJ	Nome
6205888000185	CONSÓRCIO INTERMUNICIPAL VALE DO JACUÍ

1.6 Entidades da Administração Indireta selecionadas pelo PAD

CNPJ	Nome	Tipo	é RPPS
------	------	------	--------

1.7 Entidades da Administração Indireta selecionadas pela Entidade

CNPJ	Nome	Tipo	é RPPS
------	------	------	--------

2. Informações Contábeis

2.1 Contas de Receita




2.1.1 Resumo por Grupos

ESPECIFICAÇÃO DAS CONTAS DE RECEITA	ORÇADA	REALIZADA
RECEITAS CORRENTES		
Impostos, Taxas e Contribuicoes de Melhoria	12.429.345,04	10.866.776,00
Contribuicoes	6.226.179,87	5.118.449,20
Receita Patrimonial	3.975.260,91	4.919.908,05
Receita Agropecuaria	858.153,68	89.869,82
Receita de Servicos	495.873,61	411.550,56
Transferencias Correntes	90.062.273,19	75.448.681,70
Outras Receitas Correntes	5.194.109,67	1.321.223,11
SOMA DAS RECEITAS CORRENTES	119.241.195,97	98.176.458,44
RECEITAS CORRENTES INTRA-ORÇAMENTÁRIAS		
Contribuicoes	9.965.678,43	6.009.627,14
Outras Receitas Correntes	0,00	5.637.555,67
SOMA DAS RECEITAS CORRENTES INTRA-ORÇAMENTÁRIAS	9.965.678,43	11.647.182,81
RECEITAS DE CAPITAL		
Alienacao de Bens	328.358,69	0,00
Amortizacao de Empréstimos	90,11	506,08
Transferencias de Capital	2.725.212,94	1.364.424,46
SOMA DAS RECEITAS DE CAPITAL	3.053.661,74	1.364.930,54
RECEITAS DE CAPITAL INTRA-ORÇAMENTÁRIAS		
Amortizacao de Empréstimos	3.704.293,19	235.344,03
SOMA DAS RECEITAS DE CAPITAL INTRA-ORÇAMENTÁRIAS	3.704.293,19	235.344,03
DEDUÇÕES DE RECEITA	-10.691.652,81	-10.405.759,83
TOTAL DAS RECEITAS	125.273.176,52	101.018.155,99

2.2 Contas de Despesa

2.2.1 Resumo do Balancete da Despesa

DISCRIMINAÇÃO	VALOR
Dotação Inicial	121.320.176,52
Atualização Monetária	0,00
Créditos Suplementares	15.984.372,77
Créditos Especiais	868.820,22
Créditos Extraordinários	0,00
Redução de Dotações	12.137.943,61
DOTAÇÃO COM ALTERAÇÕES	126.035.425,90
DESPESAS NO EXERCÍCIO ATUAL	
PODER EXECUTIVO	
Empenhado	101.282.592,55
Liquidado	96.695.220,38



Pago	89.998.800,02
SALDO A LIQUIDAR	4.587.372,17
SALDO A PAGAR	6.696.420,36

DESPESAS EM EXERCÍCIOS ANTERIORES

VALOR

Empenhado	30.195.767,55
Liquidado	29.448.969,69
Pago	13.748.215,52
SALDO A LIQUIDAR = EMPENHADO (-) LIQUIDADO	746.797,86
SALDO A PAGAR = LIQUIDADO (-) PAGO	15.700.754,17

2.2.2 Recursos para Abertura de Créditos Adicionais


ORIGEM DO RECURSO

Superávit Financeiro	1.828.470,15
Excesso de Arrecadação	2.117.640,32
Auxílios e Convênios	650.622,00
Suplementações Orçamentárias na mesma entidade	12.137.943,61
Reduções Orçamentárias na mesma entidade	12.137.943,61
Suplementações Orçamentárias entre entidades	118.516,91

2.3 Contas de Verificação

2.3.1 Resumo por Grupos

	Saldo Inicial	Saldo Final
ATIVO CIRCULANTE	63.275.549,27D	64.025.245,05D
ATIVO NAO CIRCULANTE	69.705.236,74D	72.138.446,23D
PASSIVO CIRCULANTE	22.737.898,72C	30.345.736,92C
PASSIVO NAO-CIRCULANTE	79.928.737,01C	79.185.878,12C
PATRIMONIO LIQUIDO	30.314.150,28C	30.313.168,92C
PESSOAL E ENCARGOS	0,00	54.606.051,32D
BENEFICIOS PREVIDENCIARIOS E ASSISTENCIAIS	0,00	17.538.827,74D
USO DE BENS, SERVICOS E CONSUMO DE CAPITAL FIXO	0,00	23.407.900,59D
VARIACOES PATRIMONIAIS DIMINUTIVAS FINANCEIRAS	0,00	124.196,83D
TRANSFERENCIAS E DELEGACOES CONCEDIDAS	0,00	13.243.377,86D
DESVALORIZACAO E PERDA DE ATIVOS E INCORPORACAO DE PASSIVOS	0,00	2.510.311,37D
TRIBUTARIAS	0,00	1.215.082,72D
CUSTO DAS MERCADORIAS VENDIDAS, DOS PRODUTOS VENDIDOS E DOS SERVICOS PRESTADOS	0,00	0,00
OUTRAS VARIACOES PATRIMONIAIS DIMINUTIVAS	0,00	4.432.565,87D
IMPOSTOS, TAXAS E CONTRIBUICOES DE MELHORIA	0,00	11.999.441,04C
CONTRIBUICOES	0,00	16.682.437,75C
EXPLORACAO E VENDA DE BENS, SERVICOS E DIREITOS	0,00	190.591,57C
VARIACOES PATRIMONIAIS AUMENTATIVAS FINANCEIRAS	0,00	5.604.258,82C
TRANSFERENCIAS E DELEGACOES RECEBIDAS	0,00	76.756.888,20C
VALORIZACAO E GANHOS COM ATIVOS E DESINCORPORACAO DE PASSIVOS	0,00	437.892,72C
OUTRAS VARIACOES PATRIMONIAIS AUMENTATIVAS	0,00	1.725.711,52C
PLANEJAMENTO APROVADO	0,00	0,00
ORCAMENTO APROVADO	0,00	355.109.457,29D



	Saldo Inicial	Saldo Final
INSCRICAO DE RESTOS A PAGAR	21.779.915,65D	21.779.915,65D
EXECUCAO DO PLANEJAMENTO	0,00	0,00
EXECUCAO DO ORCAMENTO	0,00	355.109.457,29C
EXECUCAO DE RESTOS A PAGAR	21.779.915,65C	21.779.915,65C
ATOS POTENCIAIS	1.354.622,43D	56.295.106,38D
ADMINISTRACAO FINANCEIRA	75.868.646,68D	473.744.440,31D
DIVIDA ATIVA	4.300.539,84D	6.987.108,98D
RISCOS FISCAIS	0,00	0,00
CONSORCIOS PUBLICOS	0,00	338.334,62D
CUSTOS	0,00	0,00
OUTROS CONTROLES	442.701,64D	441.928,31D
EXECUCAO DOS ATOS POTENCIAIS	1.354.622,43C	56.295.106,38C
EXECUCAO DA ADMINISTRACAO FINANCEIRA	75.868.646,68C	473.744.440,31C
EXECUCAO DA DIVIDA ATIVA	4.300.539,84C	6.987.108,98C
EXECUCAO DOS RISCOS FISCAIS	0,00	0,00
EXECUCAO DOS CONSORCIOS PUBLICOS	0,00	338.334,62C
APURACAO DE CUSTOS	0,00	0,00
OUTROS CONTROLES	442.701,64C	441.928,31C

2.3.3 Disponibilidade Financeira

PODER EXECUTIVO	Saldo Inicial	Saldo Final
Caixa	687,92D	606,50D
Bancos Conta Movimento	237.166,43D	53.327,33D
Bancos Conta Aplicação	9.822.438,74D	9.582.709,43D
Outros	0,00	0,00
TOTAL PODER EXECUTIVO	10.060.293,09D	9.636.643,26D


RPPS	Saldo Inicial	Saldo Final
Caixa	0,00	0,00
Bancos Conta Movimento	359.264,73D	433.669,12D
Bancos Conta Aplicação	34.964.027,23D	36.457.986,08D
Outros	0,00	0,00
TOTAL RPPS	35.323.291,96D	36.891.655,20D

OUTROS	Saldo Inicial	Saldo Final
Caixa	0,00	0,00
Bancos Conta Movimento	0,00	0,00
Bancos Conta Aplicação	0,00	0,00
Outros	0,00	0,00
TOTAL OUTROS	0,00	0,00

TOTAL	Saldo Inicial	Saldo Final
	45.383.585,05D	46.528.298,46D

2.5 Valores do Exercício Anterior

CONTAS DE DESPESA	Empenhado	Liquidado	Pago
1º Bimestre	21.915.677,25	14.561.149,61	11.858.601,29
2º Bimestre	13.800.749,34	15.204.002,31	15.070.570,06



CONTAS DE DESPESA	Empenhado	Liquidado	Pago
3º Bimestre	16.650.136,50	17.186.129,55	15.796.964,47
4º Bimestre	17.437.091,13	17.089.108,21	16.333.204,71
5º Bimestre	16.127.005,65	16.467.418,87	16.296.798,60
6º Bimestre	16.806.772,32	21.581.112,70	20.806.409,67
CONTAS DE RECEITA			
		Orçado	Realizado
RECEITAS CORRENTES		105.042.452,40	102.236.424,48
RECEITAS CORRENTES INTRA-ORÇAMENTÁRIA		7.278.474,23	10.374.280,53
RECEITAS DE CAPITAL		4.436.102,00	2.009.602,34
RECEITAS DE CAPITAL INTRA-ORÇAMENTÁRIA		1.919.856,32	1.193.303,64
DEDUÇÕES DA RECEITA			
		Orçado	Realizado
DEDUCOES		-9.738.354,61	-11.292.854,92
TOTAL CONTAS DE RECEITA		108.938.530,34	104.520.756,07

2.6 Certidão de Decisão - Título Executivo do TCE-RS

Contas Patrimoniais

Cod. Conta	Descrição	Valor Contábil	Adição/Exclusão	Valor Ajustado
SELEÇÃO AUTOMÁTICA				
112610101000000	INSCRICAO DE CERTIDAO DE DECISAO - TITULO EXECUTIVO DO TCE/RS	22.859,71	0,00	22.859,71
113812701000000	INSCRICAO DE CERTIDAO DE DECISAO - TITULO EXECUTIVO DO TCE/RS	246.060,15	0,00	246.060,15
121110530000000	INSCRICAO DE CERTIDAO DE DECISAO - TITULO EXECUTIVO DO TCE/RS	1.877.183,50	0,00	1.877.183,50
121219899010000	INSCRICAO DE CERTIDAO DE DECISAO - TITULO EXECUTIVO DO TCE/RS	17.926,74	0,00	17.926,74
TOTAL DAS CONTAS PATRIMONIAIS		2.164.030,10	0,00	2.164.030,10


Contas de Receita

Cod. Conta	Descrição	Valor Contábil	Adição/Exclusão	Valor Ajustado
SELEÇÃO AUTOMÁTICA				
		0,00	0,00	0,00
TOTAL DAS CONTAS DE RECEITA		0,00	0,00	0,00

2.6.1 Justificativas da Certidão de Decisão - Título Executivo do TCE-RS

3 - Títulos executivos do TCE: Atualizados pelo setor de arrecadação de acordo com Código Tributário Municipal Lei 31/74 - CTM e Lei Municipal 3993/2018 de atualização de tributos.

2.7 Arquivo Livro Diário Geral (TCE_4111)



61901032033264898

2.7.1 Arquivo Livro Diário Geral

Especificações	SOMA TOTAL DOS VALORES	
	DÉBITO	CRÉDITO
Disponibilidades - CTA_DISP.TXT	480.937.076,62	479.792.363,21
Demais Contas	3.402.306.150,60	3.403.450.864,01
Totais	3.883.243.227,22	3.883.243.227,22
Número Total dos Registros que compõem o arquivo (Campo Finalizador)		854.616

3. Índices Constitucionais

3.1.3 - Receita do Município - Base de cálculo do inciso VII do artigo 29 da CF

Cod. Conta	Descrição	Valor Contábil	Adição/Exclusão	Valor Ajustado
TOTAL		0,00	0,00	0,00

3.2 Índices Constitucionais Referentes à Educação (MDE+FUNDEB)

Índices Constitucionais referentes à Educação (MDE+FUNDEB) não calculados

3.3 Índices Constitucionais Referentes ao FUNDEB

Índices Constitucionais referentes ao FUNDEB não calculados


3.5 Índices Constitucionais Referentes à Saúde - ASPS

Índices Constitucionais referentes à Saúde - ASPS não calculados

4. Avisos Exibidos na Verificação dos Arquivos Texto

4.1 Avisos Exibidos

Nome do Arquivo	Cód. de Erro	Linha	Campo	Status	Descrição
CREDOR.TXT	CRE_14	0	0	AVISO	Percentuais de Unidades da Federação Inválidos: 4%
CREDOR.TXT	CRE_15	0	0	AVISO	Percentuais de Campos Endereço + Cidade + UF em Branco: 4%
EMPENHO.TXT	EMP_73	0	0		O percentual de ocorrências de Modalidade da Licitação/Forma de Contratação em "NSA - Não se aplica" equivale a 34,989%
LIQUIDAC.TXT	LIQ_38	0	0		O percentual de ocorrências do campo Existe Contrato/Termo em "N = Não" ou "X = Não se aplica" equivale a 59,993%
LIQUIDAC.TXT	LIQ_39	0	0		O percentual de ocorrências do campo Existe Nota Fiscal em "N = Não" ou "X = Não se Aplica" equivale a 53,636%
BAL_VER.TXT	BAV_78	0	0		A soma das contas analíticas do Subgrupo 211 e Indicador de Superávit "F" no Saldo Anterior (Saldo Inicial) do arquivo BAL_VER.TXT (R\$ 13.047.723,97) é diferente do Saldo Atual (Saldo Final) do arquivo BVER_ENC.TXT do exercício anterior (R\$ 13.057.520,93).
BAL_VER.TXT	BAV_78	0	0		A soma das contas analíticas do Subgrupo 211 e Indicador de Superávit "P" no Saldo Anterior (Saldo Inicial) do arquivo BAL_VER.TXT (R\$ 2.350.456,70) é diferente do Saldo Atual (Saldo Final) do arquivo BVER_ENC.TXT do exercício anterior (R\$ 2.340.659,74).
BAL_DESP.TXT	BDP_47	0	0	AVISO	Linha: 2079 - A subfunção "997 - Reserva do RPPS" difere das listadas na Portaria MOG nº42/1999, alterada pelas Portarias SOF nº 64/2011 e nº 67/2012
RECEITA.TXT	RET_30	0	0	AVISO	Código da Receita Orçamentária: 79000000000000000000000000000000 possui Meta de Arrecadação no 1º Bimestre zerada ref. Receita Orçamentária de segundo nível
RECEITA.TXT	RET_31	0	0	AVISO	Código da Receita Orçamentária: 79000000000000000000000000000000 possui Meta de Arrecadação no 2º Bimestre zerada ref. Receita Orçamentária de segundo nível
RECEITA.TXT	RET_32	0	0	AVISO	Código da Receita Orçamentária: 79000000000000000000000000000000 possui Meta de Arrecadação no 3º Bimestre zerada ref. Receita Orçamentária de segundo nível
RECEITA.TXT	RET_33	0	0	AVISO	Código da Receita Orçamentária: 79000000000000000000000000000000 possui Meta de Arrecadação no 4º Bimestre zerada ref. Receita Orçamentária de segundo nível
RECEITA.TXT	RET_34	0	0	AVISO	Código da Receita Orçamentária: 79000000000000000000000000000000 possui Meta de Arrecadação no 5º Bimestre zerada



61901032033264898

Nome do Arquivo Cód. de Erro Linha Campo Status Descrição
ref. Receita Orçamentária de segundo nível

4.2 Avisos Justificados pela Entidade

Descrição: BAV_78 - A soma das contas analíticas do Subgrupo 211 e Indicador de Superávit "F" no Saldo Anterior (Saldo Inicial) do arquivo BAL_VER.TXT (R\$ 13.047.723,97) é diferente do Saldo Atual (Saldo Final) do arquivo BVER_ENC.TXT do exercício anterior (R\$ 13.057.520,93).

Justificativa: 1 - BAL-VER.TXT - Saldo Anterior (Saldo Inicial) do Subgrupo 211 do arquivo BAL_VER.TXT R\$ 13.047.723,97) é diferente do Saldo Atual (Saldo Final) do arquivo BVER_ENC.TXT do exercício anterior (R\$ 13.057.520,93). Referem-se do valores que foram parcelados a longo prazo e passa-dos para conta de longo prazo, e na execução da amortização destes valores, foram passados a cada execução de longo prazo para curto prazo e durante este processo parte ficou com indicador de superávit financeiro permanente em 2018 na conta de nível 2114299 que era analítica e possuía atributo de superávit financeiro misto no plano do TCE/RS de 2018, como em 2019 esta conta passou a sintética e as analíticas criadas pelo TCE/2019 foram criadas com atributo financeiro não foi possível separar a parte permanente ficando todo o valor como financeiro em 2019.

Descrição: BAV_78 - A soma das contas analíticas do Subgrupo 211 e Indicador de Superávit "P" no Saldo Anterior (Saldo Inicial) do arquivo BAL_VER.TXT (R\$ 2.350.456,70) é diferente do Saldo Atual (Saldo Final) do arquivo BVER_ENC.TXT do exercício anterior (R\$ 2.340.659,74).

Justificativa: 2 - BAL-VER.TXT - Saldo Anterior (Saldo Inicial) do Subgrupo 211 do arquivo BAL_VER.TXT R\$ 2.350.456,70) é diferente do Saldo Atual (Saldo Final) do arquivo BVER_ENC.TXT do exercício anterior (R\$ 2.340.659,74). Referem-se do valores que foram parcelados a longo prazo e passados para conta de longo prazo, e na execução da amortização destes valores, foram passados a cada execução de longo prazo para curto prazo e durante este processo parte ficou com indicador de superávit financeiro permanente em 2018 na conta de nível 2114299 que era analítica e possuía atributo de superávit financeiro misto no plano do TCE/RS de 2018, como em 2019 esta conta passou a sintética e as analíticas criadas pelo TCE/2019 foram criadas com atributo financeiro não foi possível separar a parte permanente ficando todo o valor como financeiro em 2019.

5. Informações Referentes à Gestão Fiscal

5.1 Transparência da Gestão Fiscal

5.1.4 Disponibilização das Informações na Internet, em tempo real

Data	Endereço Eletrônico
30/06/2017	http://www.cacapava.rs.gov.br


Não foram inseridas observações.

5.3 Metas de Arrecadação

RECEITAS CORRENTES	META	REALIZADA
1º Bimestre	20.534.354,98	18.516.697,90
2º Bimestre	18.760.755,08	17.952.552,96
3º Bimestre	18.786.594,98	17.908.025,14
4º Bimestre	19.795.792,23	18.036.198,25
5º Bimestre	18.475.636,79	17.716.045,70
6º Bimestre	24.937.463,25	8.046.938,49
TOTAL	121.290.597,31	98.176.458,44

RECEITAS CORRENTES INTRA-ORÇAMENTÁRIAS	META	REALIZADA
1º Bimestre	1.664.268,33	2.558.109,54
2º Bimestre	1.660.282,02	2.245.575,67
3º Bimestre	1.660.282,02	2.168.274,14
4º Bimestre	1.660.282,02	2.251.958,05
5º Bimestre	1.660.282,02	1.897.488,29
6º Bimestre	2.603.185,02	525.777,12
TOTAL	10.908.581,43	11.647.182,81

RECEITAS DE CAPITAL	META	REALIZADA
1º Bimestre	501.606,73	368,10
2º Bimestre	666.310,24	308.211,79
3º Bimestre	635.452,10	50.121,58



RECEITAS DE CAPITAL	META	REALIZADA
4º Bimestre	487.636,21	221.531,03
5º Bimestre	707.844,43	784.617,53
6º Bimestre	643.834,03	80,51
TOTAL	3.642.683,74	1.364.930,54

RECEITAS DE CAPITAL INTRA-ORÇAMENTÁRIAS	META	REALIZADA
1º Bimestre	618.616,89	97.433,29
2º Bimestre	617.135,26	71.243,86
3º Bimestre	617.135,26	1.646,02
4º Bimestre	617.135,26	24,42
5º Bimestre	617.135,26	15.022,56
6º Bimestre	617.135,26	49.973,88
TOTAL	3.704.293,19	235.344,03

DEDUÇÕES DA RECEITA	META	REALIZADA
1º Bimestre	-1.756.253,71	-2.097.647,26
2º Bimestre	-1.673.286,41	-1.898.035,67
3º Bimestre	-1.675.841,72	-1.767.233,53
4º Bimestre	-1.707.339,34	-1.650.708,58
5º Bimestre	-1.624.703,56	-1.768.916,99
6º Bimestre	-2.254.228,07	-1.223.217,80
TOTAL	-10.691.652,81	-10.405.759,83
TOTAL DA RECEITA	128.854.502,86	101.018.155,99

5.5 Informações para Emissão de Certidão - Art. 21 da Resolução do Senado Federal n.º 43/2001

5.5.1 Poder Executivo

Não houve captação de recursos a título de antecipação de receita de tributo ou contribuição cujo fato gerador ainda não tenha ocorrido, sem prejuízo do disposto no § 7º do artigo 150 da Constituição Federal, no exercício de 2018.

Não houve captação de recursos a título de antecipação de receita de tributo ou contribuição cujo fato gerador ainda não tenha ocorrido, sem prejuízo do disposto no § 7º do artigo 150 da Constituição Federal, no exercício de 2019.

Não houve recebimento antecipado de valores de empresa em que o Poder Público detenha, direta ou indiretamente, a maioria do capital social com direito a voto, salvo lucros e dividendos, na forma da legislação, no exercício de 2018.

Não houve recebimento antecipado de valores de empresa em que o Poder Público detenha, direta ou indiretamente, a maioria do capital social com direito a voto, salvo lucros e dividendos, na forma da legislação, no exercício de 2019.

Não ocorreu assunção direta de compromisso, confissão de dívida ou operação assemelhada com fornecedores de bens, mercadorias ou serviços, mediante emissão, aceite ou aval de títulos de crédito, no exercício de 2018.

Não ocorreu assunção direta de compromisso, confissão de dívida ou operação assemelhada com fornecedores de bens, mercadorias ou serviços, mediante emissão, aceite ou aval de títulos de crédito, no exercício de 2019.

Não ocorreu assunção de obrigação, sem autorização orçamentária, com fornecedores para pagamento a posteriori de bens e serviços, no exercício de 2018.


Não ocorreu assunção de obrigação, sem autorização orçamentária, com fornecedores para pagamento a posteriori de bens e serviços, no exercício de 2019.

6. Cadastro de Administradores da Entidade

6.1 Administradores da Entidade

Poder Executivo

Identificação do(a) Administrador



Nome: Giovani Amestoy da Silva
CPF: 985483016
Cargo/Função: Prefeito Municipal
Mandato - Início e Término: 01/01/2017 a 31/12/2020

Substitutos:

CPF: 8522162034

Nome: Luiz Carlos Guglielmin

Cargo: Vice-Prefeito Municipal

Substituições:

Início: 29/12/2018

Término: 05/01/2019

Início: 15/04/2019

Término: 26/04/2019


Início: 29/10/2019

Término: 01/11/2019

7. Observações da Entidade para o TCE-RS

Qualquer divergência verificada neste relatório ou observação que a Entidade julgar relevante deverão ser informadas neste item.

1 - RECEITA.TXT - Tendo em vista que quando do início da abertura do orçamento o sistema não permitiu lançar a previsão da receita no nível 79 a mesma foi prevista e está na meta de arrecadação do nível 7.2.1.8.02. 2 - Os valores reparcelados com o FAPS, referente à dívida de 2001 do município, não constantes em empenhos de restos, não estão sendo empenhados mês a mês. 3 - A RFB está cobrando do Município 1% das transferências intra-orçamentárias que o Município realizou desde o ano de 2014, apesar que a contabilidade realiza tão somente transferências de recur-sos com vínculos livre 001, MDE 0020, ASPS 0040 e FUNDEB 031, para os Fundos Públicos do Município, o que não ocorreria se a transferência fosse efetuada de acordo com a Nota Técnica nº 1.350/2004 - GENOC/CCONT/STN de 14/09/2004.



61901032033264898



20/12/2019 - 14:19:50

CERTIFICAMOS, com base nos registros constantes na Entidade, a consistência das informações apresentadas neste relatório com as enviadas ao TCE.

CAÇAPAVA DO SUL, 20 de Dezembro de 2019

ARLEI LOPES SOUZA
Contabilista

GIOVANI AMESTOY DA SILVA
Prefeito Municipal



ESTADO DO RIO GRANDE DO SUL
TRIBUNAL DE CONTAS

**DOCUMENTO DE ACESSO
RESTRITO**

Este documento contém informações que, por sua natureza ou pela situação atual do processo, só podem ser disponibilizadas a um grupo restrito de pessoas.



ESTADO DO RIO GRANDE DO SUL
TRIBUNAL DE CONTAS

**DOCUMENTO DE ACESSO
RESTRITO**

Este documento contém informações que, por sua natureza ou pela situação atual do processo, só podem ser disponibilizadas a um grupo restrito de pessoas.



ESTADO DO RIO GRANDE DO SUL
TRIBUNAL DE CONTAS

**DOCUMENTO DE ACESSO
RESTRITO**

Este documento contém informações que, por sua natureza ou pela situação atual do processo, só podem ser disponibilizadas a um grupo restrito de pessoas.



ESTADO DO RIO GRANDE DO SUL
TRIBUNAL DE CONTAS

**DOCUMENTO DE ACESSO
RESTRITO**

Este documento contém informações que, por sua natureza ou pela situação atual do processo, só podem ser disponibilizadas a um grupo restrito de pessoas.



ESTADO DO RIO GRANDE DO SUL
TRIBUNAL DE CONTAS

**DOCUMENTO DE ACESSO
RESTRITO**

Este documento contém informações que, por sua natureza ou pela situação atual do processo, só podem ser disponibilizadas a um grupo restrito de pessoas.



ESTADO DO RIO GRANDE DO SUL
TRIBUNAL DE CONTAS

**DOCUMENTO DE ACESSO
RESTRITO**

Este documento contém informações que, por sua natureza ou pela situação atual do processo, só podem ser disponibilizadas a um grupo restrito de pessoas.



ESTADO DO RIO GRANDE DO SUL
TRIBUNAL DE CONTAS

**DOCUMENTO DE ACESSO
RESTRITO**

Este documento contém informações que, por sua natureza ou pela situação atual do processo, só podem ser disponibilizadas a um grupo restrito de pessoas.



Modelo 9 - DEMONSTRATIVO DOS LIMITES - RGF

EXECUTIVO/INDIRETAS MUNICIPAIS

EXERCÍCIO DE 2019

PM DE CAÇAPAVA DO SUL

2º Semestre



61902112835453215



19.0.1.1

30/01/2020

17:38:48

Pág.: 1/6

Nome da Entidade: PM DE CAÇAPAVA DO SUL

CNPJ: 88142302000145

ORGÃO Nº: 42800

Cód. Barras do RVE Vinculado: 61901112835453215

MODELO 1 - DEMONSTRATIVO DA RECEITA CORRENTE LÍQUIDA

Lei Complementar Federal nº 101/2000 - LRF, Inciso I do art. 53

Valores expressos em reais

RECEITA CORRENTE LÍQUIDA - RCL	Valor Ajustado
Arrecadadas no mês de referência e nos onze anteriores (12 meses)	88.587.689,50
Arrecadadas no mês de referência e nos onze anteriores (12 meses) - AJUSTADA EC 86/2015	88.187.689,50

MODELO 2 - DEMONSTRATIVO DA DESPESA COM PESSOAL

Lei Complementar Federal nº 101/2000 - LRF, art. 54 e alínea "a" do Inciso I do art. 55

Valores expressos em reais

DESPESA COM PESSOAL	VALOR AJUSTADO	% s/RCL
Total da Despesa Líquida c/ Pessoal nos 12 últimos meses	45.308.705,91	51,38%
Limite para Emissão de Alerta - LRF, Inciso II do § 1º do art. 59		48,60 %
Limite Prudencial - LRF, Parágrafo Único do art. 22		51,30 %
Limite Legal - LRF, alínea "b" do Inciso III do art. 20		54,00 %

MODELO 4 - DEMONSTRATIVO DA DÍVIDA CONSOLIDADA LÍQUIDA

Lei Complementar Federal nº 101/2000 - LRF, art. 54 e alínea "b" do Inciso I do art. 55

Valores expressos em reais

DÍVIDA	VALOR AJUSTADO	% s/RCL
Dívida Consolidada Líquida	2.066.922,14	2,33%
Limite Para Emissão de Alerta - LRF, Inciso III do § 1º do art. 59		108,00 %
Limite Legal - Resolução do Senado Federal nº 40/2001, Inciso II do art. 3º		120,00 %

MODELO 5 - DEMONSTRATIVO DAS GARANTIAS E CONTRAGARANTIAS DE VALORES

Lei Complementar Federal nº 101/2000 - LRF, art. 54 e alínea "c" do Inciso I do art. 55

Valores expressos em reais

GARANTIAS DE VALORES	VALOR AJUSTADO	% s/RCL
Total das Garantias	0,00	0,00%
Limite p/Emissão de Alerta s/Limite Legal Ampliado - LRF, Inciso III do § 1º do art. 59		28,80 %
Limite Legal Ampliado - Resolução Senado Federal nº 43/2001, Parágrafo Único do art. 9º		32,00 %

MODELO 6 - DEMONSTRATIVO DAS OPERAÇÕES DE CRÉDITO

Lei Complementar Federal nº 101/2000 - LRF, art. 54 e alínea "d" do Inciso I do art. 55

Valores expressos em reais

OPERAÇÕES DE CRÉDITO	VALOR AJUSTADO	% s/RCL
Operações de Crédito Internas e Externas	0,00	0,00%
Limite p/Emissão de Alerta s/Limite Legal - LRF, Inciso III do § 1º do art. 59		14,40 %
Limite Legal - Operação de Crédito Internas e Externas- Resolução do Senado Federal nº 43/2001, art. 7º		16,00 %
Operação de Crédito p/Antecipação de Receita - ARO	0,00	0,00%
Limite p/Emissão de Alerta s/Limite Legal - ARO - Resolução do Senado Federal nº 43/2001, art. 10		6,30 %
Limite Legal - ARO - Resolução do Senado Federal nº 43/2001, art. 10		7,00 %

MODELO 7 - DEMONSTRATIVO DOS RESTOS A PAGAR

Lei Complementar Federal nº 101/2000 - LRF, art. 54 e alínea "b" do Inciso III do art. 55

Valores expressos em reais

CNPJ: 88142302000145

Entidade: PM DE CAÇAPAVA DO SUL



Modelo 9 - DEMONSTRATIVO DOS LIMITES - RGF

EXECUTIVO/INDIRETAS MUNICIPAIS

EXERCÍCIO DE 2019

PM DE CAÇAPAVA DO SUL

2º Semestre



61902112835453215



19.0.1.1

30/01/2020

17:38:48

Pág.: 2/6

Código do Recurso	Nome do Recurso	INSCRITOS EM RESTOS A PAGAR COM SUFICIÊNCIA FINANCEIRA	
		PROCESSADOS	NÃO PROCESSADOS
		Ajustado	Ajustado
1	Recurso Livre - Administracao Direta Municipal	2.143.767,74	0,00
20	MDE - Manutencao e Desenvolvimento Ensino	17.953,28	0,00
31	FUNDEB (a partir de 01/01/2007 - Instituido pela EC no 53/2006)	551.287,58	0,00
40	ASPS - Acoes de Servicos Publicos de Saude	5.709,32	0,00
50	RPPS (instituido como FUNDO dentro da Administracao Direta)	36.262,85	4.500,00
1023	SALARIO EDUCACAO	82.949,22	0,00
1024	TRANSPORTE ESCOLAR	5.359,20	0,00
1026	Recursos do PEATE/RS	201.515,82	0,00
1103	SERVICOS AGROPECUARIOS	2.843,66	2.964,14
1121	CONVENIO-UNIAO C/ FUNDO DE ASSISTENCIA SOCIAL	23.298,10	48,00
1122	CONVENIO-ESTADO C/ FUNDO DE ASSISTENCIA SOCIAL	18.990,69	0,00
1124	Fundo Municipal da Crianca e do Adolescente	7.565,37	0,00
1182	COTA-PARTE DA MULTA DE TRANSITO	3.525,00	0,00
1184	Recursos destinados a acoes vultadas ao meio ambiente e a infra infraestrutura.	28.358,55	0,00
1186	Construcao, Ampliacao, Moderniacao e Reforma de Modulos Esportivos	27.824,28	0,00
1188	FUNREBOM	13.965,55	0,00
1500	FASM	30.697,14	0,00
3812	Exec. de Acoes de prev. e preparacao p/ emergencia e desastres	42.302,59	0,00
3814	Programa PRODESA	16.910,86	0,00
3819	Pavimentacao Ruas Ijuí, Dagoberto e Retaxerxes	80.610,73	19.040,11
3822	Pavimentacao Rua Silva Jardim	0,00	221.779,54
3826	Passeio publico e ciclovias	94.372,77	28.552,23
3827	Acoes de recuperacao de emergencia - Recuperacao de pontes	0,00	165.244,24
3828	Drenagem pluvial de ruas	129.704,66	0,00
3829	Pavimentacao da Av. Joao Manuel de Lima e Silva	315.331,17	380.342,54
4001	Outras receitas municipais aplicadas em Saude	260,48	0,00
4011	Atencao Basica - PIES / Nucleo de Apoio a Atencao Basica - NAAB / Oficinas Terap	320,03	0,00
4050	Farmacia Basica / Plantas Mediciniais e Fitoterapicos / Diabetes Mellitus / Frald	30.328,28	0,00
4090	PSF / NASF / ESF Quilombola / ESF Indigena / Saude Bucal / Saude Bucal Indigena	101,44	0,00
4220	CAPS - Centro de Atencao Psicossocial	537,89	0,00
4270	CUCA LEGAL (CAPS)	261,87	0,00
4294	Construcoes ou Ampliacoas	203,76	0,00
4500	CUSTEIO - Atencao Basica	38.423,50	0,00
4501	CUSTEIO - Atencao de media e alta complexidade ambulatorial e hospitalar	39.204,04	0,00
4502	CUSTEIO - Vigilancia em Saude	9.544,53	0,00
4503	CUSTEIO - Assistencia Farmaceutica	590,00	0,00



Modelo 9 - DEMONSTRATIVO DOS LIMITES - RGF

EXECUTIVO/INDIRETAS MUNICIPAIS

EXERCÍCIO DE 2019

PM DE CAÇAPAVA DO SUL

2º Semestre



61902112835453215



19.0.1.1

30/01/2020

17:38:48

Pág.: 3/6

4504	CUSTEIO - Gestao do SUS	493,80	0,00
4506	INVESTIMENTO - Atencao Especializada	0,00	134.800,00
4510	PAB Fixo / Telessaude / Acolhimento Infante Juvenil	1.990,00	0,00
4710	Limite financeiro da Vigilancia em Saude - Incentivo para acoes de prevencao de	467,00	0,00
4931	Aquisicao de Equipamentos e Material Permanente	0,00	1.170,02
SUBTOTAL		4.003.832,75	958.440,82
TOTAL			4.962.273,57

Código do Recurso	Nome do Recurso	INSCRITOS EM RESTOS A PAGAR COM INSUFICIÊNCIA FINANCEIRA			
		DE EXERCÍCIOS ANTERIORES		DO EXERCÍCIO ATUAL	
		PROCESSADOS	NÃO PROCESSADOS	PROCESSADOS	NÃO PROCESSADOS
		Ajustado	Ajustado	Ajustado	Ajustado
1	Recurso Livre - Administracao Direta Municipal	2.165.369,87	33.213,83	3.386.655,54	36.226,38
20	MDE - Manutencao e Desenvolvimento Ensino	578.127,04	0,00	1.412.832,97	0,00
30	FUNDEF	57,84	0,00	0,00	0,00
40	ASPS - Acoes de Servicos Publicos de Saude	1.075.821,40	0,00	1.946.624,89	66.735,69
1122	CONVENIO-ESTADO C/ FUNDO DE ASSISTENCIA SOCIAL	79.208,31	0,00	0,00	0,00
1184	Recursos destinados a acoes valtadas ao meio ambiente e a infra infraestrutura.	0,00	0,00	3.432,50	0,00
1186	Construcao, Ampliacao, Moderniacao e Reforma de Modulos Esportivos	0,00	0,00	2.497,05	0,00
3812	Exec. de Acoes de prev. e preparacao p/ emergenciais e desastres	39.041,29	0,00	0,00	0,00
4050	Farmacia Basica / Plantas Mediciniais e Fitoterapicos / Diabetes Mellitus / Frald	0,00	0,00	831,55	0,00
SUBTOTAL		3.937.625,75	33.213,83	6.752.874,50	102.962,07
TOTAL			3.970.839,58		6.855.836,57

TOTAL DOS RESTOS A PAGAR COM INSUFICIÊNCIA FINANCEIRA

Exercícios Anteriores

Processados	3.937.625,75
Não Processados	33.213,83
Subtotal	3.970.839,58

Exercício Atual

Processados	6.752.874,50
Não Processados	102.962,07
Subtotal	6.855.836,57

Total Ex Anterior + Ex Atual 10.826.676,15



Modelo 9 - DEMONSTRATIVO DOS LIMITES - RGF

EXECUTIVO/INDIRETAS MUNICIPAIS

EXERCÍCIO DE 2019

PM DE CAÇAPAVA DO SUL

2º Semestre



61902112835453215



19.0.1.1

30/01/2020

17:38:48

Pág.: 4/6

DOS ALERTAS

Em atendimento ao disposto no § 1º do art. 59 da Lei Complementar nº 101/2000 - LEI DE RESPONSABILIDADE FISCAL (LRF), e considerando que o (s) índice (s) demonstrado (s) no Modelo 9 - Demonstrativo dos Limites está (ão) acima do limite estabelecido na LRF, serão emitidos, automaticamente, conforme o caso, os ALERTAS a seguir indicados:

DESPESA COM PESSOAL

O ÍNDICE DE DESPESA COM PESSOAL de 51,38 % está situado no intervalo de 51,31%, a 54,00% sendo, portanto, superior ao limite para emissão do alerta de que trata o Inciso II do § 1º do Art. 59 da LRF (51,30%, percentual este equivalente a 95,00% sobre o limite de 54,00%, conforme estipulado no parágrafo único do art. 22 c/c alínea "b" do Inciso III do Art. 20, ambos da LRF), e coloca o Poder Executivo/Indiretas Municipais, conforme determinado no citado parágrafo único do art. 22 da LRF, ao alcance das seguintes VEDAÇÕES

Lei de Responsabilidade Fiscal, Incisos I a V do Parágrafo Único do Art. 22:

Art. 22 - [...]

Parágrafo Único - [...]

I - concessão de vantagem, aumento, reajuste ou adequação de remuneração a qualquer título, salvo os derivados de sentença judicial ou de determinação legal ou contratual, ressalvada a revisão prevista no inciso X do art. 37 da Constituição;

II - criação de cargo, emprego ou função;

III - alteração de estrutura de carreira que implique aumento de despesa;

IV - provimento de cargo público, admissão ou contratação de pessoal a qualquer título, ressalvada a reposição decorrente de aposentadoria ou falecimento de servidores das áreas de educação, saúde e segurança;

V - contratação de hora extra, salvo no caso do disposto no inciso II do § 6º do art. 57 da Constituição e as situações previstas na lei de diretrizes orçamentárias.

Considerando a(s) ocorrência(s) prevista(s) no(s) inciso(s) II e/ou III do § 1º do art. 59 da Lei Complementar nº 101, de 04 de maio de 2000 (LRF), os montantes da despesa total com pessoal, e/ou a dívida consolidada líquida, e/ou as garantias de valores e operações de crédito se encontra(m) acima de 90,00% dos limites legais.

Assim, considerando as competências estabelecidas no § 1º do art. 59 da Lei Complementar nº 101, de 04 de maio de 2000 (LRF) e o disposto no inciso XI do art. 48, do Regimento Interno do Tribunal de Contas do Estado - RITCE, esta Corte emite o presente **ALERTA**.

DA CIÊNCIA



ESTADO DO RIO GRANDE DO SUL
TRIBUNAL DE CONTAS DO ESTADO

Modelo 9 - DEMONSTRATIVO DOS LIMITES - RGF

EXECUTIVO/INDIRETAS MUNICIPAIS

EXERCÍCIO DE 2019

PM DE CAÇAPAVA DO SUL

2º Semestre



61902112835453215



19.0.1.1

30/01/2020

17:38:48

Pág.: 5/6

Página

238

Processo
01072-0200/19-6

EU, PREFEITO MUNICIPAL, com base no(s) índice(s) acima demonstrado(s), considero-me cientificado do referido alerta.

Página da

peça

5

Peça
2531684

DOCUMENTO
PUBLICO

ACESSO
P009AFB3



Modelo 9 - DEMONSTRATIVO DOS LIMITES - RGF

EXECUTIVO/INDIRETAS MUNICIPAIS

EXERCÍCIO DE 2019

PM DE CAÇAPAVA DO SUL

2º Semestre



61902112835453215



19.0.1.1
30/01/2020
17:38:48
Pág.: 6/6

CAÇAPAVA DO SUL, 30 de Janeiro de 2020 .

LUIZ CARLOS GUGLIELMIN
Prefeito Municipal

IHOKO NAKASHIMA MOTA
Responsável pela Administração Financeira

MATHEUS SANTOS DA SILVEIRA
Responsável pelo Controle Interno



61909112835453215

Balço Orçamentário

PM DE CAÇAPAVA DO SUL

ORGÃO Nº: 42800

CNPJ: 88142302000145

01/01/2019 a 31/12/2019

a. Quadro Principal - Receitas e Despesas

RECEITAS ORÇAMENTÁRIAS	PREVISÃO INICIAL (a)	PREVISÃO ATUALIZADA (b)	RECEITAS REALIZADAS (c)	SALDO (d = c - b)
RECEITAS CORRENTES (I)	118.515.221,59	121.677.277,93	114.280.585,25	-7.396.692,68
Impostos, Taxas e Contribuições de Melhoria	12.429.345,04	12.429.345,04	12.632.988,50	203.643,46
Receita de Contribuições	16.191.858,30	16.191.858,30	12.482.876,01	-3.708.982,29
Receita Patrimonial	3.975.260,91	3.978.570,24	4.897.615,86	919.045,62
Receita Agropecuária	858.153,68	858.153,68	95.631,04	-762.522,64
Receita de Serviços	495.873,61	495.873,61	464.465,66	-31.407,95
Transferências Correntes	79.370.620,38	81.586.464,39	76.367.646,01	-5.218.818,38
Outras Receitas Correntes	5.194.109,67	6.137.012,67	7.339.362,17	1.202.349,50
RECEITAS DE CAPITAL (II)	6.757.954,93	7.346.976,93	1.757.705,27	-5.589.271,66
Alienação de Bens	328.358,69	328.358,69	0,00	-328.358,69
Amortização de Empréstimos	3.704.383,30	3.704.383,30	238.739,47	-3.465.643,83
Transferências de Capital	2.725.212,94	3.314.234,94	1.518.965,80	-1.795.269,14
RECURSOS ARRECADADOS EM EXERCÍCIOS ANTERIORES (III)	0,00	0,00	0,00	0,00
SUBTOTAL DAS RECEITAS (IV) = (I + II + III)	125.273.176,52	129.024.254,86	116.038.290,52	-12.985.964,34
OPERAÇÕES DE CRÉDITO / REFINANCIAMENTO (V)	0,00	0,00	0,00	0,00
Operacoes de Credito Internas	0,00	0,00	0,00	0,00
Mobiliaria	0,00	0,00	0,00	0,00
Contratual	0,00	0,00	0,00	0,00
Operacoes de Credito Externas	0,00	0,00	0,00	0,00
Mobiliaria	0,00	0,00	0,00	0,00
Contratual	0,00	0,00	0,00	0,00
SUBTOTAL COM REFINANCIAMENTO (VI) = (IV + V)	125.273.176,52	129.024.254,86	116.038.290,52	-12.985.964,34
DÉFICIT (VII)	-	-	0,00	-
TOTAL (VIII) = (VI + VII)	125.273.176,52	129.024.254,86	116.038.290,52	-12.985.964,34
SALDOS DE EXERCÍCIOS ANTERIORES (UTILIZADOS PARA CRÉDITOS ADICIONAIS)	-	-	1.828.924,28	-
Superavit Financeiro	-	-	1.828.924,28	-



Balço Orçamentário

61909112835453215

PM DE CAÇAPAVA DO SUL

ORGÃO Nº: 42800

CNPJ: 88142302000145

01/01/2019 a 31/12/2019

DESPESAS ORÇAMENTÁRIAS	DOTAÇÃO INICIAL (e)	DOTAÇÃO ATUALIZADA (f)	DESPESAS EMPENHADAS (g)	DESPESAS LIQUIDADAS (h)	DESPESAS PAGAS (i)	SALDO (j = f - g)
DESPESAS CORRENTES (IX)	112.932.563,27	117.137.860,10	107.272.623,31	107.247.414,18	100.968.908,26	9.865.236,79
PESSOAL E ENCARGOS SOCIAIS	78.620.365,28	80.282.691,92	76.576.695,90	76.576.695,90	72.871.417,53	3.705.996,02
JUROS E ENCARGOS DA DIVIDA	786.476,88	224.083,03	132.841,85	132.841,85	127.262,73	91.241,18
OUTRAS DESPESAS CORRENTES	33.525.721,11	36.631.085,15	30.563.085,56	30.537.876,43	27.970.228,00	6.067.999,59
DESPESAS DE CAPITAL (X)	7.625.593,25	10.449.533,56	5.442.759,39	4.807.118,30	3.022.875,30	5.006.774,17
INVESTIMENTOS	3.938.647,85	8.014.601,68	3.240.162,72	2.604.521,63	2.168.258,93	4.774.438,96
INVERSOES FINANCEIRAS	141,00	141,00	0,00	0,00	0,00	141,00
AMORTIZACAO DA DIVIDA	3.686.804,40	2.434.790,88	2.202.596,67	2.202.596,67	854.616,37	232.194,21
RESERVA DE CONTINGENCIA (XI)	760.010,00	10,39	0,00	0,00	0,00	10,39
RESERVA DO RPPS (XII)	10,00	10,00	0,00	0,00	0,00	10,00
SUBTOTAL DAS DESPESAS (XIII) = (IX + X + XI + XII)	121.318.176,52	127.587.414,05	112.715.382,70	112.054.532,48	103.991.783,56	14.872.031,35
AMORTIZAÇÃO DA DÍV. / REFINANCIAMENTO (XIV)	0,00	0,00	0,00	0,00	0,00	0,00
Amortização da Dívida Interna	0,00	0,00	0,00	0,00	0,00	0,00
Divida Mobiliaria	0,00	0,00	0,00	0,00	0,00	0,00
Outras Dividas	0,00	0,00	0,00	0,00	0,00	0,00
Amortização da Dívida Externa	0,00	0,00	0,00	0,00	0,00	0,00
Divida Mobiliaria	0,00	0,00	0,00	0,00	0,00	0,00
Outras Dividas	0,00	0,00	0,00	0,00	0,00	0,00
SUBTOTAL C/ REFINANCIAMENTO (XV) = (XIII + XIV)	121.318.176,52	127.587.414,05	112.715.382,70	112.054.532,48	103.991.783,56	14.872.031,35
SUPERÁVIT (XVI)	-	-	3.322.907,82	-	-	-
TOTAL (XVII) = (XV + XVI)	121.318.176,52	127.587.414,05	116.038.290,52	112.054.532,48	103.991.783,56	14.872.031,35



Balço Orçamentário

PM DE CAÇAPAVA DO SUL

ORGÃO Nº: 42800

CNPJ: 88142302000145

01/01/2019 a 31/12/2019

Página
242
Processo
01072-0200/19-6Página da
peça
3Peça
2531685DOCUMENTO
PUBLICOACESSO
P009AFB4

a.1 Quadro Principal - Receitas e Despesas - Prefeitura

RECEITAS ORÇAMENTÁRIAS	PREVISÃO INICIAL (a)	PREVISÃO ATUALIZADA (b)	RECEITAS REALIZADAS (c)	SALDO (d = c - b)
RECEITAS CORRENTES (I)	102.819.523,39	105.038.676,73	94.459.132,54	-10.579.544,19
Impostos, Taxas e Contribuições de Melhoria	12.429.345,04	12.429.345,04	12.632.988,50	203.643,46
Receita de Contribuições	3.326.958,66	3.326.958,66	3.164.710,27	-162.248,39
Receita Patrimonial	1.575.260,91	1.578.570,24	290.440,75	-1.288.129,49
Receita Agropecuária	858.153,68	858.153,68	95.631,04	-762.522,64
Receita de Serviços	495.873,61	495.873,61	464.465,66	-31.407,95
Transferências Correntes	79.370.620,38	81.586.464,39	76.367.646,01	-5.218.818,38
Outras Receitas Correntes	4.763.311,11	4.763.311,11	1.443.250,31	-3.320.060,80
RECEITAS DE CAPITAL (II)	4.369.857,38	4.958.879,38	1.643.702,95	-3.315.176,43
Alienação de Bens	328.358,69	328.358,69	0,00	-328.358,69
Amortização de Empréstimos	1.316.285,75	1.316.285,75	124.737,15	-1.191.548,60
Transferências de Capital	2.725.212,94	3.314.234,94	1.518.965,80	-1.795.269,14
RECURSOS ARRECADADOS EM EXERCÍCIOS ANTERIORES (III)	0,00	0,00	0,00	0,00
SUBTOTAL DAS RECEITAS (IV) = (I + II + III)	107.189.380,77	109.997.556,11	96.102.835,49	-13.894.720,62
OPERAÇÕES DE CRÉDITO / REFINANCIAMENTO (V)	0,00	0,00	0,00	0,00
Operacoes de Credito Internas	0,00	0,00	0,00	0,00
Mobiliaria	0,00	0,00	0,00	0,00
Contratual	0,00	0,00	0,00	0,00
Operacoes de Credito Externas	0,00	0,00	0,00	0,00
Mobiliaria	0,00	0,00	0,00	0,00
Contratual	0,00	0,00	0,00	0,00
SUBTOTAL COM REFINANCIAMENTO (VI) = (IV + V)	107.189.380,77	109.997.556,11	96.102.835,49	-13.894.720,62
DÉFICIT (VII)	-	-	0,00	-
TOTAL (VIII) = (VI + VII)	107.189.380,77	109.997.556,11	96.102.835,49	-13.894.720,62
SALDOS DE EXERCÍCIOS ANTERIORES (UTILIZADOS PARA CRÉDITOS ADICIONAIS)	-	-	1.828.924,28	-
Superavit Financeiro	-	-	1.828.924,28	-



61909112835453215

30 / 01 / 2020 - 17 : 38 : 48

Balanco Orçamentário

PM DE CAÇAPAVA DO SUL

ORGÃO Nº: 42800

CNPJ: 88142302000145

01/01/2019 a 31/12/2019


Processo
01072-0200/19-6

DESPESAS ORÇAMENTÁRIAS	DOTAÇÃO INICIAL (e)	DOTAÇÃO ATUALIZADA (f)	DESPESAS EMPENHADAS (g)	DESPESAS LIQUIDADAS (h)	DESPESAS PAGAS (i)	SALDO (j = f - g)
DESPESAS CORRENTES (IX)	94.848.807,52	98.111.201,35	88.273.656,21	88.252.947,08	81.984.010,02	9.837.545,14
PESSOAL E ENCARGOS SOCIAIS	60.563.769,53	61.283.193,17	57.597.667,71	57.597.667,71	53.901.348,20	3.685.525,46
JUROS E ENCARGOS DA DIVIDA	786.476,88	224.083,03	132.841,85	132.841,85	127.262,73	91.241,18
OUTRAS DESPESAS CORRENTES	33.498.561,11	36.603.925,15	30.543.146,65	30.522.437,52	27.955.399,09	6.060.778,50
DESPESAS DE CAPITAL (X)	7.625.563,25	10.449.503,56	5.442.759,39	4.807.118,30	3.022.875,30	5.006.744,17
INVESTIMENTOS	3.938.627,85	8.014.581,68	3.240.162,72	2.604.521,63	2.168.258,93	4.774.418,96
INVERSOES FINANCEIRAS	131,00	131,00	0,00	0,00	0,00	131,00
AMORTIZACAO DA DIVIDA	3.686.804,40	2.434.790,88	2.202.596,67	2.202.596,67	854.616,37	232.194,21
RESERVA DE CONTINGENCIA (XI)	760.010,00	10,39	0,00	0,00	0,00	10,39
RESERVA DO RPPS (XII)	0,00	0,00	0,00	0,00	0,00	0,00
SUBTOTAL DAS DESPESAS (XIII) = (IX + X + XI + XII)	103.234.380,77	108.560.715,30	93.716.415,60	93.060.065,38	85.006.885,32	14.844.299,70
AMORTIZAÇÃO DA DÍV. / REFINANCIAMENTO (XIV)	0,00	0,00	0,00	0,00	0,00	0,00
Amortização da Dívida Interna	0,00	0,00	0,00	0,00	0,00	0,00
Divida Mobiliaria	0,00	0,00	0,00	0,00	0,00	0,00
Outras Dividas	0,00	0,00	0,00	0,00	0,00	0,00
Amortização da Dívida Externa	0,00	0,00	0,00	0,00	0,00	0,00
Divida Mobiliaria	0,00	0,00	0,00	0,00	0,00	0,00
Outras Dividas	0,00	0,00	0,00	0,00	0,00	0,00
SUBTOTAL C/ REFINANCIAMENTO (XV) = (XIII + XIV)	103.234.380,77	108.560.715,30	93.716.415,60	93.060.065,38	85.006.885,32	14.844.299,70
SUPERÁVIT (XVI)	-	-	2.386.419,89	-	-	-
TOTAL (XVII) = (XV + XVI)	103.234.380,77	108.560.715,30	96.102.835,49	93.060.065,38	85.006.885,32	14.844.299,70

Página da
peça
4Peça
2531685DOCUMENTO
PUBLICOACESSO
P009AFB4



Balanco Orçamentário



61909112835453215

PM DE CAÇAPAVA DO SUL

ORGÃO Nº: 42800

CNPJ: 88142302000145

01/01/2019 a 31/12/2019

Processo
01072-0200/19-6Página da
peça
5Peça
2531685DOCUMENTO
PUBLICOACESSO
P009AFB4

a.2 Quadro Principal - Receitas e Despesas - RPPS

RECEITAS ORÇAMENTÁRIAS	PREVISÃO INICIAL (a)	PREVISÃO ATUALIZADA (b)	RECEITAS REALIZADAS (c)	SALDO (d = c - b)
RECEITAS CORRENTES (I)	15.695.698,20	16.638.601,20	19.821.452,71	3.182.851,51
Receita de Contribuições	12.864.899,64	12.864.899,64	9.318.165,74	-3.546.733,90
Receita Patrimonial	2.400.000,00	2.400.000,00	4.607.175,11	2.207.175,11
Outras Receitas Correntes	430.798,56	1.373.701,56	5.896.111,86	4.522.410,30
RECEITAS DE CAPITAL (II)	2.388.097,55	2.388.097,55	114.002,32	-2.274.095,23
Amortização de Empréstimos	2.388.097,55	2.388.097,55	114.002,32	-2.274.095,23
RÉCURSOS ARRECADADOS EM EXERCÍCIOS ANTERIORES (III)	0,00	0,00	0,00	0,00
SUBTOTAL DAS RECEITAS (IV) = (I + II + III)	18.083.795,75	19.026.698,75	19.935.455,03	908.756,28
OPERAÇÕES DE CRÉDITO / REFINANCIAMENTO (V)	0,00	0,00	0,00	0,00
Operacoes de Credito Internas	0,00	0,00	0,00	0,00
Mobiliaria	0,00	0,00	0,00	0,00
Contratual	0,00	0,00	0,00	0,00
Operacoes de Credito Externas	0,00	0,00	0,00	0,00
Mobiliaria	0,00	0,00	0,00	0,00
Contratual	0,00	0,00	0,00	0,00
SUBTOTAL COM REFINANCIAMENTO (VI) = (IV + V)	18.083.795,75	19.026.698,75	19.935.455,03	908.756,28
DÉFICIT (VII)	-	-	0,00	-
TOTAL (VIII) = (VI + VII)	18.083.795,75	19.026.698,75	19.935.455,03	908.756,28
SALDOS DE EXERCÍCIOS ANTERIORES (UTILIZADOS PARA CRÉDITOS ADICIONAIS)	-	-	0,00	-



Balço Orçamentário

61909112835453215

PM DE CAÇAPAVA DO SUL

ORGÃO Nº: 42800

CNPJ: 88142302000145

01/01/2019 a 31/12/2019

DESPESAS ORÇAMENTÁRIAS	DOTAÇÃO INICIAL (e)	DOTAÇÃO ATUALIZADA (f)	DESPESAS EMPENHADAS (g)	DESPESAS LIQUIDADAS (h)	DESPESAS PAGAS (i)	SALDO (j = f - g)
DESPESAS CORRENTES (IX)	18.083.755,75	19.026.658,75	18.998.967,10	18.994.467,10	18.984.898,24	27.691,65
PESSOAL E ENCARGOS SOCIAIS	18.056.595,75	18.999.498,75	18.979.028,19	18.979.028,19	18.970.069,33	20.470,56
JUROS E ENCARGOS DA DIVIDA	0,00	0,00	0,00	0,00	0,00	0,00
OUTRAS DESPESAS CORRENTES	27.160,00	27.160,00	19.938,91	15.438,91	14.828,91	7.221,09
DESPESAS DE CAPITAL (X)	30,00	30,00	0,00	0,00	0,00	30,00
INVESTIMENTOS	20,00	20,00	0,00	0,00	0,00	20,00
INVERSOES FINANCEIRAS	10,00	10,00	0,00	0,00	0,00	10,00
AMORTIZACAO DA DIVIDA	0,00	0,00	0,00	0,00	0,00	0,00
RESERVA DE CONTINGENCIA (XI)	0,00	0,00	0,00	0,00	0,00	0,00
RESERVA DO RPPS (XII)	10,00	10,00	0,00	0,00	0,00	10,00
SUBTOTAL DAS DESPESAS (XIII) = (IX + X + XI + XII)	18.083.795,75	19.026.698,75	18.998.967,10	18.994.467,10	18.984.898,24	27.731,65
AMORTIZAÇÃO DA DÍV. / REFINANCIAMENTO (XIV)	0,00	0,00	0,00	0,00	0,00	0,00
Amortização da Dívida Interna	0,00	0,00	0,00	0,00	0,00	0,00
Divida Mobiliaria	0,00	0,00	0,00	0,00	0,00	0,00
Outras Dividas	0,00	0,00	0,00	0,00	0,00	0,00
Amortização da Dívida Externa	0,00	0,00	0,00	0,00	0,00	0,00
Divida Mobiliaria	0,00	0,00	0,00	0,00	0,00	0,00
Outras Dividas	0,00	0,00	0,00	0,00	0,00	0,00
SUBTOTAL C/ REFINANCIAMENTO (XV) = (XIII + XIV)	18.083.795,75	19.026.698,75	18.998.967,10	18.994.467,10	18.984.898,24	27.731,65
SUPERÁVIT (XVI)	-	-	936.487,93	-	-	-
TOTAL (XVII) = (XV + XVI)	18.083.795,75	19.026.698,75	19.935.455,03	18.994.467,10	18.984.898,24	27.731,65



Balanco Orçamentário

PM DE CAÇAPAVA DO SUL

ORGÃO Nº: 42800

CNPJ: 88142302000145

01/01/2019 a 31/12/2019

b. Quadro da Execução dos Restos a Pagar

	RPNP Exercícios Anteriores (a)	RPNP Exercício Anterior (b)	RPP Exercícios Anteriores (c)	RPP Exercício Anterior (d)	Liquidados (e)	Pagos (f)	Cancelados (g)	Saldo (h = a + b + c + d - f - g)
DESPESAS CORRENTES	2.344,54	26.079,50	11.481.027,60	3.913.505,85	-74.064,11	5.071.021,56	100.143,61	10.251.792,32
PESSOAL E ENCARGOS SOCIAIS	0,00	0,00	10.557.752,51	1.709.527,68	0,00	2.970.177,76	0,00	9.297.102,43
JUROS E ENCARGOS DA DIVIDA	0,00	0,00	241,53	0,00	0,00	0,00	0,00	241,53
OUTRAS DESPESAS CORRENTES	2.344,54	26.079,50	923.033,56	2.203.978,17	-74.064,11	2.100.843,80	100.143,61	954.448,36
DESPESAS DE CAPITAL	130.085,72	622.431,44	3.591.574,40	2.012.866,60	220.738,75	534.552,01	100.356,45	5.722.049,70
INVESTIMENTOS	130.085,72	622.431,44	256.598,89	468.848,52	220.738,75	381.478,34	100.356,45	996.129,78
INVERSOES FINANCEIRAS	0,00	0,00	0,00	0,00	0,00	0,00	0,00	0,00
AMORTIZACAO DA DIVIDA	0,00	0,00	3.334.975,51	1.544.018,08	0,00	153.073,67	0,00	4.725.919,92
TOTAL	132.430,26	648.510,94	15.072.602,00	5.926.372,45	146.674,64	5.605.573,57	200.500,06	15.973.842,02

c. Notas Explicativas

Demais notas explicativas disponíveis em www.cacapava.rs.gov.br

CAÇAPAVA DO SUL , 30 de Janeiro de 2020

Gestor responsável pelo período de 01/01/2019 a 31/12/2019 - **Giovani Amestoy da Silva - Prefeito Municipal**

Responsáveis pela entrega dos documentos

ARLEI LOPES SOUZA
ContabilistaLUIZ CARLOS GUGLIELMIN
Prefeito Municipal



Neste RVE estão incluídos:	Sim	Não
Modelos da LRF do Executivo	<input checked="" type="checkbox"/>	<input type="checkbox"/>
Deverá ser consolidado para fins de LRF	<input type="checkbox"/>	<input checked="" type="checkbox"/>

1. Informações da Entidade

1.1 Dados Cadastrais da Administração Atual

CNPJ: 88142302000145
 Período: 01/01/2019 a 31/12/2019
 Prefeitura: PM DE CAÇAPAVA DO SUL
 Logradouro: Rua 15 de Novembro
 HomePage: www.cacapava.rs.gov.br
 Prefeito Municipal: LUIZ CARLOS GUGLIELMIN
 Contabilista: ARLEI LOPES SOUZA

Tipo de entrega: Semestral
 nr: 438 compl: Telephone: (55) 3281-2177
 E-Mail: gabinete.prefeito@cacapava.rs.gov.br
 Número do CRC: 068452/0-6

1.2 Prestadora de Serviços de Informática

Não Possui Prestadora de Serviços de Informática
 Nome: DUETO TECNOLOGIA LTDA
 CNPJ: 04311157000199
 Responsável: RAFAEL MARIO SEBEN

Telefone: (51)21182200
 E-Mail: rafael.sebben@govbr.com.br

1.3 Sistemas Informatizados

- Contábil
- Financeiro
- Patrimonial
- Pessoal
- Orçamentário
- Tributário
- Folha de Pagamento
- Outros
- Nenhum

1.4 Participação com Consórcio Público

CNPJ	Nome
6205888000185	CONSÓRCIO INTERMUNICIPAL VALE DO JACUÍ

1.6 Entidades da Administração Indireta selecionadas pelo PAD

CNPJ	Nome	Tipo	é RPPS
------	------	------	--------

1.7 Entidades da Administração Indireta selecionadas pela Entidade

CNPJ	Nome	Tipo	é RPPS
------	------	------	--------

2. Informações Contábeis

2.1 Contas de Receita




2.1.1 Resumo por Grupos

ESPECIFICAÇÃO DAS CONTAS DE RECEITA	ORÇADA	REALIZADA
RECEITAS CORRENTES		
Impostos, Taxas e Contribuicoes de Melhoria	12.429.345,04	13.164.313,44
Contribuicoes	6.226.179,87	5.940.302,56
Receita Patrimonial	3.975.260,91	5.337.139,00
Receita Agropecuaria	858.153,68	96.226,28
Receita de Servicos	495.873,61	464.465,66
Transferencias Correntes	90.062.273,19	87.357.406,15
Outras Receitas Correntes	5.194.109,67	1.446.515,04
SOMA DAS RECEITAS CORRENTES	119.241.195,97	113.806.368,13
RECEITAS CORRENTES INTRA-ORÇAMENTÁRIAS		
Contribuicoes	9.965.678,43	6.542.573,45
Outras Receitas Correntes	0,00	5.896.111,86
SOMA DAS RECEITAS CORRENTES INTRA-ORÇAMENTÁRIAS	9.965.678,43	12.438.685,31
RECEITAS DE CAPITAL		
Alienacao de Bens	328.358,69	0,00
Amortizacao de Empréstimos	90,11	3.898,75
Transferencias de Capital	2.725.212,94	1.518.965,80
SOMA DAS RECEITAS DE CAPITAL	3.053.661,74	1.522.864,55
RECEITAS DE CAPITAL INTRA-ORÇAMENTÁRIAS		
Amortizacao de Empréstimos	3.704.293,19	235.344,03
SOMA DAS RECEITAS DE CAPITAL INTRA-ORÇAMENTÁRIAS	3.704.293,19	235.344,03
DEDUÇÕES DE RECEITA	-10.691.652,81	-11.964.971,50
TOTAL DAS RECEITAS	125.273.176,52	116.038.290,52

2.2 Contas de Despesa

2.2.1 Resumo do Balancete da Despesa

DISCRIMINAÇÃO	VALOR
Dotação Inicial	121.320.176,52
Atualização Monetária	0,00
Créditos Suplementares	19.055.881,48
Créditos Especiais	868.820,22
Créditos Extraordinários	0,00
Redução de Dotações	13.655.464,17
DOTAÇÃO COM ALTERAÇÕES	127.589.414,05
DESPESAS NO EXERCÍCIO ATUAL	VALOR
PODER EXECUTIVO	
Empenhado	112.715.382,70
Liquidado	112.054.532,48



Pago	103.991.783,56
SALDO A LIQUIDAR	660.850,22
SALDO A PAGAR	8.062.748,92

DESPESAS EM EXERCÍCIOS ANTERIORES

VALOR

Empenhado	29.885.921,11
Liquidado	29.452.154,61
Pago	13.912.079,09
SALDO A LIQUIDAR = EMPENHADO (-) LIQUIDADO	433.766,50
SALDO A PAGAR = LIQUIDADO (-) PAGO	15.540.075,52

2.2.2 Recursos para Abertura de Créditos Adicionais

ORIGEM DO RECURSO

Superávit Financeiro	1.828.924,28
Excesso de Arrecadação	3.671.174,34
Auxílios e Convênios	650.622,00
Suplementações Orçamentárias na mesma entidade	13.655.464,17
Reduções Orçamentárias na mesma entidade	13.655.464,17
Suplementações Orçamentárias entre entidades	118.516,91

2.3 Contas de Verificação

2.3.1 Resumo por Grupos

	Saldo Inicial	Saldo Final
ATIVO CIRCULANTE	63.275.549,27D	65.456.048,19D
ATIVO NAO CIRCULANTE	69.705.236,74D	72.416.511,03D
PASSIVO CIRCULANTE	22.737.898,72C	26.954.534,94C
PASSIVO NAO-CIRCULANTE	79.928.737,01C	69.725.476,63C
PATRIMONIO LIQUIDO	30.314.150,28C	30.313.168,92C
PESSOAL E ENCARGOS	0,00	60.289.133,62D
BENEFICIOS PREVIDENCIARIOS E ASSISTENCIAIS	0,00	19.204.765,03D
USO DE BENS, SERVICOS E CONSUMO DE CAPITAL FIXO	0,00	26.559.620,92D
VARIACOES PATRIMONIAIS DIMINUTIVAS FINANCEIRAS	0,00	132.841,85D
TRANSFERENCIAS E DELEGACOES CONCEDIDAS	0,00	14.871.639,52D
DESVALORIZACAO E PERDA DE ATIVOS E INCORPORACAO DE PASSIVOS	0,00	2.975.914,57D
TRIBUTARIAS	0,00	1.337.282,25D
CUSTO DAS MERCADORIAS VENDIDAS, DOS PRODUTOS VENDIDOS E DOS SERVICOS PRESTADOS	0,00	0,00
OUTRAS VARIACOES PATRIMONIAIS DIMINUTIVAS	0,00	4.433.615,87D
IMPOSTOS, TAXAS E CONTRIBUICOES DE MELHORIA	0,00	12.953.225,14C
CONTRIBUICOES	0,00	19.331.618,48C
EXPLORACAO E VENDA DE BENS, SERVICOS E DIREITOS	0,00	198.877,07C
VARIACOES PATRIMONIAIS AUMENTATIVAS FINANCEIRAS	0,00	6.076.546,28C
TRANSFERENCIAS E DELEGACOES RECEBIDAS	0,00	89.255.698,29C
VALORIZACAO E GANHOS COM ATIVOS E DESINCORPORACAO DE PASSIVOS	0,00	485.877,62C
OUTRAS VARIACOES PATRIMONIAIS AUMENTATIVAS	0,00	12.382.349,48C
PLANEJAMENTO APROVADO	0,00	0,00
ORCAMENTO APROVADO	0,00	369.329.051,61D



	Saldo Inicial	Saldo Final
INSCRICAO DE RESTOS A PAGAR	21.779.915,65D	21.779.915,65D
EXECUCAO DO PLANEJAMENTO	0,00	0,00
EXECUCAO DO ORCAMENTO	0,00	369.329.051,61C
EXECUCAO DE RESTOS A PAGAR	21.779.915,65C	21.779.915,65C
ATOS POTENCIAIS	1.354.622,43D	57.803.258,21D
ADMINISTRACAO FINANCEIRA	75.868.646,68D	462.190.068,95D
DIVIDA ATIVA	4.300.539,84D	7.145.458,78D
RISCOS FISCAIS	0,00	0,00
CONSORCIOS PUBLICOS	0,00	351.078,28D
CUSTOS	0,00	0,00
OUTROS CONTROLES	442.701,64D	441.928,31D
EXECUCAO DOS ATOS POTENCIAIS	1.354.622,43C	57.803.258,21C
EXECUCAO DA ADMINISTRACAO FINANCEIRA	75.868.646,68C	462.190.068,95C
EXECUCAO DA DIVIDA ATIVA	4.300.539,84C	7.145.458,78C
EXECUCAO DOS RISCOS FISCAIS	0,00	0,00
EXECUCAO DOS CONSORCIOS PUBLICOS	0,00	351.078,28C
APURACAO DE CUSTOS	0,00	0,00
OUTROS CONTROLES	442.701,64C	441.928,31C

2.3.3 Disponibilidade Financeira

PODER EXECUTIVO	Saldo Inicial	Saldo Final
Caixa	687,92D	1.021,79D
Bancos Conta Movimento	237.166,43D	188.547,51D
Bancos Conta Aplicação	9.822.438,74D	11.863.456,61D
Outros	0,00	0,00
TOTAL PODER EXECUTIVO	10.060.293,09D	12.053.025,91D

RPPS	Saldo Inicial	Saldo Final
Caixa	0,00	0,00
Bancos Conta Movimento	359.264,73D	427.923,79D
Bancos Conta Aplicação	34.964.027,23D	35.887.444,12D
Outros	0,00	0,00
TOTAL RPPS	35.323.291,96D	36.315.367,91D

OUTROS	Saldo Inicial	Saldo Final
Caixa	0,00	0,00
Bancos Conta Movimento	0,00	0,00
Bancos Conta Aplicação	0,00	0,00
Outros	0,00	0,00
TOTAL OUTROS	0,00	0,00

TOTAL	Saldo Inicial	Saldo Final
	45.383.585,05D	48.368.393,82D

2.5 Valores do Exercício Anterior

CONTAS DE DESPESA	Empenhado	Liquidado	Pago
1º Bimestre	21.915.677,25	14.561.149,61	11.858.601,29
2º Bimestre	13.800.749,34	15.204.002,31	15.070.570,06



CONTAS DE DESPESA	Empenhado	Liquidado	Pago
3º Bimestre	16.650.136,50	17.186.129,55	15.796.964,47
4º Bimestre	17.437.091,13	17.089.108,21	16.333.204,71
5º Bimestre	16.127.005,65	16.467.418,87	16.296.798,60
6º Bimestre	16.806.772,32	21.581.112,70	20.806.409,67
CONTAS DE RECEITA			
		Orçado	Realizado
RECEITAS CORRENTES		105.042.452,40	102.236.424,48
RECEITAS CORRENTES INTRA-ORÇAMENTÁRIA		7.278.474,23	10.374.280,53
RECEITAS DE CAPITAL		4.436.102,00	2.009.602,34
RECEITAS DE CAPITAL INTRA-ORÇAMENTÁRIA		1.919.856,32	1.193.303,64
DEDUÇÕES DA RECEITA			
		Orçado	Realizado
DEDUCOES		-9.738.354,61	-11.292.854,92
TOTAL CONTAS DE RECEITA		108.938.530,34	104.520.756,07

2.6 Certidão de Decisão - Título Executivo do TCE-RS

Contas Patrimoniais

Cod. Conta	Descrição	Valor Contábil	Adição/Exclusão	Valor Ajustado
SELEÇÃO AUTOMÁTICA				
112610101000000	INSCRICAO DE CERTIDAO DE DECISAO - TITULO EXECUTIVO DO TCE/RS	22.859,71	0,00	22.859,71
113812701000000	INSCRICAO DE CERTIDAO DE DECISAO - TITULO EXECUTIVO DO TCE/RS	246.282,29	0,00	246.282,29
121110530000000	INSCRICAO DE CERTIDAO DE DECISAO - TITULO EXECUTIVO DO TCE/RS	1.890.692,73	0,00	1.890.692,73
121219899010000	INSCRICAO DE CERTIDAO DE DECISAO - TITULO EXECUTIVO DO TCE/RS	17.926,74	0,00	17.926,74
TOTAL DAS CONTAS PATRIMONIAIS		2.177.761,47	0,00	2.177.761,47

Contas de Receita

Cod. Conta	Descrição	Valor Contábil	Adição/Exclusão	Valor Ajustado
SELEÇÃO AUTOMÁTICA				
		0,00	0,00	0,00
TOTAL DAS CONTAS DE RECEITA		0,00	0,00	0,00

2.6.1 Justificativas da Certidão de Decisão - Título Executivo do TCE-RS

3 - Títulos executivos do TCE: Atualizados pelo setor de arrecadação de acordo com Código Tributário Municipal Lei 31/74 - CTM e Lei Municipal 3993/2018 de atualização de tributos.

2.7 Arquivo Livro Diário Geral (TCE_4111)



61901112835453215

2.7.1 Arquivo Livro Diário Geral

Especificações	SOMA TOTAL DOS VALORES	
	DÉBITO	CRÉDITO
Disponibilidades - CTA_DISP.TXT	552.943.610,51	549.958.801,74
Demais Contas	5.954.756.611,70	5.957.741.420,47
Totais	6.507.700.222,21	6.507.700.222,21
Número Total dos Registros que compõem o arquivo (Campo Finalizador)		952.302

3. Índices Constitucionais

3.1.3 - Receita do Município - Base de cálculo do inciso VII do artigo 29 da CF

Cod. Conta	Descrição	Valor Contábil	Adição/Exclusão	Valor Ajustado
10000000000000000000	RECEITAS CORRENTES	113.806.368,13	0,00	113.806.368,13
20000000000000000000	RECEITAS DE CAPITAL	1.522.864,55	0,00	1.522.864,55
91000000000000000000	(R) DEDUCOES DAS RECEITAS CORRENTES	-11.964.468,19	0,00	-11.964.468,19
92000000000000000000	(R) DEDUCOES DAS RECEITAS DE CAPITAL	-503,31	0,00	-503,31
SELEÇÃO AUTOMÁTICA	DEDUÇÕES DA RECEITA			
12180111000000000000	CPSSS do Servidor Civil Ativo - Principal	3.578.318,42	0,00	3.578.318,42
12180121000000000000	CPSSS do Servidor Civil Inativo - Principal	11.664,97	0,00	11.664,97
12180131000000000000	CPSSS do Servidor Civil - Pensionistas - Principal	5.489,38	0,00	5.489,38
12180311000000000000	CPSSS Patronal - Servidor Civil Ativo - Principal	14.785,90	0,00	14.785,90
12199911030000000000	Contribuicoes do Servidor Ativo para Assistencia a Saude	936.055,03	0,00	936.055,03
12199911040000000000	Contribuicao dos Inativos e Pensionistas para Assistencia a Medica	507.307,19	0,00	507.307,19
13210011010301000000	Rendimentos do FNS - PAB Fixo	1.727,78	0,00	1.727,78
13210011010302000000	Rendimento do FNS - Programa de Assistencia Farmaceutica Basica	314,01	0,00	314,01
13210011010303000000	Rendimento do FNS - Piso Variavel - Agentes Comunitarios de Saude - ACS	2,38	0,00	2,38
13210011010306000000	Rendimento do FNS - Programa de Melhoria do Acesso e da Qualidade - PMAQ (RAB-PMAQ-SM)	1.379,88	0,00	1.379,88
13210011010307000000	Rendimento do FNS - Pisode Atencao Basica Variavel Saude Bucal - SB	1.322,49	0,00	1.322,49
13210011010308000000	Rendimento - Piso de Atencao Basica Variavel Saude da Familia - SF	4.401,82	0,00	4.401,82
13210011010312000000	Rendimento do FNS - Servicos de Atendimento Movel as Urgencias SAMU 195 (RAU SAMU)	257,18	0,00	257,18
13210011010313000000	Rendimento do FNS - Teto Municipal Rede Saude Mental (RSME)	237,72	0,00	237,72
13210011010314000000	Rendimento do FNS - Incentivos Pontuais para Acoes de Servicos de Vigilancia em Saude	24,49	0,00	24,49
13210011010316000000	Rendimento do FNS - Piso de Vigilancia Sanitaria - Parte ANVISA	163,80	0,00	163,80
13210011010317000000	Rendimento do Piso de Vigilancia Sanitaria - Parte FNS	578,57	0,00	578,57
13210011010318000000	Rendimento da Vig. Sanit. MS - VISA TAM - FNS	291,85	0,00	291,85
13210011010319000000	Recursos do PAB p/ a saude dos Indios	29,57	0,00	29,57
13210011010320000000	Rendimentos de Rec. p/ Construcoes de Academias	888,71	0,00	888,71
13210011010321000000	Rendim. de Recursos para Aquis de Insumos p/ Seguranca Alimentar e Nutricional	441,03	0,00	441,03
13210011010322000000	Rendimento de Recursos das Compensacoes Regionais	46,27	0,00	46,27
13210011010323000000	Rendimento da Vigil. em Saude (PFVS) - FNS	530,96	0,00	530,96



Cod. Conta	Descrição	Valor Contábil	Adição/Exclusão	Valor Ajustado
13210011010324000000	Rendimento da Estruturação de Unidades de Atenção Especializada	2.825,40	0,00	2.825,40
13210011010325000000	Rendim. p/ Educ. e Formação em Saúde	133,03	0,00	133,03
13210011010701000000	Rendimento do FNAS - Componente- Piso de Média Complexidade - PAEFI	192,99	0,00	192,99
13210011010705000000	Rendimentos do FNAS - Componente- Serviço de Convivência e Fortalecimento de Vínculos	215,16	0,00	215,16
13210011010708000000	Rendimento do FNAS - Bloco da Gestão do Programa Bolsa Família e do Cadastro Único - Índice de Gestão Descentralizada - IGDB	1.565,40	0,00	1.565,40
13210011010801000000	Rendimento do FNDE - Programa de Transportes Escolar - PNATE	696,84	0,00	696,84
13210011010802000000	Rendimento do FNDE - Programa Alimentação Escolar - PNAE	2.604,92	0,00	2.604,92
13210011010803000000	Rendimento do FNDE - Salário Educação	8.430,05	0,00	8.430,05
13210011010804000000	Rendimento do FNDE - Progr. Dinheiro Direto na Escola - PDDE	54.163,40	0,00	54.163,40
13210011011000000000	Remuneração de Depósitos Bancários de Recursos Vinculados - Fundo de Assistência à Saúde do Servidor - Principal	71.265,10	0,00	71.265,10
13210041000000000000	Remuneração dos Recursos do Regime Próprio de Previdência Social - RPPS - Principal	5.046.698,25	0,00	5.046.698,25
17180311010100000000	Componente do Piso da Atenção Básica - PAB Fixo	970.032,00	0,00	970.032,00
17180311010201000000	Repasse p/Assist. Financ. Complementar - ACS - 95 POR CENTO	720.000,00	0,00	720.000,00
17180311010202000000	Repasse aos Agentes Comunitários de Saúde - ACS - 05 POR CENTO	8.500,00	0,00	8.500,00
17180311010203000000	Repasse para Programa de Melhoria do Acesso e da Qualidade - PMAQ (RAB-PMAQ-SM)	272.702,81	0,00	272.702,81
17180311010208000000	Repasse do FNS-PAB para a Saúde da Família - SF	1.470.824,85	0,00	1.470.824,85
17180311010209000000	Rep p/ Implem de Polit. p/ a Rede Cegonha	6.132,78	0,00	6.132,78
17180311020100000000	Recursos dos Serviços de Atendimento Móvel às Urgências -SAMU 192 (RAU - SAMU)	157.500,00	0,00	157.500,00
17180311020200000000	Recursos do Teto Municipal da Rede Saúde Mental (RSME)	339.660,00	0,00	339.660,00
17180311020400000000	Repasse do Apoio à Implementação da Rede Cegonha	1.959,35	0,00	1.959,35
17180311040200000000	Piso Fixo de Vigilância em Saúde (PFVS) PARCELA da Vigilância em Saúde	138.534,51	0,00	138.534,51
17180311040400000000	Piso da Vigilância Sanitária Parte - FNS (Parcela da Vigilância em Saúde)	20.792,40	0,00	20.792,40
17180311060100000000	Programa da Assistência Farmacêutica Básica (Parcelas da Assistência Farmacêutica)	211.735,86	0,00	211.735,86
17180311070000000000	Repasse da Gestão do SUS - Componentes p/ Qualificação de Ações e Serviços de Saúde	24.000,00	0,00	24.000,00
17180511000000000000	Transferências do Salário-Educação - Principal	1.376.116,26	0,00	1.376.116,26
17180531010000000000	Transf. Diretas do FNDE ao PNAE - Ensino Fundamental	201.034,00	0,00	201.034,00
17180531020000000000	Transf. Diretas do FNDE ao PNAE - Educação de Jovens e Adultos - EJA	7.616,00	0,00	7.616,00
17180531030000000000	Transf. Diretas do FNDE ao PNAE - Ensino Infantil - Pré-Escola	79.182,00	0,00	79.182,00
17180531040000000000	Transf. Diretas do FNDE ao PNAE - Ensino Infantil - Creche	103.148,00	0,00	103.148,00
17180531050000000000	Transf. Diretas do FNDE ao PNAE - Alimentação Escolar - AEE	13.568,00	0,00	13.568,00
17180531060000000000	Transf. Diretas do FNDE ao PNAE - Mais Educação - Fundamental	38.169,60	0,00	38.169,60
17180541010000000000	Transferências Diretas do FNDE ao Transporte Escolar- PNATE - Educação Infantil	14.602,45	0,00	14.602,45
17180541020000000000	Transf. Diretas do FNDE ao Transp. Esc. - PNATE - Educ. Fundamental	152.787,74	0,00	152.787,74
17180541030000000000	Transferências Diretas do FNDE ao Transporte Escolar - PNATE - Ensino Médio	50.109,46	0,00	50.109,46



Cod. Conta	Descrição	Valor Contábil	Adição/Exclusão	Valor Ajustado
17181211020100000000	Repasse do Componente do Piso de Alta Complexidade I - ASILO	8.760,00	0,00	8.760,00
17181211020300000000	Repasse do Piso de Alta Complexidade I - Crianca e do Adolescente	30.364,50	0,00	30.364,50
17181211030000000000	Rep. Componente - Servico de Convivencia e Fortalecimento de Vinculos	135.090,17	0,00	135.090,17
17181211040000000000	Repasse p/ Componente do Piso Basico Variavel III - Equipe Volante	63.000,00	0,00	63.000,00
17181211050000000000	Repasse p/ Componente - Piso Basico Fixo	180.100,00	0,00	180.100,00
17181211070000000000	Repasse Componente - Progr. Primeira Infancia no SUAS	109.639,15	0,00	109.639,15
17181211090000000000	Piso Comp. - Acoes Estrat. de Errad. Trab. Infantil	8.400,00	0,00	8.400,00
17181211100000000000	Repasse para o Fundo de Assistencia a Crianças e Adolescentes	86.501,88	0,00	86.501,88
17181211110000000000	Repasse do Componente - Indice de Gestao Descentralizada do SUAS	15.275,54	0,00	15.275,54
17280311020000000000	Repasse p/ Custeio dos Centros de Atencao Psicossocial - CAPS I	84.000,00	0,00	84.000,00
17280311040000000000	Repasse p/Custeio e Manutencao das Unidades Moveis SB - SAMU - Programa SALVAR	81.856,72	0,00	81.856,72
17280311070000000000	Repasse do Incentivo a Qualificacao da Atencao Basica em Saude (PIES)	290.956,19	0,00	290.956,19
17280311080000000000	Repasse de Incentivo as Equipes Multidisciplinares de Saude do Povo Indigena	7.000,00	0,00	7.000,00
17280311090000000000	Repasse do FES/PES/SES para Farmacia Basica	77.949,22	0,00	77.949,22
17280311100000000000	Repasse do Estado para a Saude da Familia e Bucal	175.000,00	0,00	175.000,00
17280311110000000000	Transf. p/ o Prog. Primeira Infancia Melhor - PIM	11.250,00	0,00	11.250,00
17280311140000000000	Repasse p/ Reabilitacao de Pessoas c/ Deficencia	144.210,00	0,00	144.210,00
17280311150000000000	Receita da Vigil. Epidemiologica do Estado	16.970,66	0,00	16.970,66
17281021010000000000	Transferencias de Convenios para o Transporte Escolar - Principal	2.173.599,63	0,00	2.173.599,63
17281091030200000000	Repasse do Judiciario Estadual p/ Atendimento de Crianças	6.747,88	0,00	6.747,88
17281091110200000000	Transferencias de Convenios com Estado por Ressarcimento	311,83	0,00	311,83
19909911030000000000	Receitas Diretamente Arrecadadas pelo Fundo de Assistencia a Saude dos Servidores - Principal	1.237.548,81	0,00	1.237.548,81
24180311010000000000	Repasse da Uniao p/ Estrut. da Rede de Serv. de Atencao Basica de Saude	450.000,00	0,00	450.000,00
24180311020000000000	Repasse da Uniao p/ Estruturacao de Unid. Atencao Especializada em Saude	190.000,00	0,00	190.000,00
24180311030000000000	Repasse da Uniao p/ Estrut. da Atencao a Saude Bucal - FNS	35.740,00	0,00	35.740,00
24180511010000000000	Programa de Apoio a Reestruturacao da Rede Fisica Publica da Educacao Infantil	19.937,56	0,00	19.937,56
24181071020000000000	Rec. p/ Pavimentacao da R. Domingos Dutra Farias	122.925,00	0,00	122.925,00
24181071070000000000	Repasse da Uniao para implantacao de passeio publico e ciclovias.	122.925,00	0,00	122.925,00
24181071080000000000	Recursos do MCidades p/ Drenagem pluvial de Ruas	275.800,00	0,00	275.800,00
24181071120000000000	Recursos p/ Pav. da Rua Xiru Meirelles	44.571,43	0,00	44.571,43
24181091010100000000	Rec. Construcão Centro Referencia de Assistencia Social - CRAS Convenio 793612/2013	70.080,51	0,00	70.080,51
24181091020100000000	Transf. do MAPA p/ Aquis. Patrulha Agricola	136.986,30	0,00	136.986,30
24181091030100000000	Transf. p/ Implantacao e Modernizacao de Campo de Futebol	50.000,00	0,00	50.000,00
91321004100000000000	Deducao - Remuneracao dos Recursos do Regime Proprio de Previdencia Social - RPPS - Principal	-439.523,14	0,00	-439.523,14
91728031107000000000	Deducao - Repasse do Incentivo a Qualificacao da Atencao Basica em Saude (PIES)	-6.600,00	0,00	-6.600,00
91990991103000000000	Deducao - Receitas Diretamente Arrecadadas pelo Fundo de Assistencia a Saude dos Servidores - Principal	-2.966,90	0,00	-2.966,90
TOTAL		80.716.095,23	0,00	80.716.095,23



61901112835453215


3.2 Índices Constitucionais Referentes à Educação (MDE+FUNDEB)

3.2.1 Base de Cálculo Constitucional da Receita da Educação (MDE + FUNDEB), a Partir das Contas

Cód. Conta	Descrição	Valor Contábil	Adição/Exclusão	Valor Ajustado
SELEÇÃO AUTOMÁTICA				
11130311010100000000	IRRF sobre Rendimentos do Trabalho - Principal - Ativos/Inativos do Poder Executivo/Indiretas - PROPRIO	1.271.608,52	0,00	1.271.608,52
11130311010200000000	IRRF sobre Rendimentos do Trabalho - Principal - Ativos/Inativos do Poder Executivo/Indiretas - MDE	529.837,07	0,00	529.837,07
11130311010300000000	IRRF sobre Rendimentos do Trabalho - Principal - Ativos/Inativos do Poder Executivo/Indiretas- ASPS	317.901,83	0,00	317.901,83
11130311020100000000	IRRF sobre Rendimentos do Trabalho - Principal - Ativos/Inativos do Poder Legislativo - PROPRIO	100.932,02	0,00	100.932,02
11130311020200000000	IRRF sobre Rendimentos do Trabalho - Principal - Ativos/Inativos do Poder Legislativo - MDE	42.055,04	0,00	42.055,04
11130311020300000000	IRRF sobre Rendimentos do Trabalho - Principal - Ativos/Inativos do Poder Legislativo - ASPS	25.232,95	0,00	25.232,95
11130311030100000000	IRRF sobre Rendimentos do Trabalho - Principal - Inativos pagos pelo RPPS - PROPRIO	355.476,67	0,00	355.476,67
11130311030200000000	IRRF sobre Rendimentos do Trabalho - Principal - Inativos pagos pelo RPPS - MDE	148.115,30	0,00	148.115,30
11130311030300000000	IRRF sobre Rendimentos do Trabalho - Principal - Inativos pagos pelo RPPS - ASPS	88.869,13	0,00	88.869,13
11130311050100000000	IRRF sobre Rendimentos do Trabalho - Principal - Pensionistas pagos pelo RPPS - PROPRIO	27.374,08	0,00	27.374,08
11130311050200000000	IRRF sobre Rendimentos do Trabalho - Principal - Pensionistas pagos pelo RPPS - MDE	11.405,87	0,00	11.405,87
11130311050300000000	IRRF sobre Rendimentos do Trabalho - Principal - Pensionistas pagos pelo RPPS - ASPS	6.843,50	0,00	6.843,50
11130341010100000000	IRRF - Outros Rendimentos - Principal - Poder Executivo - PROPRIO	32.745,71	0,00	32.745,71
11130341010200000000	IRRF - Outros Rendimentos - Principal - Poder Executivo - Principal - MDE	13.644,51	0,00	13.644,51
11130341010300000000	IRRF - Outros Rendimentos - Principal - Poder Executivo - Principal - ASPS	8.185,98	0,00	8.185,98
11130341020100000000	IRRF - Outros Rendimentos - Principal - Poder Legislativo - PROPRIO	68,79	0,00	68,79
11130341020200000000	IRRF - Outros Rendimentos - Principal - Poder Legislativo - Principal - MDE	28,69	0,00	28,69
11130341020300000000	IRRF - Outros Rendimentos - Principal - Poder Legislativo - Principal - ASPS	17,19	0,00	17,19
11180111010000000000	IPTU - Principal - PROPRIO	1.623.519,77	0,00	1.623.519,77
11180111020000000000	IPTU - Principal - MDE	676.490,00	0,00	676.490,00
11180111030000000000	IPTU - Principal - ASPS	405.855,26	0,00	405.855,26
11180112010000000000	IPTU - Multas e Juros - PROPRIO	11.595,38	0,00	11.595,38
11180112020000000000	IPTU - Multas e Juros - MDE	4.842,76	0,00	4.842,76
11180112030000000000	IPTU - Multas e Juros - ASPS	2.881,74	0,00	2.881,74
11180113010000000000	IPTU - Divida Ativa - PROPRIO	282.829,79	0,00	282.829,79
11180113020000000000	IPTU - Divida Ativa - MDE	117.869,40	0,00	117.869,40
11180113030000000000	IPTU - Divida Ativa - ASPS	70.682,82	0,00	70.682,82
11180114010000000000	IPTU - Divida Ativa - Multas e Juros - PROPRIO	136.040,80	0,00	136.040,80
11180114020000000000	IPTU - Divida Ativa - Multas e Juros - MDE	56.723,06	0,00	56.723,06
11180114030000000000	IPTU - Divida Ativa - Multas e Juros - ASPS	33.965,54	0,00	33.965,54
11180141010000000000	ITBI - Principal - PROPRIO	593.120,90	0,00	593.120,90



Cód. Conta	Descrição	Valor Contábil	Adição/Exclusão	Valor Ajustado
11180141020000000000	ITBI - Principal - MDE	247.133,91	0,00	247.133,91
11180141030000000000	ITBI - Principal - ASPS	148.280,05	0,00	148.280,05
11180142010000000000	ITBI - Multas e Juros - PROPRIO	21,81	0,00	21,81
11180142020000000000	ITBI - Multas e Juros - MDE	9,09	0,00	9,09
11180142030000000000	ITBI - Multas e Juros - ASPS	5,46	0,00	5,46
11180231010000000000	ISS - Principal - PROPRIO	3.014.770,13	0,00	3.014.770,13
11180231020000000000	ISS - Principal - MDE	1.256.165,27	0,00	1.256.165,27
11180231030000000000	ISS - Principal - ASPS	753.682,96	0,00	753.682,96
11180232010000000000	ISS - Multas e Juros - PROPRIO	20.126,46	0,00	20.126,46
11180232020000000000	ISS - Multas e Juros - MDE	8.393,01	0,00	8.393,01
11180232030000000000	ISS - Multas e Juros - ASPS	5.021,76	0,00	5.021,76
11180233010000000000	ISS - Divida Ativa - PROPRIO	34.426,02	0,00	34.426,02
11180233020000000000	ISS - Divida Ativa - MDE	14.345,84	0,00	14.345,84
11180233030000000000	ISS - Divida Ativa - ASPS	8.605,32	0,00	8.605,32
11180234010000000000	ISS - Divida Ativa -Multas e Juros - PROPRIO	7.896,94	0,00	7.896,94
11180234020000000000	ISS - Divida Ativa -Multas e Juros - MDE	3.293,19	0,00	3.293,19
11180234030000000000	ISS - Divida Ativa -Multas e Juros - ASPS	1.970,75	0,00	1.970,75
17180121010000000000	Cota-Parte do FPM - Cota Mensal - Principal - PROPRIO	12.859.411,14	0,00	12.859.411,14
17180121020000000000	Cota-Parte do FPM - Cota Mensal - Principal - MDE	1.071.619,20	0,00	1.071.619,20
17180121030000000000	Cota-Parte do FPM - Cota Mensal - Principal - ASPS	3.214.852,65	0,00	3.214.852,65
17180121040000000000	Cota-Parte do FPM - Cota Mensal - Principal - FUNDEB	4.286.470,38	0,00	4.286.470,38
17180131010000000000	Cota-Parte do FPM - 1% Cota entregue no mes de dezembro - Principal - PROPRIO	567.509,64	0,00	567.509,64
17180131020000000000	Cota-Parte do FPM - 1% Cota entregue no mes de dezembro - Principal - MDE	236.462,35	0,00	236.462,35
17180131030000000000	Cota-Parte do FPM - 1% Cota entregue no mes de dezembro - Principal - ASPS	141.877,41	0,00	141.877,41
17180141010000000000	Cota-Parte do FPM - 1% Cota entregue no mes de julho - Principal - PROPRIO	546.542,81	0,00	546.542,81
17180141020000000000	Cota-Parte do FPM - 1% Cota entregue no mes de julho - Principal - MDE	227.726,17	0,00	227.726,17
17180141030000000000	Cota-Parte do FPM - 1% Cota entregue no mes de julho - Principal - ASPS	136.635,70	0,00	136.635,70
17180151010000000000	Cota-Parte do ITR - Principal - PROPRIO	520.892,91	0,00	520.892,91
17180151020000000000	Cota-Parte do ITR - Principal - MDE	43.408,46	0,00	43.408,46
17180151030000000000	Cota-Parte do ITR - Principal - ASPS	130.223,15	0,00	130.223,15
17180151040000000000	Cota-Parte do ITR - Principal - FUNDEB	173.630,97	0,00	173.630,97
17280111010000000000	Cota-Parte do ICMS - Principal - PROPRIO	17.553.735,15	0,00	17.553.735,15
17280111020000000000	Cota-Parte do ICMS - Principal - MDE	1.462.811,32	0,00	1.462.811,32
17280111030000000000	Cota-Parte do ICMS - Principal - ASPS	4.388.433,81	0,00	4.388.433,81
17280111040000000000	Cota-Parte do ICMS - Principal - FUNDEB	5.851.245,13	0,00	5.851.245,13
17280121010000000000	Cota-Parte do IPVA - Principal - PROPRIO	1.755.477,16	0,00	1.755.477,16
17280121020000000000	Cota-Parte do IPVA - Principal - MDE	146.290,01	0,00	146.290,01
17280121030000000000	Cota-Parte do IPVA - Principal - ASPS	438.869,46	0,00	438.869,46
17280121040000000000	Cota-Parte do IPVA - Principal - FUNDEB	585.158,55	0,00	585.158,55
17280131010000000000	Cota-Parte do IPI - Municipios - Principal - PROPRIO	259.965,17	0,00	259.965,17
17280131020000000000	Cota-Parte do IPI - Municipios - Principal - MDE	21.663,80	0,00	21.663,80
17280131030000000000	Cota-Parte do IPI - Municipios - Principal - ASPS	64.991,32	0,00	64.991,32
17280131040000000000	Cota-Parte do IPI - Municipios - Principal - FUNDEB	86.655,11	0,00	86.655,11
91118011101000000000	Deducao - IPTU - Principal - PROPRIO	-254.536,58	0,00	-254.536,58



61901112835453215

Cód. Conta	Descrição	Valor Contábil	Adição/Exclusão	Valor Ajustado
91118011102000000000	Deducao - IPTU - Principal - MDE	-106.067,77	0,00	-106.067,77
91118011103000000000	Deducao - IPTU - Principal - ASPS	-63.621,61	0,00	-63.621,61
91118011201000000000	Deducao - IPTU - Multas e Juros - PROPRIO	-53,96	0,00	-53,96
91118011202000000000	Deducao - IPTU - Multas e Juros - MDE	-22,70	0,00	-22,70
91118011203000000000	Deducao - IPTU - Multas e Juros - ASPS	-12,88	0,00	-12,88
91118011301000000000	Deducao - IPTU - Divida Ativa - PROPRIO	-201,42	0,00	-201,42
91118011302000000000	Deducao - IPTU - Divida Ativa - MDE	-83,93	0,00	-83,93
91118011303000000000	Deducao - IPTU - Divida Ativa - ASPS	-50,31	0,00	-50,31
91118011401000000000	Deducao - IPTU - Divida Ativa - Multas e Juros - PROPRIO	-17.515,60	0,00	-17.515,60
91118011402000000000	Deducao - IPTU - Divida Ativa - Multas e Juros - MDE	-7.302,59	0,00	-7.302,59
91118011403000000000	Deducao - IPTU - Divida Ativa - Multas e Juros - ASPS	-4.373,29	0,00	-4.373,29
91118014101000000000	Deducao - ITBI - Principal - PROPRIO	-18.986,80	0,00	-18.986,80
91118014102000000000	Deducao - ITBI - Principal - MDE	-7.911,18	0,00	-7.911,18
91118014103000000000	Deducao - ITBI - Principal - ASPS	-4.746,70	0,00	-4.746,70
91118023101000000000	Deducao - ISS - Principal - PROPRIO	-23.386,80	0,00	-23.386,80
91118023102000000000	Deducao - ISS - Principal - MDE	-9.744,55	0,00	-9.744,55
91118023103000000000	Deducao - ISS - Principal - ASPS	-5.846,68	0,00	-5.846,68
91118023201000000000	Deducao - ISS - Multas e Juros - PROPRIO	-2.269,66	0,00	-2.269,66
91118023202000000000	Deducao - ISS - Multas e Juros - MDE	-945,63	0,00	-945,63
91118023203000000000	Deducao - ISS - Multas e Juros - ASPS	-567,36	0,00	-567,36
91118023301000000000	Deducao - ISS - Divida Ativa - PROPRIO	-28,80	0,00	-28,80
91118023302000000000	Deducao - ISS - Divida Ativa - MDE	-12,00	0,00	-12,00
91118023303000000000	Deducao - ISS - Divida Ativa - ASPS	-7,19	0,00	-7,19
91118023401000000000	Deducao - ISS - Divida Ativa - Multas e Juros - PROPRIO	-161,97	0,00	-161,97
91118023402000000000	Deducao - ISS - Divida Ativa - Multas e Juros - MDE	-67,52	0,00	-67,52
91118023403000000000	Deducao - ISS - Divida Ativa - Multas e Juros - ASPS	-40,41	0,00	-40,41
SUBTOTAL		68.764.901,08	0,00	68.764.901,08


TOTAL I - Base Receita Educação (MDE + FUNDEB) - 25% da Receita Ajustada **17.191.225,27**

3.2.2 Base de Cálculo Constitucional da Receita da Educação (MDE + FUNDEB), a Partir dos Recursos Vinculados

Cód. Recurso	Descrição	Valor Contábil	Adição/Exclusão	Valor Ajustado
20	RECEITA TRIBUTÁRIA	3.130.352,01	0,00	3.130.352,01
20	TRANSFERÊNCIAS CORRENTES	3.209.981,31	0,00	3.209.981,31
20	DEDUÇÕES DA RECEITA TRIBUTÁRIA	-132.157,87	0,00	-132.157,87
31	TRANSFERÊNCIAS CORRENTES	10.983.160,14	0,00	10.983.160,14
TOTAL II		17.191.335,59	0,00	17.191.335,59

3.2.3 Cálculo da Despesa Constitucional com Educação (MDE + FUNDEB), por Recursos Vinculados

Cód. Recurso	Descrição da Subfunção	Valor Contábil	Adição/Exclusão	Valor Ajustado
20	Administração Geral	22.788,58	0,00	22.788,58
20	Previdência Básica	29.859,82	0,00	29.859,82
20	Proteção e Benefícios ao Trabalhador	525.135,86	0,00	525.135,86
20	Ensino Fundamental	5.559.593,81	0,00	5.559.593,81
20	Educação Infantil	2.708.537,15	0,00	2.708.537,15
20	Educação de Jovens e Adultos	189.354,04	0,00	189.354,04
20	Educação Especial	948.183,04	0,00	948.183,04
31	Previdência Básica	24.355,90	0,00	24.355,90



Cód. Recurso	Descrição da Subfunção	Valor Contábil	Adição/Exclusão	Valor Ajustado
31	Proteção e Benefícios ao Trabalhador	765.971,52	0,00	765.971,52
31	Ensino Fundamental	9.499.205,07	0,00	9.499.205,07
31	Educação Infantil	5.673.922,89	0,00	5.673.922,89
31	Educação de Jovens e Adultos	523.966,80	0,00	523.966,80
31	Educação Especial	85.674,77	0,00	85.674,77
SUBTOTAL I		26.556.549,25	0,00	26.556.549,25

3.2.4 Cálculo da Despesa Constitucional com Educação (MDE + FUNDEB), Contabilizada nas Contas Patrimoniais

Cód. Conta	Descrição	Valor Contábil	Adição/Exclusão	Valor Ajustado
SELEÇÃO AUTOMÁTICA				
		0,00	0,00	0,00
SUBTOTAL II		0,00	0,00	0,00
(-) Desp. Liq. com Recursos do PLUS do FUNDEB		7.438.044,64	0,00	7.438.044,64
(-) Desp. Liq. com Rend. da MDE + FUNDEB		7.798,29	0,00	7.798,29
	% de Aplicação			Valor Aplicado
TOTAL III - Gastos Constitucionais com Educação (MDE + FUNDEB)		27,79		19.110.706,32

3.2.5 Despesas Executadas como Contrapartida da Educação

Cód. Contrapartida	Cód. RV	Descrição da Subfunção	Valor Contábil	Adição/Exclusão	Valor Ajustado
TOTAL			0,00	0,00	0,00

3.3 Índices Constitucionais Referentes ao FUNDEB

3.3.1 Base de Cálculo Constitucional da Receita do FUNDEB, a Partir das Contas

Cód. Conta	Descrição	Valor Contábil	Adição/Exclusão	Valor Ajustado
SELEÇÃO AUTOMÁTICA				
17180121010000000000	Cota-Parte do FPM - Cota Mensal - Principal - PROPRIO	12.859.411,14	0,00	12.859.411,14
17180121020000000000	Cota-Parte do FPM - Cota Mensal - Principal - MDE	1.071.619,20	0,00	1.071.619,20
17180121030000000000	Cota-Parte do FPM - Cota Mensal - Principal - ASPS	3.214.852,65	0,00	3.214.852,65
17180121040000000000	Cota-Parte do FPM - Cota Mensal - Principal - FUNDEB	4.286.470,38	0,00	4.286.470,38
17180151010000000000	Cota-Parte do ITR - Principal - PROPRIO	520.892,91	0,00	520.892,91
17180151020000000000	Cota-Parte do ITR - Principal - MDE	43.408,46	0,00	43.408,46
17180151030000000000	Cota-Parte do ITR - Principal - ASPS	130.223,15	0,00	130.223,15
17180151040000000000	Cota-Parte do ITR - Principal - FUNDEB	173.630,97	0,00	173.630,97
17280111010000000000	Cota-Parte do ICMS - Principal - PROPRIO	17.553.735,15	0,00	17.553.735,15
17280111020000000000	Cota-Parte do ICMS - Principal - MDE	1.462.811,32	0,00	1.462.811,32
17280111030000000000	Cota-Parte do ICMS - Principal - ASPS	4.388.433,81	0,00	4.388.433,81
17280111040000000000	Cota-Parte do ICMS - Principal - FUNDEB	5.851.245,13	0,00	5.851.245,13
17280121010000000000	Cota-Parte do IPVA - Principal - PROPRIO	1.755.477,16	0,00	1.755.477,16
17280121020000000000	Cota-Parte do IPVA - Principal - MDE	146.290,01	0,00	146.290,01
17280121030000000000	Cota-Parte do IPVA - Principal - ASPS	438.869,46	0,00	438.869,46
17280121040000000000	Cota-Parte do IPVA - Principal - FUNDEB	585.158,55	0,00	585.158,55
17280131010000000000	Cota-Parte do IPI - Municípios - Principal - PROPRIO	259.965,17	0,00	259.965,17
17280131020000000000	Cota-Parte do IPI - Municípios - Principal - MDE	21.663,80	0,00	21.663,80
17280131030000000000	Cota-Parte do IPI - Municípios - Principal - ASPS	64.991,32	0,00	64.991,32
17280131040000000000	Cota-Parte do IPI - Municípios - Principal - FUNDEB	86.655,11	0,00	86.655,11



Cód. Conta	Descrição	Valor Contábil	Adição/Exclusão	Valor Ajustado
SUBTOTAL		54.915.804,85	0,00	54.915.804,85

Total I - Base Receita do FUNDEB - 20% da Receita Ajustada **10.983.160,97**

3.3.2 Base de Cálculo Constitucional da Receita do FUNDEB, a Partir dos Recursos

Cód. Recurso	Descrição	Valor Contábil	Adição/Exclusão	Valor Ajustado
31	TRANSFERÊNCIAS CORRENTES	10.983.160,14	0,00	10.983.160,14
TOTAL II		10.983.160,14	0,00	10.983.160,14

3.3.3 Cálculo da Despesa Constitucional com FUNDEB, a Partir dos Recursos

Cód. Recurso	Descrição da Subfunção	Valor Contábil	Adição/Exclusão	Valor Ajustado
31	Previdência Básica	24.355,90	0,00	24.355,90
31	Proteção e Benefícios ao Trabalhador	765.971,52	0,00	765.971,52
31	Ensino Fundamental	9.499.205,07	0,00	9.499.205,07
31	Educação Infantil	5.673.922,89	0,00	5.673.922,89
31	Educação de Jovens e Adultos	523.966,80	0,00	523.966,80
31	Educação Especial	85.674,77	0,00	85.674,77
SUBTOTAL I		16.573.096,95	0,00	16.573.096,95

(-) Desp. Liq. com Recursos do PLUS do FUNDEB 7.438.044,64

(-) Desp. Liq. com Rend. do FUNDEB 7.480,76

% de Aplicação Valor Aplicado

TOTAL III - Gastos Constitucionais com FUNDEB **16,62** **9.127.571,55**

3.3.4 Cálculo da Proporção de 60% destinada ao pagamento dos Profissionais do Magistério (Art. 60, XII do ADCT)

3.3.4.1 Base de Cálculo para aplicação dos 60% dos Recursos do FUNDEB - Exercício de 2019

Cód. Conta	Descrição da Subfunção	Valor Contábil	Adição/Exclusão	Valor Ajustado
SELEÇÃO AUTOMÁTICA				
13210011010200000000	Remuneracao de Depositos Bancarios de Recursos Vinculados - FUNDEB - Principal	7.480,76	0,00	7.480,76
17580111000000000000	Transferencias de Recursos do Fundo de Manutencao e Desenvolvimento da Educacao Basica e de Valorizacao dos Profissionais da Educacao - FUNDEB - Principal	18.421.204,78	0,00	18.421.204,78
Total		18.428.685,54	0,00	18.428.685,54

Base da Receita - 60% do Retorno do FUNDEB **11.057.211,32**

3.3.4.2 Aplicação dos Recursos do FUNDEB destinada ao pagamento dos Profissionais do Magistério - Exercício de 2019

Cód. Recurso	Descrição da Subfunção	Valor Contábil	Adição/Exclusão	Valor Ajustado
31	Previdência Básica	16.050,92	0,00	16.050,92
31	Ensino Fundamental	9.426.274,89	0,00	9.426.274,89
31	Educação de Jovens e Adultos	413.691,48	0,00	413.691,48
31	Educação Infantil	4.280.027,92	0,00	4.280.027,92
31	Educação Especial	85.674,77	0,00	85.674,77
TOTAL		14.221.719,98	0,00	14.221.719,98

% de Aplicação **77,17**



61901112835453215

3.3.5 Cálculo da Base de Verificação do § 2º do art. 21 da Lei do FUNDEB

3.3.5.1 Base de Cálculo do Superávit do FUNDEB - Exercício Anterior

Rendimentos do FUNDEB - Exercício de 2018	17.054,18	0,00	17.054,18
Plus do FUNDEB - Exercício de 2018	7.832.629,49	0,00	7.832.629,49
TOTAL	7.849.683,67	0,00	7.849.683,67

Limite para Aplicação no 1º Trimestre do Exercício Seguinte: 5% 392.484,18

3.3.5.2 Despesas Liquidadas com Recursos do Superávit do FUNDEB - Exercício de 2019 (Janeiro - Dezembro)

Cód. Recurso	Descrição da Subfunção	Valor Contábil	Adição/Exclusão	Valor Ajustado
TOTAL		0,00	0,00	0,00


3.5 Índices Constitucionais Referentes à Saúde - ASPS

3.5.1 Base de Cálculo Constitucional da Receita da Saúde (ASPS), a Partir das Contas

Cód. Conta	Descrição	Valor Contábil	Adição/Exclusão	Valor Ajustado
SELEÇÃO AUTOMÁTICA				
11130311010100000000	IRRF sobre Rendimentos do Trabalho - Principal - Ativos/Inativos do Poder Executivo/Indiretas - PRÓPRIO	1.271.608,52	0,00	1.271.608,52
11130311010200000000	IRRF sobre Rendimentos do Trabalho - Principal - Ativos/Inativos do Poder Executivo/Indiretas - MDE	529.837,07	0,00	529.837,07
11130311010300000000	IRRF sobre Rendimentos do Trabalho - Principal - Ativos/Inativos do Poder Executivo/Indiretas - ASPS	317.901,83	0,00	317.901,83
11130311020100000000	IRRF sobre Rendimentos do Trabalho - Principal - Ativos/Inativos do Poder Legislativo - PRÓPRIO	100.932,02	0,00	100.932,02
11130311020200000000	IRRF sobre Rendimentos do Trabalho - Principal - Ativos/Inativos do Poder Legislativo - MDE	42.055,04	0,00	42.055,04
11130311020300000000	IRRF sobre Rendimentos do Trabalho - Principal - Ativos/Inativos do Poder Legislativo - ASPS	25.232,95	0,00	25.232,95
11130311030100000000	IRRF sobre Rendimentos do Trabalho - Principal - Inativos pagos pelo RPPS - PRÓPRIO	355.476,67	0,00	355.476,67
11130311030200000000	IRRF sobre Rendimentos do Trabalho - Principal - Inativos pagos pelo RPPS - MDE	148.115,30	0,00	148.115,30
11130311030300000000	IRRF sobre Rendimentos do Trabalho - Principal - Inativos pagos pelo RPPS - ASPS	88.869,13	0,00	88.869,13
11130311050100000000	IRRF sobre Rendimentos do Trabalho - Principal - Pensionistas pagos pelo RPPS - PRÓPRIO	27.374,08	0,00	27.374,08
11130311050200000000	IRRF sobre Rendimentos do Trabalho - Principal - Pensionistas pagos pelo RPPS - MDE	11.405,87	0,00	11.405,87
11130311050300000000	IRRF sobre Rendimentos do Trabalho - Principal - Pensionistas pagos pelo RPPS - ASPS	6.843,50	0,00	6.843,50
11130341010100000000	IRRF - Outros Rendimentos - Principal - Poder Executivo - PRÓPRIO	32.745,71	0,00	32.745,71
11130341010200000000	IRRF - Outros Rendimentos - Principal - Poder Executivo - Principal - MDE	13.644,51	0,00	13.644,51
11130341010300000000	IRRF - Outros Rendimentos - Principal - Poder Executivo - Principal - ASPS	8.185,98	0,00	8.185,98
11130341020100000000	IRRF - Outros Rendimentos - Principal - Poder Legislativo - PRÓPRIO	68,79	0,00	68,79
11130341020200000000	IRRF - Outros Rendimentos - Principal - Poder Legislativo - Principal - MDE	28,69	0,00	28,69
11130341020300000000	IRRF - Outros Rendimentos - Principal - Poder Legislativo - Principal - ASPS	17,19	0,00	17,19
11180111010000000000	IPTU - Principal - PRÓPRIO	1.623.519,77	0,00	1.623.519,77



Cód. Conta	Descrição	Valor Contábil	Adição/Exclusão	Valor Ajustado
11180111020000000000	IPTU - Principal - MDE	676.490,00	0,00	676.490,00
11180111030000000000	IPTU - Principal - ASPS	405.855,26	0,00	405.855,26
11180112010000000000	IPTU - Multas e Juros - PROPRIO	11.595,38	0,00	11.595,38
11180112020000000000	IPTU - Multas e Juros - MDE	4.842,76	0,00	4.842,76
11180112030000000000	IPTU - Multas e Juros - ASPS	2.881,74	0,00	2.881,74
11180113010000000000	IPTU - Divida Ativa - PROPRIO	282.829,79	0,00	282.829,79
11180113020000000000	IPTU - Divida Ativa - MDE	117.869,40	0,00	117.869,40
11180113030000000000	IPTU - Divida Ativa - ASPS	70.682,82	0,00	70.682,82
11180114010000000000	IPTU - Divida Ativa - Multas e Juros - PROPRIO	136.040,80	0,00	136.040,80
11180114020000000000	IPTU - Divida Ativa - Multas e Juros - MDE	56.723,06	0,00	56.723,06
11180114030000000000	IPTU - Divida Ativa - Multas e Juros - ASPS	33.965,54	0,00	33.965,54
11180141010000000000	ITBI - Principal - PROPRIO	593.120,90	0,00	593.120,90
11180141020000000000	ITBI - Principal - MDE	247.133,91	0,00	247.133,91
11180141030000000000	ITBI - Principal - ASPS	148.280,05	0,00	148.280,05
11180142010000000000	ITBI - Multas e Juros - PROPRIO	21,81	0,00	21,81
11180142020000000000	ITBI - Multas e Juros - MDE	9,09	0,00	9,09
11180142030000000000	ITBI - Multas e Juros - ASPS	5,46	0,00	5,46
11180231010000000000	ISS - Principal - PROPRIO	3.014.770,13	0,00	3.014.770,13
11180231020000000000	ISS - Principal - MDE	1.256.165,27	0,00	1.256.165,27
11180231030000000000	ISS - Principal - ASPS	753.682,96	0,00	753.682,96
11180232010000000000	ISS - Multas e Juros - PROPRIO	20.126,46	0,00	20.126,46
11180232020000000000	ISS - Multas e Juros - MDE	8.393,01	0,00	8.393,01
11180232030000000000	ISS - Multas e Juros - ASPS	5.021,76	0,00	5.021,76
11180233010000000000	ISS - Divida Ativa - PROPRIO	34.426,02	0,00	34.426,02
11180233020000000000	ISS - Divida Ativa - MDE	14.345,84	0,00	14.345,84
11180233030000000000	ISS - Divida Ativa - ASPS	8.605,32	0,00	8.605,32
11180234010000000000	ISS - Divida Ativa -Multas e Juros - PROPRIO	7.896,94	0,00	7.896,94
11180234020000000000	ISS - Divida Ativa -Multas e Juros - MDE	3.293,19	0,00	3.293,19
11180234030000000000	ISS - Divida Ativa -Multas e Juros - ASPS	1.970,75	0,00	1.970,75
17180121010000000000	Cota-Parte do FPM - Cota Mensal - Principal - PROPRIO	12.859.411,14	0,00	12.859.411,14
17180121020000000000	Cota-Parte do FPM - Cota Mensal - Principal - MDE	1.071.619,20	0,00	1.071.619,20
17180121030000000000	Cota-Parte do FPM - Cota Mensal - Principal - ASPS	3.214.852,65	0,00	3.214.852,65
17180121040000000000	Cota-Parte do FPM - Cota Mensal - Principal - FUNDEB	4.286.470,38	0,00	4.286.470,38
17180131010000000000	Cota-Parte do FPM - 1% Cota entregue no mes de dezembro - Principal - PROPRIO	567.509,64	0,00	567.509,64
17180131020000000000	Cota-Parte do FPM - 1% Cota entregue no mes de dezembro - Principal - MDE	236.462,35	0,00	236.462,35
17180131030000000000	Cota-Parte do FPM - 1% Cota entregue no mes de dezembro - Principal - ASPS	141.877,41	0,00	141.877,41
17180141010000000000	Cota-Parte do FPM - 1% Cota entregue no mes de julho - Principal - PROPRIO	546.542,81	0,00	546.542,81
17180141020000000000	Cota-Parte do FPM - 1% Cota entregue no mes de julho - Principal - MDE	227.726,17	0,00	227.726,17
17180141030000000000	Cota-Parte do FPM - 1% Cota entregue no mes de julho - Principal - ASPS	136.635,70	0,00	136.635,70
17180151010000000000	Cota-Parte do ITR - Principal - PROPRIO	520.892,91	0,00	520.892,91
17180151020000000000	Cota-Parte do ITR - Principal - MDE	43.408,46	0,00	43.408,46
17180151030000000000	Cota-Parte do ITR - Principal - ASPS	130.223,15	0,00	130.223,15
17180151040000000000	Cota-Parte do ITR - Principal - FUNDEB	173.630,97	0,00	173.630,97
17280111010000000000	Cota-Parte do ICMS - Principal - PROPRIO	17.553.735,15	0,00	17.553.735,15



61901112835453215

Cód. Conta	Descrição	Valor Contábil	Adição/Exclusão	Valor Ajustado
17280111020000000000	Cota-Parte do ICMS - Principal - MDE	1.462.811,32	0,00	1.462.811,32
17280111030000000000	Cota-Parte do ICMS - Principal- ASPS	4.388.433,81	0,00	4.388.433,81
17280111040000000000	Cota-Parte do ICMS - Principal - FUNDEB	5.851.245,13	0,00	5.851.245,13
17280121010000000000	Cota-Parte do IPVA - Principal - PROPRIO	1.755.477,16	0,00	1.755.477,16
17280121020000000000	Cota-Parte do IPVA - Principal - MDE	146.290,01	0,00	146.290,01
17280121030000000000	Cota-Parte do IPVA - Principal - ASPS	438.869,46	0,00	438.869,46
17280121040000000000	Cota-Parte do IPVA - Principal - FUNDEB	585.158,55	0,00	585.158,55
17280131010000000000	Cota-Parte do IPI - Municípios - Principal - PROPRIO	259.965,17	0,00	259.965,17
17280131020000000000	Cota-Parte do IPI - Municípios - Principal - MDE	21.663,80	0,00	21.663,80
17280131030000000000	Cota-Parte do IPI - Municípios - Principal - ASPS	64.991,32	0,00	64.991,32
17280131040000000000	Cota-Parte do IPI - Municípios - Principal - FUNDEB	86.655,11	0,00	86.655,11
91118011101000000000	Deducao - IPTU - Principal - PROPRIO	-254.536,58	0,00	-254.536,58
91118011102000000000	Deducao - IPTU - Principal - MDE	-106.067,77	0,00	-106.067,77
91118011103000000000	Deducao - IPTU - Principal - ASPS	-63.621,61	0,00	-63.621,61
91118011201000000000	Deducao - IPTU - Multas e Juros - PROPRIO	-53,96	0,00	-53,96
91118011202000000000	Deducao - IPTU - Multas e Juros - MDE	-22,70	0,00	-22,70
91118011203000000000	Deducao - IPTU - Multas e Juros - ASPS	-12,88	0,00	-12,88
91118011301000000000	Deducao - IPTU - Divida Ativa - PROPRIO	-201,42	0,00	-201,42
91118011302000000000	Deducao - IPTU - Divida Ativa - MDE	-83,93	0,00	-83,93
91118011303000000000	Deducao - IPTU - Divida Ativa - ASPS	-50,31	0,00	-50,31
91118011401000000000	Deducao - IPTU - Divida Ativa - Multas e Juros - PROPRIO	-17.515,60	0,00	-17.515,60
91118011402000000000	Deducao - IPTU - Divida Ativa - Multas e Juros - MDE	-7.302,59	0,00	-7.302,59
91118011403000000000	Deducao - IPTU - Divida Ativa - Multas e Juros - ASPS	-4.373,29	0,00	-4.373,29
91118014101000000000	Deducao - ITBI - Principal - PROPRIO	-18.986,80	0,00	-18.986,80
91118014102000000000	Deducao - ITBI - Principal - MDE	-7.911,18	0,00	-7.911,18
91118014103000000000	Deducao - ITBI - Principal - ASPS	-4.746,70	0,00	-4.746,70
91118023101000000000	Deducao - ISS - Principal - PROPRIO	-23.386,80	0,00	-23.386,80
91118023102000000000	Deducao - ISS - Principal - MDE	-9.744,55	0,00	-9.744,55
91118023103000000000	Deducao - ISS - Principal - ASPS	-5.846,68	0,00	-5.846,68
91118023201000000000	Deducao - ISS - Multas e Juros - PROPRIO	-2.269,66	0,00	-2.269,66
91118023202000000000	Deducao - ISS - Multas e Juros - MDE	-945,63	0,00	-945,63
91118023203000000000	Deducao - ISS - Multas e Juros - ASPS	-567,36	0,00	-567,36
91118023301000000000	Deducao - ISS - Divida Ativa - PROPRIO	-28,80	0,00	-28,80
91118023302000000000	Deducao - ISS - Divida Ativa - MDE	-12,00	0,00	-12,00
91118023303000000000	Deducao - ISS - Divida Ativa - ASPS	-7,19	0,00	-7,19
91118023401000000000	Deducao - ISS - Divida Ativa -Multas e Juros - PROPRIO	-161,97	0,00	-161,97
91118023402000000000	Deducao - ISS - Divida Ativa -Multas e Juros - MDE	-67,52	0,00	-67,52
91118023403000000000	Deducao - ISS - Divida Ativa -Multas e Juros - ASPS	-40,41	0,00	-40,41
SUBTOTAL I		68.764.901,08	0,00	68.764.901,08
TOTAL I - Base Receita Saúde (ASPS) - 15% da Receita Ajustada				10.314.735,16

3.5.2 Base de Cálculo Constitucional da Receita da Saúde (ASPS), a Partir dos Recursos Vinculados

Cód. Recurso	Descrição	Valor Contábil	Adição/Exclusão	Valor Ajustado
40	RECEITA TRIBUTÁRIA	1.878.002,24	0,00	1.878.002,24
40	TRANSFERÊNCIAS CORRENTES	8.515.883,50	0,00	8.515.883,50
40	DEDUÇÕES DA RECEITA TRIBUTÁRIA	-79.266,43	0,00	-79.266,43
TOTAL II		10.314.619,31	0,00	10.314.619,31



61901112835453215

Valor Total da Base Constitucional da Receita da Saúde calculada pelas contas diferente do Valor Total da Base Constitucional da Receita da Saúde calculada pelos recursos vinculados

3.5.3 Cálculo da Despesa Constitucional com Saúde (ASPS), por Recursos Vinculados

Cód. Recurso	Descrição da Subfunção	Valor Contábil	Adição/Exclusão	Valor Ajustado
40	Administração Geral	6.420.888,54	0,00	6.420.888,54
40	Tecnologia da Informação	92.986,88	0,00	92.986,88
40	Previdência Básica	36.320,89	0,00	36.320,89
40	Atenção Básica	3.042.437,20	0,00	3.042.437,20
40	Assistência Hospitalar e Ambulatorial	4.711.688,62	0,00	4.711.688,62
40	Suporte Profilático e Terapêutico	372.938,40	0,00	372.938,40
40	Vigilância Epidemiológica	406.722,92	0,00	406.722,92
40	Proteção e Benefícios ao Trabalhador	610.186,20	0,00	610.186,20
SUBTOTAL I		15.694.169,65	0,00	15.694.169,65

3.5.4 Dedução da Despesa Constitucional com Saúde (ASPS)

Gastos com aposentadorias e pensões

Cód. Recurso	Cód. Conta	Valor Contábil	Adição/Exclusão	Valor Ajustado
		0,00	0,00	0,00
SUBTOTAL II		0,00	0,00	0,00

(-) Despesa Liquidada com Rendimentos das ASPS

		450,20	0,00	450,20
SUBTOTAL III		450,20	0,00	450,20

	% de Aplicação	Valor Aplicado
TOTAL IV - Gastos Constitucionais com Saúde (ASPS)	22,82	15.693.719,45

3.5.5 Despesas Executadas como Contrapartida da Saúde

Cód. Contrapartida	Cód. RV	Descrição da Subfunção	Valor Contábil	Adição/Exclusão	Valor Ajustado
TOTAL			0,00	0,00	0,00

4. Avisos Exibidos na Verificação dos Arquivos Texto

4.1 Avisos Exibidos

Nome do Arquivo	Cód. de Erro	Linha	Campo	Status	Descrição
CREDOR.TXT	CRE_14	0	0	AVISO	Percentuais de Unidades da Federação Inválidos: 4%
CREDOR.TXT	CRE_15	0	0	AVISO	Percentuais de Campos Endereço + Cidade + UF em Branco: 4%
EMPENHO.TXT	EMP_73	0	0		O percentual de ocorrências de Modalidade da Licitação/Forma de Contratação em "NSA - Não se aplica" equivale a 34,561%
LIQUIDAC.TXT	LIQ_38	0	0		O percentual de ocorrências do campo Existe Contrato/Termo em "N = Não" ou "X = Não se aplica" equivale a 59,746%
LIQUIDAC.TXT	LIQ_39	0	0		O percentual de ocorrências do campo Existe Nota Fiscal em "N = Não" ou "X = Não se Aplica" equivale a 52,273%
BAL_VER.TXT	BAV_78	0	0		A soma das contas analíticas do Subgrupo 211 e Indicador de Superávit "F" no Saldo Anterior (Saldo Inicial) do arquivo BAL_VER.TXT (R\$ 13.047.723,97) é diferente do Saldo Atual (Saldo Final) do arquivo BVER_ENC.TXT do exercício anterior (R\$ 13.057.520,93).
BAL_VER.TXT	BAV_78	0	0		A soma das contas analíticas do Subgrupo 211 e Indicador de Superávit "P" no Saldo Anterior (Saldo Inicial) do arquivo BAL_VER.TXT (R\$ 2.350.456,70) é diferente do Saldo Atual (Saldo Final) do arquivo BVER_ENC.TXT do exercício anterior (R\$ 2.340.659,74).
BAL_DESP.TXT	BDP_47	0	0	AVISO	Linha: 2079 - A subfunção "997 - Reserva do RPPS" difere das listadas na Portaria MOG nº42/1999, alterada pelas Portarias SOF nº 64/2011 e nº 67/2012
RECEITA.TXT	RET_30	0	0	AVISO	Código da Receita Orçamentária: 79000000000000000000000000000000 possui Meta de Arrecadação no 1º Bimestre zerada



Nome do Arquivo	Cód. de Erro	Linha	Campo	Status	Descrição
RECEITA.TXT	RET_31	0	0	AVISO	ref. Receita Orçamentária de segundo nível Código da Receita Orçamentária: 79000000000000000000000000000000 possui Meta de Arrecadação no 2º Bimestre zerada
RECEITA.TXT	RET_32	0	0	AVISO	ref. Receita Orçamentária de segundo nível Código da Receita Orçamentária: 79000000000000000000000000000000 possui Meta de Arrecadação no 3º Bimestre zerada
RECEITA.TXT	RET_33	0	0	AVISO	ref. Receita Orçamentária de segundo nível Código da Receita Orçamentária: 79000000000000000000000000000000 possui Meta de Arrecadação no 4º Bimestre zerada
RECEITA.TXT	RET_34	0	0	AVISO	ref. Receita Orçamentária de segundo nível Código da Receita Orçamentária: 79000000000000000000000000000000 possui Meta de Arrecadação no 5º Bimestre zerada

4.2 Avisos Justificados pela Entidade

Descrição: BAV_78 - A soma das contas analíticas do Subgrupo 211 e Indicador de Superávit "F" no Saldo Anterior (Saldo Inicial) do arquivo BAL_VER.TXT (R\$ 13.047.723,97) é diferente do Saldo Atual (Saldo Final) do arquivo BVER_ENC.TXT do exercício anterior (R\$ 13.057.520,93).

Justificativa: 1 - BAL-VER.TXT - Saldo Anterior (Saldo Inicial) do Subgrupo 211 do arquivo BAL_VER.TXT R\$ 13.047.723,97) é diferente do Saldo Atual (Saldo Final) do arquivo BVER_ENC.TXT do exercício anterior (R\$ 13.057.520,93). Referem-se do valores que foram parcelados a longo prazo e passa-dos para conta de longo prazo, e na execução da amortização destes valores, foram passados a cada execução de longo prazo para curto prazo e durante este processo parte ficou com indicador de supe-rávit financeiro permanente em 2018 na conta de nível 2114299 que era analítica e possuía atributo de superávit financeiro misto no plano do TCE/RS de 2018, como em 2019 esta conta passou a sintética e as analíticas criadas pelo TCE/2019 foram criadas com atributo financeiro não foi possível separar a parte permanente ficando todo o valor como financeiro em 2019.

Descrição: BAV_78 - A soma das contas analíticas do Subgrupo 211 e Indicador de Superávit "P" no Saldo Anterior (Saldo Inicial) do arquivo BAL_VER.TXT (R\$ 2.350.456,70) é diferente do Saldo Atual (Saldo Final) do arquivo BVER_ENC.TXT do exercício anterior (R\$ 2.340.659,74).

Justificativa: 2 - BAL-VER.TXT - Saldo Anterior (Saldo Inicial) do Subgrupo 211 do arquivo BAL_VER.TXT R\$ 2.350.456,70) é diferente do Saldo Atual (Saldo Final) do arquivo BVER_ENC.TXT do exercício anterior (R\$ 2.340.659,74). Referem-se do valores que foram parcelados a longo prazo e passados para conta de longo prazo, e na execução da amortização destes valores, foram passados a cada execução de longo prazo para curto prazo e durante este processo parte ficou com indicador de superávit financeiro permanente em 2018 na conta de nível 2114299 que era analítica e possuía atributo de su-perávit financeiro misto no plano do TCE/RS de 2018, como em 2019 esta conta passou a sintética e as analíticas criadas pelo TCE/2019 foram criadas com atributo financeiro não foi possível separar a parte permanente ficando todo o valor como financeiro em 2019.

5. Informações Referentes à Gestão Fiscal

5.1 Transparência da Gestão Fiscal

5.1.1 Data e Forma de Publicação dos Relatórios Resumidos da Execução Orçamentária - art. 52 da LRF

Período	Tipo	Data	Forma Publicação
1º Bimestre	Mural	29/03/2019	Mural da Secretaria da Fazenda
	Jornal	29/03/2019	JORNAL GAZETA DE CAÇAPAVA
	Internet	29/03/2019	www.cacapava.rs.gov.br
2º Bimestre	Mural	30/05/2019	Mural da Secretaria da Fazenda
	Jornal	30/05/2019	JORNAL A PALAVRA
	Internet	30/05/2019	www.cacapava.rs.gov.br
3º Bimestre	Mural	26/07/2019	Mural da Secretaria da Fazenda
	Jornal	26/07/2019	JORNAL GAZETA DE CAÇAPAVA
	Internet	30/09/2019	www.cacapava.rs.gov.br
4º Bimestre	Mural	30/09/2019	Mural da Secretaria da Fazenda
	Jornal	27/09/2019	JORNAL GAZETA DE CAÇAPAVA
	Internet	30/09/2019	www.cacapava.rs.gov.br
5º Bimestre	Mural	29/11/2019	Mural da Secretaria da Fazenda
	Jornal	29/11/2019	JORNAL GAZETA DE CAÇAPAVA
	Internet	29/11/2019	www.cacapava.rs.gov.br
6º Bimestre	Mural	30/01/2020	Mural da Secretaria da Fazenda
	Jornal	30/01/2020	JORNAL A PALAVRA
	Internet	30/01/2020	www.cacapava.rs.gov.br

5.1.2 Data e forma de Publicação dos Relatórios da Gestão Fiscal - Poder Executivo e Indiretas - § 2º do art. 55 da LRF



Período	Tipo	Data	Forma Publicação
1º Semestre	Mural	26/07/2019	Mural da Secretaria da Fazenda
	Jornal	26/07/2019	JORNAL GAZETA DE CAÇAPAVA
	Internet	30/07/2019	www.cacapava.rs.gov.br
2º Semestre	Mural	30/01/2020	Mural da Secretaria da Fazenda
	Jornal	30/01/2020	JORNAL A PALAVRA
	Internet	30/01/2020	www.cacapava.rs.gov.br
1º Quadrimestre	Mural	30/05/2019	Mural da Secretaria da Fazenda
	Jornal	30/05/2019	JORNAL A PALAVRA
	Internet	30/05/2019	www.cacapava.rs.gov.br
2º Quadrimestre	Mural	30/09/2019	Mural da Secretaria da Fazenda
	Jornal	27/09/2019	JORNAL GAZETA DE CAÇAPAVA
	Internet	30/09/2019	www.cacapava.rs.gov.br

5.1.3 Data e Local das Audiências Públicas

Período	Data	Local
3º Quadrimestre/2018	28/02/2019	Camara Municipal de Vereadores
1º Quadrimestre/2019	30/05/2019	Camara Municipal de Vereadores
2º Quadrimestre/2019	30/09/2019	Camara Municipal de Vereadores

5.1.4 Disponibilização das Informações na Internet, em tempo real

Data	Endereço Eletrônico
30/06/2017	http://www.cacapava.rs.gov.br

Não foram inseridas observações.

5.1.5 Custeio de Competências de Outros Entes da Federação - Art. 62 da LRF

O Município contribuiu para o custeio de despesas de outros entes da federação.

O ente beneficiado é o Estado.

Essas contribuições estavam previstas na Lei de Diretrizes Orçamentárias e na Lei Orçamentária Anual.

Entidade / Órgão beneficiado: ASSOCIAÇÃO RIOGRANDENSE DE ASSISTÊNCIA TÉCNICA E EXTENSÃO RURAL-EMATER

CNPJ: 89.161.475/0001-73

Cód. da Natureza de Despesa: 3.3.50.41.00

Valor: 150.809,65

Descrição do Tipo de Custeio: ARTE EMPENHO PARA PAGAMENTO DE CONTRIBUIÇÃO FINANCEIRA DE 5,3 QUOTAS CORRESPONDENTE AO NÚMERO DE TÉCNICOS E/OU EMPREGADOS ATUALMENTE LOTADOS NO ESCRITÓRIO MUNICIPAL, NO VALOR DE R\$2.311,11 MENSAL POR TÉCNICO


Justificativa: ARTE EMPENHO PARA PAGAMENTO DE CONTRIBUIÇÃO FINANCEIRA DE 5,3 QUOTAS CORRESPONDENTE AO NÚMERO DE TÉCNICOS E/OU EMPREGADOS ATUALMENTE LOTADOS NO ESCRITÓRIO MUNICIPAL, NO VALOR DE R\$2.311,11 MENSAL POR TÉCNICO

5.2 Demonstrativos da Lei de Responsabilidade Fiscal

5.2.1 Modelo 1 - Demonstrativo da Receita Corrente Líquida

5.2.1.2 Modelo 1 - Demonstrativo da Receita Corrente Líquida - Exercício de 2019 - 01/01/2019 a 31/12/2019

Cod. Conta	Descrição	Valor Contábil	Adição/Exclusão	Valor Ajustado
1000000000000000	RECEITAS CORRENTES	113.806.368,13	0,00	113.806.368,13
9100000000000000	(R) DEDUÇÕES DAS RECEITAS CORRENTES	-11.964.468,19	0,00	-11.964.468,19
SELEÇÃO AUTOMÁTICA	DEDUÇÕES DA RECEITA			




Cod. Conta	Descrição	Valor Contábil	Adição/Exclusão	Valor Ajustado
11130311010100000000	IRRF sobre Rendimentos do Trabalho - Principal - Ativos/Inativos do Poder Executivo/Indiretas - PROPRIO	1.271.608,52	0,00	1.271.608,52
11130311010200000000	IRRF sobre Rendimentos do Trabalho - Principal - Ativos/Inativos do Poder Executivo/Indiretas - MDE	529.837,07	0,00	529.837,07
11130311010300000000	IRRF sobre Rendimentos do Trabalho - Principal - Ativos/Inativos do Poder Executivo/Indiretas- ASPS	317.901,83	0,00	317.901,83
11130311020100000000	IRRF sobre Rendimentos do Trabalho - Principal - Ativos/Inativos do Poder Legislativo - PROPRIO	100.932,02	0,00	100.932,02
11130311020200000000	IRRF sobre Rendimentos do Trabalho - Principal - Ativos/Inativos do Poder Legislativo - MDE	42.055,04	0,00	42.055,04
11130311020300000000	IRRF sobre Rendimentos do Trabalho - Principal - Ativos/Inativos do Poder Legislativo - ASPS	25.232,95	0,00	25.232,95
12180111000000000000	CPSSS do Servidor Civil Ativo - Principal	3.578.318,42	0,00	3.578.318,42
12180121000000000000	CPSSS do Servidor Civil Inativo - Principal	11.664,97	0,00	11.664,97
12180131000000000000	CPSSS do Servidor Civil - Pensionistas - Principal	5.489,38	0,00	5.489,38
12180311000000000000	CPSSS Patronal - Servidor Civil Ativo - Principal	14.785,90	0,00	14.785,90
12199911030000000000	Contribuicoes do Servidor Ativo para Assistencia a Saude	936.055,03	0,00	936.055,03
12199911040000000000	Contribuicao dos Inativos e Pensionistas para Assistencia a Medica	507.307,19	0,00	507.307,19
13210011011000000000	Remuneracao de Depositos Bancarios de Recursos Vinculados - Fundo de Assistencia a Saude do Servidor - Principal	71.265,10	0,00	71.265,10
13210041000000000000	Remuneracao dos Recursos do Regime Proprio de Previdencia Social - RPPS - Principal	5.046.698,25	0,00	5.046.698,25
19909911030000000000	Receitas Diretamente Arrecadadas pelo Fundo de Assistencia a Saude dos Servidores - Principal	1.237.548,81	0,00	1.237.548,81
91321004100000000000	Deducao - Remuneracao dos Recursos do Regime Proprio de Previdencia Social - RPPS - Principal	-439.523,14	0,00	-439.523,14
91990991103000000000	Deducao - Receitas Diretamente Arrecadadas pelo Fundo de Assistencia a Saude dos Servidores - Principal	-2.966,90	0,00	-2.966,90
SELEÇÃO MANUAL				
TOTAL DA RECEITA CORRENTE LÍQUIDA		88.587.689,50	0,00	88.587.689,50
DEDUÇÕES PREVISTAS NO ART. 166 DA CF				
SELEÇÃO AUTOMÁTICA				
17180811010000000000	Transferencias de Emenda Parlamentar Individual p/ a Saude	400.000,00	0,00	400.000,00
TOTAL DA RECEITA CORRENTE LÍQUIDA AJUSTADA - EC 86/2015		88.187.689,50	0,00	88.187.689,50

5.2.2 Modelo 2 - Demonstrativo da Despesa com Pessoal (Executivo)

5.2.2.2 Modelo 2 - Demonstrativo da Despesa com Pessoal (Executivo) - Exercício de 2019 - 01/01/2019 a 31/12/2019

CONTAS DE DESPESA

Cod. Conta	Descrição	Valor Contábil	Adição/Exclusão	Valor Ajustado
3100000000000000	PESSOAL E ENCARGOS SOCIAIS	76.576.695,90	0,00	76.576.695,90
DEDUÇÕES				
SELEÇÃO AUTOMÁTICA				
3190010100000000	PROVENTOS - PESSOAL CIVIL	15.313.499,30	0,00	15.313.499,30
3190010600000000	13 SALARIO - APOSENTADOS - PESSOAL CIVIL	1.282.177,51	0,00	1.282.177,51
3190030100000000	PENSOES - PESSOAL CIVIL	2.202.639,18	0,00	2.202.639,18



CONTAS DE DESPESA

Cod. Conta	Descrição	Valor Contábil	Adição/Exclusão	Valor Ajustado
319003030000000	13 SALARIO - PESSOAL CIVIL - PENSIONISTAS	180.291,12	0,00	180.291,12
319005000205000	SALARIO-FAMILIA DE SEGURADOS	421,08	0,00	421,08
319008010000000	AUXILIO FUNERAL ATIVO CIVIL	8.982,00	0,00	8.982,00
319011070000000	ABONO DE PERMANENCIA	123.938,34	0,00	123.938,34
319011480000000	LICENCA PREMIO INDENIZADA	2.329.413,39	0,00	2.329.413,39
319091360000000	PRECATORIOS - PENSIONISTA CIVIL	8.899,23	0,00	8.899,23
319094010100000	INDENIZACAO PARA DEMISSAO DE SERVIDORES/ EMPREGADOS	61.617,81	0,00	61.617,81
319094010300000	FERIAS, AVISO PREVIO E/OU 13o SALARIO INDENIZADOS	414.689,94	0,00	414.689,94
319113030300000	CONTRIBUICOES PATRONAIS PARA O RPPS - PENSIONISTA	6.721,84	0,00	6.721,84
319113080100000	CONTRIB. PATRONAL PARA O ATENDIMENTO A SAUDE DO SER. ATI.	1.080.084,55	0,00	1.080.084,55
319113990100000	AMORTIZACAO DO PASSIVO ATUARIAL COM O RPPS - ALIQUOTA SUP.	5.896.534,10	0,00	5.896.534,10
SELEÇÃO MANUAL				
319113170100000	JUROS SOBRE A CONTRIBUICAO PATRONAL PARA O RPPS	238.733,18	0,00	238.733,18
TOTAL DAS CONTAS DE DESPESA		47.428.053,33	0,00	47.428.053,33

CONTAS DE RECEITA

Cod. Conta	Descrição	Valor Contábil	Adição/Exclusão	Valor Ajustado
SELEÇÃO AUTOMÁTICA				
1113031101010000000	IRRF sobre Rendimentos do Trabalho - Principal - Ativos/Inativos do Poder Executivo/Indiretas - PROPRIO	1.271.608,52	0,00	1.271.608,52
1113031101020000000	IRRF sobre Rendimentos do Trabalho - Principal - Ativos/Inativos do Poder Executivo/Indiretas - MDE	529.837,07	0,00	529.837,07
1113031101030000000	IRRF sobre Rendimentos do Trabalho - Principal - Ativos/Inativos do Poder Executivo/Indiretas- ASPS	317.901,83	0,00	317.901,83
TOTAL DAS CONTAS DE RECEITA		2.119.347,42	0,00	2.119.347,42

CONTAS PATRIMONIAIS


Cod. Conta	Descrição	Valor Contábil	Adição/Exclusão	Valor Ajustado
SELEÇÃO AUTOMÁTICA				
		0,00	0,00	0,00
TOTAL DAS CONTAS PATRIMONIAIS		0,00	0,00	0,00

RESTOS A PAGAR NÃO PROCESSADOS

Cod. Conta	Descrição	Valor Contábil	Adição/Exclusão	Valor Ajustado
310000000000000	PESSOAL E ENCARGOS SOCIAIS	0,00	0,00	0,00

DEDUÇÕES

SELEÇÃO AUTOMÁTICA



RESTOS A PAGAR NÃO PROCESSADOS

Cod. Conta	Descrição	Valor Contábil	Adição/Exclusão	Valor Ajustado
		0,00	0,00	0,00
TOTAL DOS RESTOS A PAGAR NÃO PROCESSADOS		0,00	0,00	0,00


CONTAS CONTÁBEIS DE CONTROLE

Cod. Conta	Descrição	Valor Contábil	Adição/Exclusão	Valor Ajustado
SELEÇÃO AUTOMÁTICA				
853240201000000	INFORMACAO DA EXECUCAO DO CONSORCIO PARA CONSOLIDACAO - DESPESA COM PESSOAL - EXERCICIO ATUAL - 1o BIMESTRE	12.839,13	-12.839,13	0,00
853240202000000	INFORMACAO DA EXECUCAO DO CONSORCIO PARA CONSOLIDACAO - DESPESA COM PESSOAL - EXERCICIO ATUAL - 2o BIMESTRE	14.994,55	-14.994,55	0,00
853240203000000	INFORMACAO DA EXECUCAO DO CONSORCIO PARA CONSOLIDACAO - DESPESA COM PESSOAL - EXERCICIO ATUAL - 3o BIMESTRE	17.277,06	-17.277,06	0,00
853240204000000	INFORMACAO DA EXECUCAO DO CONSORCIO PARA CONSOLIDACAO - DESPESA COM PESSOAL - EXERCICIO ATUAL - 4o BIMESTRE	20.113,32	-20.113,32	0,00
853240205000000	INFORMACAO DA EXECUCAO DO CONSORCIO PARA CONSOLIDACAO - DESPESA COM PESSOAL - EXERCICIO ATUAL - 5o BIMESTRE	4.057,21	-4.057,21	0,00
TOTAL DAS CONTAS CONTÁBEIS DE CONTROLE		69.281,27	-69.281,27	0,00
Total da Despesa com Pessoal		45.377.987,18	-69.281,27	45.308.705,91

5.2.3 Modelo 3 - Demonstrativo da Disponibilidade de Caixa

5.2.3.1 Modelo 3 - Demonstrativo da Disponibilidade de Caixa - Ativo Disponível - Executivo/Indiretas (Exceto RPPS) - Exercício de 2019 - 01/01/2019 a 31/12/2019

Cod. Recurso	Cod. Conta	Descrição	Valor Contábil	Adição/Exclusão	Valor Ajustado
SELEÇÃO AUTOMÁTICA					
1	111110101010000	Caixa da Prefeitura	1.021,79	0,00	1.021,79
1	111111902010100	Banco do Brasil Mov.	10.927,99	0,00	10.927,99
1	111111903010100	CEF Mov.	9.760,19	0,00	9.760,19
1	111111903010500	Cxa Ec. Fed. Salario c/ Mov.	229,77	0,00	229,77
1	111111903010800	Cxa Ec. Fed.Fundo Des. Agrop. c/ Mov.	158,89	0,00	158,89
1	111111912010100	BANRISUL Mov. (ICMS)	143.995,77	0,00	143.995,77
1	111111912010200	BANRISUL Cta Mov. (IPVA)	86,98	0,00	86,98
1	111111912010500	Banrisul Troca-Troca c/ Mov.	9,69	0,00	9,69
1	111111912010600	Banrisul CMD c/ Mov.	13,79	0,00	13,79
1	111111912010700	Banrisul Meio Amb. c/ Mov.	12,62	0,00	12,62
1	111111912011000	Banrisul Coleta Seletica Ja - Mov.	0,32	0,00	0,32
1	111111912021400	Banrisul FUNREBOM	54,62	0,00	54,62



Cod. Recurso	Cod. Conta	Descrição	Valor Contábil	Adição/Exclusão	Valor Ajustado
1	11111912021500	Banrisul PIM - Judiciario Estadual C/C.	38,30	0,00	38,30
1	11111912021900	Banrisul PAVICOM - Mov.	0,81	0,00	0,81
1	11111912022200	BANRISUL FMCA - Proj. Arca da Cultura Mov.	178,73	0,00	178,73
1	11111912023800	BANRISUL Prog Ed para Saude na Comunidade	46,80	0,00	46,80
1	11111912024500	Banrisul Educacao para a Saude na Comunidade - PESC C/C	25,84	0,00	25,84
1	11111912025700	Banrisul FMAS Ministerio publico C/C	1.422,23	0,00	1.422,23
1	11111912030600	BANRISUL Msterial p/ Distrib. Gratuita FMAS	11,08	0,00	11,08
1	11111999010100	BRADESCO Mov.	5.662,46	0,00	5.662,46
1	11111999020400	Bco Cooperativo SICREDI	220,78	0,00	220,78
1	11111999030100	Bco Santander Meridional c/ Mov.	5.755,62	0,00	5.755,62
1	111115002021300	CEF Poupanca CRAS Cta Rec. Livre	45,45	0,00	45,45
1	111115003030105	CEF Salario Aplic.	0,02	0,00	0,02
1	111115003030109	CEF Rendim da 8015 Depositos de Terc. Aplic.	721,70	0,00	721,70
1	111115003030110	CEF Rec. Munic. Aplic.	53.190,63	0,00	53.190,63
1	111115003030228	CEF - Contrapartida na Pavimentacao da Rua Silva Jardim Aplic.	68,36	0,00	68,36
1	111115003030230	CEF Fundo Mun. Cultura	272,63	0,00	272,63
1	111115003030234	CEF Pavimentacao da R. Domingos Dutra Farias - Aplic.	399,98	0,00	399,98
1	111115003030238	CEF MCidades Conv 846200/2017 C/C Aplic.	207,73	0,00	207,73
1	111115003030242	CEF Aquisicao Trator e Grade Aradadora Contrap. Aplic	29,47	0,00	29,47
1	111115003030243	CEF Reforma e Recuper da Estrutura do Ginasio Poliesportivo Aplic	5.483,12	0,00	5.483,12
1	111115003031002	CEF Passeio e Ciclovias Contrapartida Aplicacao	539,23	0,00	539,23
1	111115003050101	BB FPM Aplic	91,61	0,00	91,61
1	111115003050103	BB FEX Aplic	32,57	0,00	32,57
1	111115003050104	BB C/C de Concursos Aplic.	108,10	0,00	108,10
1	111115003050105	BB PM C. Sul - FIRM CODESC Aplic.	153,77	0,00	153,77
1	111115003050107	BB INCRA Cta. Aplic.	67,24	0,00	67,24
1	111115003050111	BB Cta Aplic.	240.196,13	0,00	240.196,13
1	111115003050112	BB Rendimentos dos Depositos de Terceiros	2.294,09	0,00	2.294,09
1	111115003050113	BB CFEM Aplic	7.525,36	0,00	7.525,36
1	111115003050114	BB CIDE Cta Aplic.	141,94	0,00	141,94
1	111115003050117	BB Aplic. Recursos de Alienacao de Bens Imoveis	2.808,28	0,00	2.808,28
1	111115003050118	BB Cta Bloq. Judicial - Aplicacoes	847,82	0,00	847,82
1	111115003050119	BB Cta Centralizadora Aplic.	81,58	0,00	81,58
1	111115003050120	BB Simples Nacional Aplicacao	676,31	0,00	676,31
1	111115003050122	BB FMAS Aplicacao da 3942	225,34	0,00	225,34
1	111115003050123	BB PM SNDC - Rec Pontes e Pontilhoes Aplicacao	68,23	0,00	68,23



Cod. Recurso	Cod. Conta	Descrição	Valor Contábil	Adição/Exclusão	Valor Ajustado
1	111115003050124	BB PM Aplicacao da 3948	19,77	0,00	19,77
1	111115003050126	BB ISSQN STN aPLIC.	8.269,22	0,00	8.269,22
1	111115003050239	BB Alienacao de Bens Aplicacao 3967	742,16	0,00	742,16
1	111115003050250	BB PBM Cessao Onerosa - Pre Sal Cta Aplicacao	1.109.462,20	0,00	1.109.462,20
1	111115003060000	BRADESCO APLICACOES	10.284,39	0,00	10.284,39
1	111115003120101	Banrisul Mov. Livre Cta. Aplic.	136.006,88	0,00	136.006,88
1	111115003120102	Banrisul CMD Aplic.	822,97	0,00	822,97
1	111115003120103	Banrisul Meio Amb. Aplic.	168.715,21	0,00	168.715,21
1	111115003120104	Banrisul Prog 1o Infanc. Melhor Aplic.	107,31	0,00	107,31
1	111115003120105	Banrisul Troca-troca Cta Aplic.	10.342,47	0,00	10.342,47
1	111115003120107	Banrisul FUNREBOM Cta. Aplic.	94.913,71	0,00	94.913,71
1	111115003120110	Banrisul IPVA Cta. Aplic.	83.728,27	0,00	83.728,27
1	111115003120111	Banrisul FMDCA Aplic.	903,51	0,00	903,51
1	111115003120112	Banrisul Rendimento de Cta	284,11	0,00	284,11
1	111115003120113	Banrisul Coleta seletiva Ja Cta. Aplic.	1.532,54	0,00	1.532,54
1	111115003120114	Banrisul PIM - Judiciario Estadual - Aplic.	7.729,31	0,00	7.729,31
1	111115003120115	Banrisul Fundo PaviCom. Cta. Aplic	4.625,33	0,00	4.625,33
1	111115003120116	Banrisul Prog Ed. p/ Saude na Comun. Aplicacao	2.962,28	0,00	2.962,28
1	111115003120230	BANRISUL Material p/ Distrib. Gratuita FMAS Aplic.	6.404,34	0,00	6.404,34
20	111111903020100	CEF MDE Mov.	2.178,20	0,00	2.178,20
20	111115003030203	CEF MDE Aplic	1.182,60	0,00	1.182,60
20	111115003050301	BB Venda de Imovel Recurso da MDE Aplicacao	14.592,48	0,00	14.592,48
31	111115003050246	BB SME FUNDEB Aplic.	629.615,59	0,00	629.615,59
40	111115003050219	BB ASPS Aplic.	5.652,75	0,00	5.652,75
40	111115003050237	BB FNS BLMAC Aplicacao da 3956	49,22	0,00	49,22
40	111115003050302	BB Venda de Imovel Recurso das ASPS Aplicacao	7,35	0,00	7,35
1022	111115003050208	BB Merenda - PNAE - Cta. Aplic.	60.703,76	0,00	60.703,76
1023	111111912020400	Banr. Sal. Educ. c/ Mov.	55,71	0,00	55,71
1023	111115003050203	BB Sal. Educ. QSE Aplic.	185.180,56	0,00	185.180,56
1024	111115003050221	BB PNATE Aplicacao	25.177,56	0,00	25.177,56
1024	111115003050247	BB Transporte Escolar 1024Aplic - Ant 40282470-4	809,37	0,00	809,37
1025	111115003050211	BB Equip. e Mobil. ProInfancia Cta. Aplic.	180.136,60	0,00	180.136,60
1025	111115003050220	BB PAR - Transf. Cta. Aplic.	95.862,01	0,00	95.862,01
1025	111115003050223	BB PDDE Cta. Aplicacao	0,06	0,00	0,06
1025	111115003050224	BB Implant Adq. Estrut. Esortivas Escolar Aplicacao	56.349,37	0,00	56.349,37
1025	111115003050228	BB PAC II - PROINFANCIA - Construcao de Creches Aplic.	608.060,57	0,00	608.060,57
1025	111115003050230	BB FNDE Creche Vila Henriques Aplic.	99.246,37	0,00	99.246,37



Cod. Recurso	Cod. Conta	Descrição	Valor Contábil	Adição/Exclusão	Valor Ajustado
1025	111115003050231	BB Cta Aplic. Impl. Adeq. Estruturas Esportivas Escolar	151.284,39	0,00	151.284,39
1025	111115003050233	BBBrasil Carinhoso - Trasferencia Direta Aplic.	13,36	0,00	13,36
1025	111115003050240	BB FNDE Basico Aplicacao	331,23	0,00	331,23
1025	111115003050243	BB Plano de Acao Articulada - Proinf. PAC Creche Promorar Aplic.	116.294,86	0,00	116.294,86
1025	111115003050244	BB FNDE - Apoio financeiro MP81 Aplic.	2.092,70	0,00	2.092,70
1025	111115003050249	BB Acoes do Plano de Acoes Articuldas - PAR C/C	21.967,50	0,00	21.967,50
1026	111111912024000	BANRISUL Transporte Escolar C/C	27,00	0,00	27,00
1026	111115003050241	BB Recursod no PEATE no Slr Educacao Aplic.	2.600,67	0,00	2.600,67
1026	111115003120220	Banrisul Transporte Escolar Aplic.	205.205,88	0,00	205.205,88
1031	111115003050204	BB FUNCRED Cta. Aplic.	13.571,15	0,00	13.571,15
1101	111111903010400	Cx. Econ. Fed. Recurso 1101 - Mov.	686,12	0,00	686,12
1101	111115003030219	CEF - Dsenvolvimento da Agropecuaria Aplic	1.143,33	0,00	1.143,33
1103	111115003030201	CEF Serv. Agrop. Aplic.	8.180,74	0,00	8.180,74
1104	111111912025300	BANRISUL CON POP PROG FDRS EQUIP C/C.	9,00	0,00	9,00
1104	111115003120228	BANRISUL - AP DES AGR FAM - Aplic.	9.119,96	0,00	9.119,96
1104	111115003120232	BANRISUL CON POP PROG FDRS INSU Aplic.	40.921,76	0,00	40.921,76
1104	111115003120233	BANRISUL CON POP PROG FDRS EQUIP Aplic.	8.298,34	0,00	8.298,34
1121	111115002020700	CEF Fortal. SUAS/CRAS Poup.	16.545,82	0,00	16.545,82
1121	111115003030400	CEF Fortal. SUAS/CRAS Aplic.	54.341,36	0,00	54.341,36
1121	111115003050401	BB IGD-SUAS (2.161) Aplic	16.783,96	0,00	16.783,96
1121	111115003050404	BB Bolsa Familia (2.155) Aplic.	37.345,55	0,00	37.345,55
1121	111115003050407	BB CRAS Volante (2.162) Aplic.	56.147,40	0,00	56.147,40
1121	111115003050408	BB SCFV (2.159) Aplic.	102.193,88	0,00	102.193,88
1121	111115003050409	BB BPC Escola Aplic.	1,90	0,00	1,90
1121	111115003050410	BB ACESSUAS (2.163) Aplic.	24,49	0,00	24,49
1121	111115003050412	BB CRAS (2.147) Aplic.	83.970,41	0,00	83.970,41
1121	111115003051901	BB PSEMC FNAS (8159-7140)	48,33	0,00	48,33
1121	111115003051902	BB APAE (2.145) Aplic.(8160)	31.298,91	0,00	31.298,91
1121	111115003051904	BB PFMC2 - CREAS - (8162)	56.480,73	0,00	56.480,73
1121	111115003051905	BB SCAP (2.146) Aplic. - 8163	9.607,73	0,00	9.607,73
1122	111111912021600	BANRISUL FEAS PEAS Ant. C/C.	23,59	0,00	23,59
1122	111111912030200	BANRISUL Rec 1122 FMAS C/C.	28,66	0,00	28,66
1122	111115003120219	Banrisul Rec 1122 FMAS Aplic.	18.938,44	0,00	18.938,44
1123	111111912030400	BANRISUL Conv SEHAB/DESAN 382/13	227,73	0,00	227,73
1123	111115003120222	Banrisul Conv SEHAB/DESAN 3082/13 Aplic	103.633,47	0,00	103.633,47
1124	111111912011300	BANRISUL FMDCA MOV.	87,18	0,00	87,18
1124	111115003050406	BB PETI (2.222) Aplic.	4.668,20	0,00	4.668,20
1124	111115003050415	BB - Progr. Primeira Infancia no SUAS -	57.360,93	0,00	57.360,93




Cod. Recurso	Cod. Conta	Descrição	Valor Contábil	Adição/Exclusão	Valor Ajustado
		Aplic.			
1124	11115003051903	BB Abrigo Me Quer (2.144)	20.822,72	0,00	20.822,72
1124	11115003120225	Banrisul COMDICA Cta Aplic.	56.566,42	0,00	56.566,42
1180	11111912010900	Banrisul - Cta Prog. minha Casa	19,98	0,00	19,98
1181	11115003030207	CEF Habitar Brasil - Aplic	160,80	0,00	160,80
1182	11111912010800	Banrisul Multas de Transito	20,03	0,00	20,03
1182	11115003120229	Banrisul Multa de Transito RV Aplic.	101.719,20	0,00	101.719,20
1184	11115003050108	BB Lei 7525 Aplic	28.358,55	0,00	28.358,55
1186	11115003030240	CEF Aplic Ref e Recup. da Estrutura do Ginasio poliesportivo	27.824,28	0,00	27.824,28
1187	11115002012000	CEF Estacionamento Rotativo Aplic.	0,59	0,00	0,59
1188	11111912024600	Banrisul FUNREBOM C/C 1188	280,86	0,00	280,86
1188	11115003050201	Banrisul FUNREBOM Aplic. 1188	184.733,42	0,00	184.733,42
1190	11115003050227	BB CIDE Aplic. REc. 1190	113,33	0,00	113,33
1500	11115002020300	CEF FASM Capital Poupanca	1.114.860,03	0,00	1.114.860,03
1500	11115003030701	CEF FASM Aplicacoes	32.169,54	0,00	32.169,54
1500	11115003030702	CEF FASM Odonto FASM Aplicacoes	27.780,86	0,00	27.780,86
1500	11115003030703	CEF Capital FASM Aplic	18,59	0,00	18,59
3812	11115003030113	CEF Convenio Aplic.	42.302,59	0,00	42.302,59
3813	11115003120211	Banrisul - Obras Plano Enfr. Desast Amb. Aplic.	9.098,38	0,00	9.098,38
3814	11115003030241	CEF Aquisicao de Trator e Grade Aradora Aplic.	38.794,69	0,00	38.794,69
3818	11115003120221	Banrisul Esgoto Sanit Assoc da Aldeia Cta Aplic.	329.983,93	0,00	329.983,93
3819	11115002020900	CEF Dagoberto, Ijuí e Retaxerxes Aplic.	135.521,71	0,00	135.521,71
3822	11115003030227	CEF Pavimentacao da Rua Silva Jardim - Aplic.	105.843,42	0,00	105.843,42
3825	11115003030232	CEF Pavimentacao da Rua Domingos Dutra Farias Aplic.	4.472,17	0,00	4.472,17
3826	11115003031001	CEF Passeio e Ciclovia Aplicacao	127.310,22	0,00	127.310,22
3827	11115003050245	BB Ponte do Lajeado-Defesa Civil Aplic.	172.548,86	0,00	172.548,86
3828	11115003030237	CEF MCidades Conv 846200/2017 Aplic.	250.527,39	0,00	250.527,39
3832	11115003030245	CEF Pavim Rua Xiru Meireles Aplic.	44.575,98	0,00	44.575,98
4000	11111912020500	Banrisul Mun. Solid. c/ Mov.	8,92	0,00	8,92
4001	11115003120302	Banrisul Rec 4001 SIA/SUS Aplic.	261,64	0,00	261,64
4011	11115003120307	Banrisul Of. Ter. At. Bas. Aplic.	22,02	0,00	22,02
4011	11115003120313	Banrisul Incent Atenc. Basica PIES Aplic.	298,01	0,00	298,01
4030	11111912021200	Banrisul Inc. Inverno Gaucho/2005	12,44	0,00	12,44
4050	11111912023600	BANRISUL Farmacia Basica C/C	3,34	0,00	3,34
4050	11115003120306	Banrisul Farmacia Bas. Aplic.	56,60	0,00	56,60
4050	11115003120323	BANRISUL Aquisicao de Fraldas Aplic.	30.268,34	0,00	30.268,34
4051	11115003120304	Banrisul - Diabetes Aplic.	494,05	0,00	494,05
4080	11111912020800	Banr. Inc. PACS c/ Mov.	49,53	0,00	49,53
4090	11111912024700	Banrisul Saude Bucal Estadual	4,66	0,00	4,66



Cod. Recurso	Cod. Conta	Descrição	Valor Contábil	Adição/Exclusão	Valor Ajustado
4090	111111912024800	BANRISUL INC PSF Mov	7,34	0,00	7,34
4090	111115003120303	Banrisul Saude Bucal Aplic.	326,03	0,00	326,03
4090	111115003120310	Banrisul PSF Aplic.	1.351,21	0,00	1.351,21
4090	111115003120315	Banrisul Ag. Com. Saude e Incent PACS Aplic	554,64	0,00	554,64
4090	111115003120316	Banrisul Incent Equip Saude Familia Indigena Aplic	8.558,20	0,00	8.558,20
4160	111115003120305	Banrisul PIM Aplic.	41.925,00	0,00	41.925,00
4170	111115003120308	Banrisul SAMU/SALVAR Aplic.	119,62	0,00	119,62
4190	111115003120324	BANRISUL Vigil. Epidemiologica C/C	8.302,51	0,00	8.302,51
4220	111115003120320	BANRISUL Psicossocial CAPS I - Aplic.	2.570,18	0,00	2.570,18
4234	111111912023300	BANRISUL FMS Aquis de VAN C/C.	69,73	0,00	69,73
4270	111115003120318	Banrisul Cuca Legal CAPS Cta Aplic.	490,56	0,00	490,56
4290	111111912021000	Banrisul Vigilancia Sanitaria	33,24	0,00	33,24
4292	111115003120317	Banrisul Aquis. Veic. e Ambul. Aplic.	208,43	0,00	208,43
4293	111115003120314	Banrisul Aquis. Equip. e mat. Permanente Aplic	2.349,34	0,00	2.349,34
4294	111115003120319	Banrisul Ampliacao e Construcao da Saude Aplic.	7.058,78	0,00	7.058,78
4500	111111903020800	CEF - ECAS/PAB - C/C.	1,08	0,00	1,08
4500	111111903020900	CEF - ESF/PAB - C/C	8,02	0,00	8,02
4500	111111903040100	CEF FMS Comp. Espec.Reg. Mov.	69,47	0,00	69,47
4500	111111903040200	CEF Agentes Comunitarios de Saude - ACS	29,04	0,00	29,04
4500	111111903040300	CEF Incentivo de Atencao Basica dos Povos Indigenas C/C	7,50	0,00	7,50
4500	111111903040400	CEF Saude Bucal - SB C/C.	537,79	0,00	537,79
4500	111111903040500	CEF - Saude da Familia - SF	106,35	0,00	106,35
4500	111111903040600	CEF PAB Fixo C/C	1.866,07	0,00	1.866,07
4500	111115003030208	CEF PAB / FIXO	11,47	0,00	11,47
4500	111115003030209	CEF - PAB / FIXO Aplic.	276,00	0,00	276,00
4500	111115003030210	CEF Povo Indio / PAB Aplic.	4,87	0,00	4,87
4500	111115003030212	CEF - PAB Povo Indigena - Aplic.	0,01	0,00	0,01
4500	111115003030213	CEF Conta Especificidades da Saude Aplic.	0,31	0,00	0,31
4500	111115003030244	CEF Implem. de Polit p/ a Rede Cegonha Aplic.	6.144,82	0,00	6.144,82
4500	111115003030601	CEF Comp. Especific. Regionais FNS Aplic.	21.818,69	0,00	21.818,69
4500	111115003030602	CEF Agentes Comunitarios de Saude - ACS Aplic	107,36	0,00	107,36
4500	111115003030603	CEF Aplic. Saude Bucal - SB Aplic.	486,20	0,00	486,20
4500	111115003030604	CEF Aplic. Saude da Familia - SF Aplic.	592,03	0,00	592,03
4500	111115003030605	CEF PAB Fixo Aplicacao	684,95	0,00	684,95
4500	111115003030608	CEF Incentivo de Atencao Basica dos Povos Indigenas Aplicacao	1.348,31	0,00	1.348,31
4500	111115003030609	CEF PMAQ - prog. de Mel. do Aces. e da Qual. - Aplic.	321,59	0,00	321,59
4500	111115003030612	CEF Prog. Saude na Escola (RAB-SESC-SM) Aplic.	59.821,07	0,00	59.821,07




Cod. Recurso	Cod. Conta	Descrição	Valor Contábil	Adição/Exclusão	Valor Ajustado
4500	111115003030801	CEF PAB Fixo Aplicacao	345.007,03	0,00	345.007,03
4500	111115003030803	CEF PAB-PACS Aplic	161,68	0,00	161,68
4500	111115003030805	CEF PAB Variavel - Aplic.	634.061,17	0,00	634.061,17
4500	111115003030810	CEF PMAQ - Prog. de Melhoria do Acesso e da Qualidade - Aplic.	223.297,76	0,00	223.297,76
4500	111115003030813	CEF Prog. Saude na Escola - PSE Aplic.	53.657,26	0,00	53.657,26
4500	111115003030814	CEF Recurso do FNS para o Porg Inform das UBS Aplic.	8.500,00	0,00	8.500,00
4500	111115003040000	CEF Repasse do FNS Aquis de Medicamentos de Uso Única Aplic.	5.112,68	0,00	5.112,68
4500	111115003050236	BB PAB Aplicacao da 3952	355,29	0,00	355,29
4501	111115003030216	CEF - FMS - SAMU - Cta Aplic.	421,83	0,00	421,83
4501	111115003030220	CEF CAPS - Uniao - Aplic.	2.714,69	0,00	2.714,69
4501	111115003030610	CEF CAPS Aplicacao 4501	59,49	0,00	59,49
4501	111115003030613	CEF Teto Rede Cegonha (RCE-RCEG)	6.369,95	0,00	6.369,95
4501	111115003030802	CEF At. Saude Pop. Proced. no MAC Aplicacao	3.452,67	0,00	3.452,67
4501	111115003030804	CEF PAB - SAMU 192 - Aplic.	5.163,15	0,00	5.163,15
4501	111115003030812	CEF Apoio a Rede Cegonha Aplic.	3.540,91	0,00	3.540,91
4501	111115003120312	Banrisul SIA/SUS Aplic	823,11	0,00	823,11
4501	111115003120321	BANRISUL SIASUS Rec 4501 Aplicacao	31.024,39	0,00	31.024,39
4501	111115003120322	BANRISUL Leitos dos SHR Aten. PSCossocial	8.575,97	0,00	8.575,97
4501	111115003120325	BANRISUL SUS/CAPS Aplic	27,89	0,00	27,89
4502	111111903021400	CEF - ECD/PAB-MS - C/C	6,78	0,00	6,78
4502	111111903021500	CEF - VISA/MS Mov.	45,03	0,00	45,03
4502	111115003030205	CEF - VISA GR/MS Aplic.	7.714,94	0,00	7.714,94
4502	111115003030206	CEF - VISA GR/MS Aplic.	2.384,49	0,00	2.384,49
4502	111115003030214	CEF Vig e Prom. Saude - PFVPS Aplic.	269,29	0,00	269,29
4502	111115003030606	CEF Piso de Vigilancia em Saude (PVS) Aplic.	13.556,06	0,00	13.556,06
4502	111115003030607	CEF - PAB Inc. Pontuais- IPVPS Aplic.	162,59	0,00	162,59
4502	111115003030806	CEF Incent Financ. p/ vigil. em Saude - Aplic.	81.215,46	0,00	81.215,46
4502	111115003030808	CEF Incent. Financ. p/ Exec de Acoes de Vigilancia - Aplic.	31.451,92	0,00	31.451,92
4502	111115003050209	BB Vig. Sanit. MS - Aplic.	6.917,07	0,00	6.917,07
4502	111115003050235	BB V Sanit PAB Aplicacao da 3957	79,88	0,00	79,88
4502	111115003050238	BB Vig/MS Aplicacao da 3964	24,65	0,00	24,65
4503	111115003030211	CEF Assist. Farm. Basica - FNS Aplic.	1.476,99	0,00	1.476,99
4503	111115003030611	CEF FNS Teste Rapido de Gravidez Aplicacao	658,92	0,00	658,92
4503	111115003030807	CEF Prom. da Assist Farm. e Insumos Aplic	59.999,17	0,00	59.999,17
4504	111115003030225	CEF Acoes de Alimentacao e Nutricao - Aplic	12.698,99	0,00	12.698,99
4504	111115003030809	CEF Implementacao da Seguranca Alimentar e Nutricional na Saude Aplic.	31.795,21	0,00	31.795,21
4504	111115003030811	CEF Educacao e Formacao em Saude C/C	3.209,70	0,00	3.209,70
4505	111111903024900	CEF FNS Conv. Aq. Eq. Mat. Perm. Emenda P. Mov.	79,09	0,00	79,09



Cod. Recurso	Cod. Conta	Descrição	Valor Contábil	Adição/Exclusão	Valor Ajustado
4505	11111903026200	CEF Aquis. Equip. Perm. FNS p/ FMS Mov.	47,92	0,00	47,92
4505	111115002021100	CEF Aquis Equip e Mat Perm. SAude Poupanca	82.806,37	0,00	82.806,37
4505	111115003030224	CEF Aquis Equip. Perman. p/ Saude FNS Aplic.	27.942,58	0,00	27.942,58
4505	111115003030226	CEF Aquis. Equip. Perm. FNS p/ FMS Aplic.	42.597,12	0,00	42.597,12
4505	111115003030236	CEF Investimento na Farmaceutica no SUS Aplic.	41.624,07	0,00	41.624,07
4505	111115003030614	CEF Repasse p/ Estrut da Rede de Serv. de Atencao Bas. Aplic.	375.340,28	0,00	375.340,28
4505	111115003030902	CEF Rec. Estrut. de Unid. Saude Bucal - Atencao Especializada Aplic.	61.233,17	0,00	61.233,17
4505	111115003050234	BB Rede Serv. At. Bas. Aplic.	23.695,73	0,00	23.695,73
4505	111115003050242	BB Aquisicao de Equip e Material Aplic.	59.001,29	0,00	59.001,29
4506	111115003030901	CEF Rec. Estrut. de Unid. de Atencao Especializada em Saude Aplic.	203.492,67	0,00	203.492,67
4507	111115003030239	CEF PQAVS do FNS - FMS Aplic.	304,10	0,00	304,10
4509	111115003030217	CEF Incent p/ Constr. de Academias da Saude Aplic	89.762,71	0,00	89.762,71
4986	111115003030215	CEF Incent. a Aquisicao de Equip. e Mat. Perman p/ CAPS Aplic.	134,34	0,00	134,34
8001	11111902023200	BB Deposito de terceiros C/C.	2.266,79	0,00	2.266,79
8001	11111903010900	CEF Consignacoes Mov.	924,29	0,00	924,29
8001	11111912020300	BANRISUL Deposito de Terceiros C/C	105,75	0,00	105,75
8001	111115003030101	CEF Consignados Aplicacoes	1.283,74	0,00	1.283,74
8001	111115003030218	CEF Deposito de Terceiros Aplicacao	460.453,82	0,00	460.453,82
8001	111115003050110	BB Depositos de Terceiros Aplic.	566.322,70	0,00	566.322,70
8001	111115003120109	Banrisul Depositos de Terceiros Cta Aplic.	31.012,26	0,00	31.012,26
8024	111115003050248	BB Transporte Escolar C/C 8024- Ant 40282470-4	390,63	0,00	390,63
TOTAL			12.053.025,91	0,00	12.053.025,91

5.2.3.3 Modelo 3 - Demonstrativo da Disponibilidade de Caixa - Ativo Disponível RPPS - Exercício de 2019 - 01/01/2019 a 31/12/2019

Cod. Recurso	Cod. Conta	Descrição	Valor Contábil	Adição/Exclusão	Valor Ajustado
SELEÇÃO AUTOMÁTICA					
50	114110904010000	BANRISUL Investimento Renda Fixa Longo	9.721.497,55	0,00	9.721.497,55
50	114110908010200	CEF Investimentos em Titulos Publico II	14.001.857,33	0,00	14.001.857,33
50	114110908010300	CEF Extraorcament Aplic. Invest em Titulos Publicos	334.154,51	0,00	334.154,51
50	114110908020100	BB Fundo de Pensao COMPREV - Titulos Publicos	11.565.866,96	0,00	11.565.866,96
50	114110908020200	BB PREVID (779-727-192)	306,69	0,00	306,69
50	114111401010000	CEF Aplicacoes com a Taxa de Administracao do RPPS	263.761,08	0,00	263.761,08
8050	111110602030200	CEF Deposito de Terceiros Aplic.	427.923,79	0,00	427.923,79
TOTAL			36.315.367,91	0,00	36.315.367,91



61901112835453215


5.2.4 Modelo 4 - Demonstrativo da Dívida Consolidada

5.2.4.1 Modelo 4 - Demonstrativo da Dívida Consolidada Líquida - Dívida Consolidada ou Fundada - Exercício de 2019


Cod. Conta	Descrição	Valor Contábil	Adição/Exclusão	Valor Ajustado
SELEÇÃO AUTOMÁTICA				
213110102000000	FORNECEDORES PARCELADOS A PAGAR	249.679,29	0,00	249.679,29
213110103000000	RENEGOCIACAO DE DIVIDAS COM FORNECEDORES	414.699,66	0,00	414.699,66
213110303000000	RENEGOCIACAO DE CONTAS A PAGAR	5.054,95	0,00	5.054,95
218110101000000	Adiantamentos de Clientes	989.999,74	0,00	989.999,74
222110201000000	EMPRESTIMOS INTERNOS - EM CONTRATOS	374.999,98	0,00	374.999,98
223110102000000	FORNECEDORES PARCELADOS A PAGAR	618.968,17	0,00	618.968,17
223110402010000	Precatorios de Fornecedores - Exercicios Anteriores	2.016,67	0,00	2.016,67
TOTAL		2.655.418,46	0,00	2.655.418,46

5.2.4.2 Modelo 4 - Demonstrativo da Dívida Consolidada Líquida - Disponibilidade de Caixa (Disponibilidade de Caixa Bruta - Restos a Pagar Processados) - Exercício de 2019

Cod. Conta	Descrição	Valor Contábil	Adição/Exclusão	Valor Ajustado
SELEÇÃO AUTOMÁTICA				
111110101010000	Caixa da Prefeitura	1.021,79	0,00	1.021,79
111111902010100	Banco do Brasil Mov.	10.927,99	0,00	10.927,99
111111902023200	BB Deposito de terceiros C/C.	2.266,79	0,00	2.266,79
111111903010100	CEF Mov.	9.760,19	0,00	9.760,19
111111903010400	Cx. Econ. Fed. Recurso 1101 - Mov.	686,12	0,00	686,12
111111903010500	Cxa Ec. Fed. Salario c/ Mov.	229,77	0,00	229,77
111111903010800	Cxa Ec. Fed.Fundo Des. Agrop. c/ Mov.	158,89	0,00	158,89
111111903010900	CEF Consignacoes Mov.	924,29	0,00	924,29
111111903020100	CEF MDE Mov.	2.178,20	0,00	2.178,20
111111903020800	CEF - ECAS/PAB - C/C.	1,08	0,00	1,08
111111903020900	CEF - ESF/PAB - C/C	8,02	0,00	8,02
111111903021400	CEF - ECD/PAB-MS - C/C	6,78	0,00	6,78
111111903021500	CEF - VISA/MS Mov.	45,03	0,00	45,03
111111903024900	CEF FNS Conv. Aq. Eq. Mat. Perm. Emenda P. Mov.	79,09	0,00	79,09
111111903026200	CEF Aquis. Equip. Perm. FNS p/ FMS Mov.	47,92	0,00	47,92
111111903040100	CEF FMS Comp. Espec.Reg. Mov.	69,47	0,00	69,47
111111903040200	CEF Agentes Comunitarios de Saude - ACS	29,04	0,00	29,04
111111903040300	CEF Incentivo de Atencao Basica dos Povos Indigenas C/C	7,50	0,00	7,50
111111903040400	CEF Saude Bucal - SB C/C.	537,79	0,00	537,79
111111903040500	CEF - Saude da Familia - SF	106,35	0,00	106,35
111111903040600	CEF PAB Fixo C/C	1.866,07	0,00	1.866,07
111111912010100	BANRISUL Mov. (ICMS)	143.995,77	0,00	143.995,77
111111912010200	BANRISUL Cta Mov. (IPVA)	86,98	0,00	86,98



Cod. Conta	Descrição	Valor Contábil	Adição/Exclusão	Valor Ajustado
111111912010500	Banrisul Troca-Troca c/ Mov.	9,69	0,00	9,69
111111912010600	Banrisul CMD c/ Mov.	13,79	0,00	13,79
111111912010700	Banrisul Meio Amb. c/ Mov.	12,62	0,00	12,62
111111912010800	Banrisul Multas de Transito	20,03	0,00	20,03
111111912010900	Banrisul - Cta Prog. minha Casa	19,98	0,00	19,98
111111912011000	Banrisul Coleta Seletica Ja - Mov.	0,32	0,00	0,32
111111912011300	BANRISUL FMDCA MOV.	87,18	0,00	87,18
111111912020300	BANRISUL Deposito de Terceiros C/C	105,75	0,00	105,75
111111912020400	Banr. Sal. Educ. c/ Mov.	55,71	0,00	55,71
111111912020500	Banrisul Mun. Solid. c/ Mov.	8,92	0,00	8,92
111111912020800	Banr. Inc. PACS c/ Mov.	49,53	0,00	49,53
111111912021000	Banrisul Vigilancia Sanitaria	33,24	0,00	33,24
111111912021200	Banrisul Inc. Inverno Gaucho/2005	12,44	0,00	12,44
111111912021400	Banrisul FUNREBOM	54,62	0,00	54,62
111111912021500	Banrisul PIM - Judiciario Estadual C/C.	38,30	0,00	38,30
111111912021600	BANRISUL FEAS PEAS Ant. C/C.	23,59	0,00	23,59
111111912021900	Banrisul PAVICOM - Mov.	0,81	0,00	0,81
111111912022200	BANRISUL FMCA - Proj. Arca da Cultura Mov.	178,73	0,00	178,73
111111912023300	BANRISUL FMS Aquis de VAN C/C.	69,73	0,00	69,73
111111912023600	BANRISUL Farmacia Basica C/C	3,34	0,00	3,34
111111912023800	BANRISUL Prog Ed para Saude na Comunidade	46,80	0,00	46,80
111111912024000	BANRISUL Transporte Escolar C/C	27,00	0,00	27,00
111111912024500	Banrisul Educacao para a Saude na Comunidade - PESC C/C	25,84	0,00	25,84
111111912024600	Banrisul FUNREBOM C/C 1188	280,86	0,00	280,86
111111912024700	Banrisul Saude Bucal Estadual	4,66	0,00	4,66
111111912024800	BANRISUL INC PSF Mov	7,34	0,00	7,34
111111912025300	BANRISUL CON POP PROG FDRS EQUIP C/C.	9,00	0,00	9,00
111111912025700	Banrisul FMAS Ministerio publico C/C	1.422,23	0,00	1.422,23
111111912030200	BANRISUL Rec 1122 FMAS C/C.	28,66	0,00	28,66
111111912030400	BANRISUL Conv SEHAB/DESAN 382/13	227,73	0,00	227,73
111111912030600	BANRISUL Msterial p/ Distrib. Gratuita FMAS	11,08	0,00	11,08
111111999010100	BRADESCO Mov.	5.662,46	0,00	5.662,46
111111999020400	Bco Cooperativo SICREDI	220,78	0,00	220,78
111111999030100	Bco Santander Meridional c/ Mov.	5.755,62	0,00	5.755,62
111115002012000	CEF Estacionamento Rotativo Aplic.	0,59	0,00	0,59
111115002020300	CEF FASM Capital Poupanca	1.114.860,03	0,00	1.114.860,03
111115002020700	CEF Fortal. SUAS/CRAS Poup.	16.545,82	0,00	16.545,82
111115002020900	CEF Dagoberto, Ijuí e Retaxerxes Aplic.	135.521,71	0,00	135.521,71
111115002021100	CEF Aquis Equip e Mat Perm. SAude Poupanca	82.806,37	0,00	82.806,37
111115002021300	CEF Poupanca CRAS Cta Rec. Livre	45,45	0,00	45,45
111115003030101	CEF Consignados Aplicacoes	1.283,74	0,00	1.283,74



Cod. Conta	Descrição	Valor Contábil	Adição/Exclusão	Valor Ajustado
111115003030105	CEF Salario Aplic.	0,02	0,00	0,02
111115003030109	CEF Rendim da 8015 Depositos de Terc. Aplic.	721,70	0,00	721,70
111115003030110	CEF Rec. Munic. Aplic.	53.190,63	0,00	53.190,63
111115003030113	CEF Convenio Aplic.	42.302,59	0,00	42.302,59
111115003030201	CEF Serv. Agrop. Aplic.	8.180,74	0,00	8.180,74
111115003030203	CEF MDE Aplic	1.182,60	0,00	1.182,60
111115003030205	CEF - VISA GR/MS Aplic.	7.714,94	0,00	7.714,94
111115003030206	CEF - VISA GR/MS Aplic.	2.384,49	0,00	2.384,49
111115003030207	CEF Habitar Brasil - Aplic	160,80	0,00	160,80
111115003030208	CEF PAB / FIXO	11,47	0,00	11,47
111115003030209	CEF - PAB / FIXO Aplic.	276,00	0,00	276,00
111115003030210	CEF Povo Indio / PAB Aplic.	4,87	0,00	4,87
111115003030211	CEF Assist. Farm. Basica - FNS Aplic.	1.476,99	0,00	1.476,99
111115003030212	CEF - PAB Povo Indigena - Aplic.	0,01	0,00	0,01
111115003030213	CEF Conta Especificidades da Saude Aplic.	0,31	0,00	0,31
111115003030214	CEF Vig e Prom. Saude - PFVPS Aplic.	269,29	0,00	269,29
111115003030215	CEF Incent. a Aquisicao de Equip. e Mat. Perman p/ CAPS Aplic.	134,34	0,00	134,34
111115003030216	CEF - FMS - SAMU - Cta Aplic.	421,83	0,00	421,83
111115003030217	CEF Incent p/ Constr. de Academias da Saude Aplic	89.762,71	0,00	89.762,71
111115003030218	CEF Deposito de Terceiros Aplicacao	460.453,82	0,00	460.453,82
111115003030219	CEF - Dsenvolvimento da Agropecuaria Aplic	1.143,33	0,00	1.143,33
111115003030220	CEF CAPS - Uniao - Aplic.	2.714,69	0,00	2.714,69
111115003030224	CEF Aquis Equip. Perman. p/ Saude FNS Aplic.	27.942,58	0,00	27.942,58
111115003030225	CEF Acoes de Alimentacao e Nutricao - Aplic	12.698,99	0,00	12.698,99
111115003030226	CEF Aquis. Equip. Perm. FNS p/ FMS Aplic.	42.597,12	0,00	42.597,12
111115003030227	CEF Pavimentacao da Rua Silva Jardim - Aplic.	105.843,42	0,00	105.843,42
111115003030228	CEF - Contrapartida na Pavimentacao da Rua Silva Jardim Aplic.	68,36	0,00	68,36
111115003030230	CEF Fundo Mun. Cultura	272,63	0,00	272,63
111115003030232	CEF Pavimentacao da Rua Domingos Dutra Farias Aplic.	4.472,17	0,00	4.472,17
111115003030234	CEF Pavimentacao da R. Domingos Dutra Farias - Aplic.	399,98	0,00	399,98
111115003030236	CEF Investimento na Farmaceutica no SUS Aplic.	41.624,07	0,00	41.624,07
111115003030237	CEF MCidades Conv 846200/2017 Aplic.	250.527,39	0,00	250.527,39
111115003030238	CEF MCidades Conv 846200/2017 C/C Aplic.	207,73	0,00	207,73
111115003030239	CEF PQAVS do FNS - FMS Aplic.	304,10	0,00	304,10
111115003030240	CEF Aplic Ref e Recup. da Estrutura do Ginasio poliesportivo	27.824,28	0,00	27.824,28
111115003030241	CEF Aquisicao de Trator e Grade Aradora Aplic.	38.794,69	0,00	38.794,69
111115003030242	CEF Aquisicao Trator e Grade Aradora Contrap. Aplic	29,47	0,00	29,47
111115003030243	CEF Reforma e Recuper da Estrutura do Ginasio Poliesportivo Aplic	5.483,12	0,00	5.483,12
111115003030244	CEF Implem. de Polit p/ a Rede Cegonha Aplic.	6.144,82	0,00	6.144,82
111115003030245	CEF Pavim Rua Xiru Meireles Aplic.	44.575,98	0,00	44.575,98
111115003030400	CEF Fortal. SUAS/CRAS Aplic.	54.341,36	0,00	54.341,36




Cod. Conta	Descrição	Valor Contábil	Adição/Exclusão	Valor Ajustado
111115003030601	CEF Comp. Especific. Regionais FNS Aplic.	21.818,69	0,00	21.818,69
111115003030602	CEF Agentes Comunitarios de Saude - ACS Aplic	107,36	0,00	107,36
111115003030603	CEF Aplic. Saude Bucal - SB Aplic.	486,20	0,00	486,20
111115003030604	CEF Aplic. Saude da Familia - SF Aplic.	592,03	0,00	592,03
111115003030605	CEF PAB Fixo Aplicacao	684,95	0,00	684,95
111115003030606	CEF Piso de Vigilancia em Saude (PVS) Aplic.	13.556,06	0,00	13.556,06
111115003030607	CEF - PAB Inc. Pontuais- IPVS Aplic.	162,59	0,00	162,59
111115003030608	CEF Incentivo de Atencao Basica dos Povos Indigenas Aplicacao	1.348,31	0,00	1.348,31
111115003030609	CEF PMAQ - prog. de Mel. do Aces. e da Qual. - Aplic.	321,59	0,00	321,59
111115003030610	CEF CAPS Aplicacao 4501	59,49	0,00	59,49
111115003030611	CEF FNS Teste Rapido de Gravidez Aplicacao	658,92	0,00	658,92
111115003030612	CEF Prog. Saude na Escola (RAB-SESC-SM) Aplic.	59.821,07	0,00	59.821,07
111115003030613	CEF Teto Rede Cegonha (RCE-RCEG)	6.369,95	0,00	6.369,95
111115003030614	CEF Repasse p/ Estrut da Rede de Serv. de Atencao Bas. Aplic.	375.340,28	0,00	375.340,28
111115003030701	CEF FASM Aplicacoes	32.169,54	0,00	32.169,54
111115003030702	CEF FASM Odonto FASM Aplicacoes	27.780,86	0,00	27.780,86
111115003030703	CEF Capital FASM Aplic	18,59	0,00	18,59
111115003030801	CEF PAB Fixo Aplicacao	345.007,03	0,00	345.007,03
111115003030802	CEF At. Saude Pop. Proced. no MAC Aplicacao	3.452,67	0,00	3.452,67
111115003030803	CEF PAB-PACS Aplic	161,68	0,00	161,68
111115003030804	CEF PAB - SAMU 192 - Aplic.	5.163,15	0,00	5.163,15
111115003030805	CEF PAB Variavel - Aplic.	634.061,17	0,00	634.061,17
111115003030806	CEF Incent Financ. p/ vigil. em Saude - Aplic.	81.215,46	0,00	81.215,46
111115003030807	CEF Prom. da Assist Farm. e Insumos Aplic	59.999,17	0,00	59.999,17
111115003030808	CEF Incent. Financ. p/ Exec de Acoes de Vigilancia - Aplic.	31.451,92	0,00	31.451,92
111115003030809	CEF Implementacao da Seguranca Alimentar e Nutricional na Saude Aplic.	31.795,21	0,00	31.795,21
111115003030810	CEF PMAQ - Prog. de Melhorias do Acesso e da Qualidade - Aplic.	223.297,76	0,00	223.297,76
111115003030811	CEF Educacao e Formacao em Saude C/C	3.209,70	0,00	3.209,70
111115003030812	CEF Apoio a Rede Cegonha Aplic.	3.540,91	0,00	3.540,91
111115003030813	CEF Prog. Saude na Escola - PSE Aplic.	53.657,26	0,00	53.657,26
111115003030814	CEF Recurso do FNS para o Porg Inform das UBS Aplic.	8.500,00	0,00	8.500,00
111115003030901	CEF Rec. Estrut. de Unid. de Atencao Especializada em Saude Aplic.	203.492,67	0,00	203.492,67
111115003030902	CEF Rec. Estrut. de Unid. Saude Bucal - Atencao Especializada Aplic.	61.233,17	0,00	61.233,17
111115003031001	CEF Passeio e Ciclovia Aplicacao	127.310,22	0,00	127.310,22
111115003031002	CEF Passeio e Ciclovia Contrapartida Aplicacao	539,23	0,00	539,23
111115003040000	CEF Repasse do FNS Aquis de Medicamentos de Uso Unica Aplic.	5.112,68	0,00	5.112,68
111115003050101	BB FPM Aplic	91,61	0,00	91,61
111115003050103	BB FEX Aplic	32,57	0,00	32,57
111115003050104	BB C/C de Concursos Aplic.	108,10	0,00	108,10
111115003050105	BB PM C. Sul - FIRM CODESC Aplic.	153,77	0,00	153,77



Cod. Conta	Descrição	Valor Contábil	Adição/Exclusão	Valor Ajustado
111115003050107	BB INCRA Cta. Aplic.	67,24	0,00	67,24
111115003050108	BB Lei 7525 Aplic	28.358,55	0,00	28.358,55
111115003050110	BB Depositos de Terceiros Aplic.	566.322,70	0,00	566.322,70
111115003050111	BB Cta Aplic.	240.196,13	0,00	240.196,13
111115003050112	BB Rendimentos dos Depositos de Terceiros	2.294,09	0,00	2.294,09
111115003050113	BB CFEM Aplic	7.525,36	0,00	7.525,36
111115003050114	BB CIDE Cta Aplic.	141,94	0,00	141,94
111115003050117	BB Aplic. Recursos de Alienacao de Bens Imoveis	2.808,28	0,00	2.808,28
111115003050118	BB Cta Bloq. Judicial - Aplicacoes	847,82	0,00	847,82
111115003050119	BB Cta Centralizadora Aplic.	81,58	0,00	81,58
111115003050120	BB Simples Nacional Aplicacao	676,31	0,00	676,31
111115003050122	BB FMAS Aplicacao da 3942	225,34	0,00	225,34
111115003050123	BB PM SNDC - Rec Pontes e Pontilhoes Aplicacao	68,23	0,00	68,23
111115003050124	BB PM Aplicacao da 3948	19,77	0,00	19,77
111115003050126	BB ISSQN STN aPLIC.	8.269,22	0,00	8.269,22
111115003050201	Banrisul FUNREBOM Aplic. 1188	184.733,42	0,00	184.733,42
111115003050203	BB Sal. Educ. QSE Aplic.	185.180,56	0,00	185.180,56
111115003050204	BB FUNCRED Cta. Aplic.	13.571,15	0,00	13.571,15
111115003050208	BB Merenda - PNAE - Cta. Aplic.	60.703,76	0,00	60.703,76
111115003050209	BB Vig. Sanit. MS - Aplic.	6.917,07	0,00	6.917,07
111115003050211	BB Equip. e Mobil. ProInfancia Cta. Aplic.	180.136,60	0,00	180.136,60
111115003050219	BB ASPS Aplic.	5.652,75	0,00	5.652,75
111115003050220	BB PAR - Transf. Cta. Aplic.	95.862,01	0,00	95.862,01
111115003050221	BB PNATE Aplicacao	25.177,56	0,00	25.177,56
111115003050223	BB PDDE Cta. Aplicacao	0,06	0,00	0,06
111115003050224	BB Implant Adq. Estrut. Esortivas Escolar Aplicacao	56.349,37	0,00	56.349,37
111115003050227	BB CIDE Aplic. REc. 1190	113,33	0,00	113,33
111115003050228	BB PAC II - PROINFANCIA - Construcao de Creches Aplic.	608.060,57	0,00	608.060,57
111115003050230	BB FNDE Creche Vila Henriques Aplic.	99.246,37	0,00	99.246,37
111115003050231	BB Cta Aplic. Impl. Adeq. Estruturas Esportivas Escolar	151.284,39	0,00	151.284,39
111115003050233	BBrasil Carinhoso - Trasferencia Direta Aplic.	13,36	0,00	13,36
111115003050234	BB Rede Serv. At. Bas. Aplic.	23.695,73	0,00	23.695,73
111115003050235	BB V Sanit PAB Aplicacao da 3957	79,88	0,00	79,88
111115003050236	BB PAB Aplicacao da 3952	355,29	0,00	355,29
111115003050237	BB FNS BLMAC Aplicacao da 3956	49,22	0,00	49,22
111115003050238	BB Vig/MS Aplicacao da 3964	24,65	0,00	24,65
111115003050239	BB Alienacao de Bens Aplicacao 3967	742,16	0,00	742,16
111115003050240	BB FNDE Basico Aplicacao	331,23	0,00	331,23
111115003050241	BB Recursod no PEATE no Slr Educacao Aplic.	2.600,67	0,00	2.600,67
111115003050242	BB Aquisicao de Equip e Material Aplic.	59.001,29	0,00	59.001,29
111115003050243	BB Plano de Acao Articulada - Proinf. PAC Creche Promorar Aplic.	116.294,86	0,00	116.294,86




Cod. Conta	Descrição	Valor Contábil	Adição/Exclusão	Valor Ajustado
111115003050244	BB FNDE - Apoio financeiro MP81 Aplic.	2.092,70	0,00	2.092,70
111115003050245	BB Ponte do Lajeado-Defesa Civil Aplic.	172.548,86	0,00	172.548,86
111115003050246	BB SME FUNDEB Aplic.	629.615,59	0,00	629.615,59
111115003050247	BB Transporte Escolar 1024Aplic - Ant 40282470-4	809,37	0,00	809,37
111115003050248	BB Transporte Escolar C/C 8024- Ant 40282470-4	390,63	0,00	390,63
111115003050249	BB Acoes do Plano de Acoes Articuldadas - PAR C/C	21.967,50	0,00	21.967,50
111115003050250	BB PBM Cessao Onerosa - Pre Sal Cta Aplicacao	1.109.462,20	0,00	1.109.462,20
111115003050301	BB Venda de Imovel Recurso da MDE Aplicacao	14.592,48	0,00	14.592,48
111115003050302	BB Venda de Imovel Recurso das ASPS Aplicacao	7,35	0,00	7,35
111115003050401	BB IGD-SUAS (2.161) Aplic	16.783,96	0,00	16.783,96
111115003050404	BB Bolsa Familia (2.155) Aplic.	37.345,55	0,00	37.345,55
111115003050406	BB PETI (2.222) Aplic.	4.668,20	0,00	4.668,20
111115003050407	BB CRAS Volante (2.162) Aplic.	56.147,40	0,00	56.147,40
111115003050408	BB SCFV (2.159) Aplic.	102.193,88	0,00	102.193,88
111115003050409	BB BPC Escola Aplic.	1,90	0,00	1,90
111115003050410	BB ACESSUAS (2.163) Aplic.	24,49	0,00	24,49
111115003050412	BB CRAS (2.147) Aplic.	83.970,41	0,00	83.970,41
111115003050415	BB - Progr. Primeira Infancia no SUAS - Aplic.	57.360,93	0,00	57.360,93
111115003051901	BB PSEMC FNAS (8159-7140)	48,33	0,00	48,33
111115003051902	BB APAE (2.145) Aplic.(8160)	31.298,91	0,00	31.298,91
111115003051903	BB Abrigo Me Quer (2.144)	20.822,72	0,00	20.822,72
111115003051904	BB PFMC2 - CREAS - (8162)	56.480,73	0,00	56.480,73
111115003051905	BB SCAP (2.146) Aplic. - 8163	9.607,73	0,00	9.607,73
111115003060000	BRADESCO APLICACOES	10.284,39	0,00	10.284,39
111115003120101	Banrisul Mov. Livre Cta. Aplic.	136.006,88	0,00	136.006,88
111115003120102	Banrisul CMD Aplic.	822,97	0,00	822,97
111115003120103	Banrisul Meio Amb. Aplic.	168.715,21	0,00	168.715,21
111115003120104	Banrisul Prog 1o Infanc. Melhor Aplic.	107,31	0,00	107,31
111115003120105	Banrisul Troca-troca Cta Aplic.	10.342,47	0,00	10.342,47
111115003120107	Banrisul FUNREBOM Cta. Aplic.	94.913,71	0,00	94.913,71
111115003120109	Banrisul Depositos de Terceiros Cta Aplic.	31.012,26	0,00	31.012,26
111115003120110	Banrisul IPVA Cta. Aplic.	83.728,27	0,00	83.728,27
111115003120111	Banrisul FMDCA Aplic.	903,51	0,00	903,51
111115003120112	Banrisul Rendimento de Cta	284,11	0,00	284,11
111115003120113	Banrisul Coleta seletiva Ja Cta. Aplic.	1.532,54	0,00	1.532,54
111115003120114	Banrisul PIM - Judiciario Estadual - Aplic.	7.729,31	0,00	7.729,31
111115003120115	Banrisul Fundo PaviCom. Cta. Aplic	4.625,33	0,00	4.625,33
111115003120116	Banrisul Prog Ed. p/ Saude na Comun. Aplicacao	2.962,28	0,00	2.962,28
111115003120211	Banrisul - Obras Plano Enfr. Desast Amb. Aplic.	9.098,38	0,00	9.098,38
111115003120219	Banrisul Rec 1122 FMAS Aplic.	18.938,44	0,00	18.938,44
111115003120220	Banrisul Transporte Escolar Aplic.	205.205,88	0,00	205.205,88



Cod. Conta	Descrição	Valor Contábil	Adição/Exclusão	Valor Ajustado
11115003120221	Banrisul Esgoto Sanit Assoc da Aldeia Cta Aplic.	329.983,93	0,00	329.983,93
11115003120222	Banrisul Conv SEHAB/DESAN 3082/13 Aplic	103.633,47	0,00	103.633,47
11115003120225	Banrisul COMDICA Cta Aplic.	56.566,42	0,00	56.566,42
11115003120228	BANRISUL - AP DES AGR FAM - Aplic.	9.119,96	0,00	9.119,96
11115003120229	Banrisul Multa de Transito RV Aplic.	101.719,20	0,00	101.719,20
11115003120230	BANRISUL Material p/ Distrib. Gratuita FMAS Aplic.	6.404,34	0,00	6.404,34
11115003120232	BANRISUL CON POP PROG FDRS INSU Aplic.	40.921,76	0,00	40.921,76
11115003120233	BANRISUL CON POP PROG FDRS EQUIP Aplic.	8.298,34	0,00	8.298,34
11115003120302	Banrisul Rec 4001 SIA/SUS Aplic.	261,64	0,00	261,64
11115003120303	Banrisul Saude Bucal Aplic.	326,03	0,00	326,03
11115003120304	Banrisul - Diabetes Aplic.	494,05	0,00	494,05
11115003120305	Banrisul PIM Aplic.	41.925,00	0,00	41.925,00
11115003120306	Banrisul Farmacia Bas. Aplic.	56,60	0,00	56,60
11115003120307	Banrisul Of. Ter. At. Bas. Aplic.	22,02	0,00	22,02
11115003120308	Banrisul SAMU/SALVAR Aplic.	119,62	0,00	119,62
11115003120310	Banrisul PSF Aplic.	1.351,21	0,00	1.351,21
11115003120312	Banrisul SIA/SUS Aplic	823,11	0,00	823,11
11115003120313	Banrisul Incent Atenc. Basica PIES Aplic.	298,01	0,00	298,01
11115003120314	Banrisul Aquis. Equip. e mat. Permanente Aplic	2.349,34	0,00	2.349,34
11115003120315	Banrisul Ag. Com. Saude e Incent PACS Aplic	554,64	0,00	554,64
11115003120316	Banrisul Incent Equip Saude Familia Indigena Aplic	8.558,20	0,00	8.558,20
11115003120317	Banrisul Aquis. Veic. e Ambul. Aplic.	208,43	0,00	208,43
11115003120318	Banrisul Cuca Legal CAPS Cta Aplic.	490,56	0,00	490,56
11115003120319	Banrisul Ampliacao e Construcao da Saude Aplic.	7.058,78	0,00	7.058,78
11115003120320	BANRISUL Psicossocial CAPS I - Aplic.	2.570,18	0,00	2.570,18
11115003120321	BANRISUL SIASUS Rec 4501 Aplicacao	31.024,39	0,00	31.024,39
11115003120322	BANRISUL Leitos dos SHR Aten. PSCossocial	8.575,97	0,00	8.575,97
11115003120323	BANRISUL Aquisicao de Fraldas Aplic.	30.268,34	0,00	30.268,34
11115003120324	BANRISUL Vigil. Epidemiologica C/C	8.302,51	0,00	8.302,51
11115003120325	BANRISUL SUS/CAPS Aplic	27,89	0,00	27,89
632100000000000	RP PROCESSADOS A PAGAR	-15.513.381,53	0,00	-15.513.381,53
632700000000000	RP PROCESSADOS - INSCRICAO NO EXERCICIO	-8.053.180,06	0,00	-8.053.180,06
TOTAL		-11.513.535,68	0,00	-11.513.535,68

5.2.4.3 Modelo 4 - Demonstrativo da Dívida Consolidada Líquida - Demais Haveres Financeiros - Exercício de 2019

Cod. Conta	Descrição	Valor Contábil	Adição/Exclusão	Valor Ajustado
SELEÇÃO AUTOMÁTICA				
112410101000000	DEVEDORES POR EMPRESTIMOS CONCEDIDOS	15.903,28	0,00	15.903,28
112410201000000	DEVEDORES POR FINANCIAMENTOS CONCEDIDOS	216,15	0,00	216,15
121110301000000	EMPRESTIMOS CONCEDIDOS A RECEBER	423.902,19	0,00	423.902,19



Cod. Conta	Descrição	Valor Contábil	Adição/Exclusão	Valor Ajustado
121110302000000	FINANCIAMENTOS CONCEDIDOS A RECEBER	138.846,46	0,00	138.846,46
121310102010000	Acoes de Rede Ferroviaria Federal	9.628,24	0,00	9.628,24
TOTAL		588.496,32	0,00	588.496,32
Total das Deduções (Disponibilidade de Caixa + Demais Haveres Financeiros)				588.496,32
Total da Dívida Consolidada Líquida (Dívida Consolidada - Deduções)				2.066.922,14

5.2.4.4 Modelo 4 - Demonstrativo da Dívida Consolidada Líquida - Outras Obrigações Não Integrantes da Dívida Consolidada - Exercício de 2019

Cod. Conta	Descrição	Valor Contábil	Adição/Exclusão	Valor Ajustado
SELEÇÃO AUTOMÁTICA				
211420100000000	CONTRIBUICAO A REGIME PROPRIO DE PREVIDENCIA (RPPS)	7.825.634,83	0,00	7.825.634,83
211420201000000	CONTRIBUICAO PREVIDENCIARIA - RPPS - DEBITOS PARCELADOS - PATRONAL - CIRCULANTE	1.404.891,24	0,00	1.404.891,24
213110503000000	PRECATORIOS DE FORNECEDORES NACIONAIS - REGIME ESPECIAL - A PARTIR DE 5/ 5/2 - NAO VENCIDOS	437.267,05	0,00	437.267,05
218810101010000	Retencoes ao RPPS	282.225,55	0,00	282.225,55
218810102010000	INSS da Folha	72.309,80	0,00	72.309,80
218810103010000	IPREV - Santa Catarina	696,56	0,00	696,56
218810104010000	RETENCAO IRRF S/RENDIMENTO TRABALHO SERVIDORES ATIVOS	354,22	0,00	354,22
218810104030000	IMPOSTOS A REPASSAR - IRRF	580,47	0,00	580,47
218810108010000	ISS RETENCAO	17,50	0,00	17,50
218810109000000	OUTROS TRIBUTOS ESTADUAIS E MUNICIPAIS	498,50	0,00	498,50
218810110000000	PENSAO ALIMENTICIA	14.322,34	0,00	14.322,34
218810111010100	FASM - Descontos dos Servidores	80.092,11	0,00	80.092,11
218810111010200	FASM - Reembolsos	50.079,48	0,00	50.079,48
218810111010300	FASM - ODONTO	7.235,99	0,00	7.235,99
218810113010000	Sindicato dos Servidores Municipais	155.499,49	0,00	155.499,49
218810113020000	Sindicato dos Professores - SINPROM	40.643,65	0,00	40.643,65
218810114000000	RETENCOES - PLANOS DE SEGUROS	5.989,01	0,00	5.989,01
218810115010200	Contribuicoes dos Servidores Ativos - Rec. FUNDEB	260,48	0,00	260,48
218810115010500	Retencoes das Contribuicoes Servidores Ativos - Recurso Livre	2.873,09	0,00	2.873,09
218810115030000	BRADESCO Consignados	140.932,23	0,00	140.932,23
218810115040000	SANTANDER Consignados	10.536,20	0,00	10.536,20
218810115050000	Desconto BV Financeira	383,57	0,00	383,57
218810115060000	Retencoes Banco do Brasil	207,20	0,00	207,20
218810115070000	CEF Consignados	106.360,96	0,00	106.360,96
218810115080000	Consignados BMC	17.814,39	0,00	17.814,39
218810115090000	Consignado Banco SICRED	2.897,55	0,00	2.897,55
218810115110000	Consignados BANRISUL	32.382,12	0,00	32.382,12
218810116010000	FASM Reembolso Servidor Ativo	1.075,00	0,00	1.075,00
218810117010000	Desconto do REFEISUL	20.258,34	0,00	20.258,34



Cod. Conta	Descrição	Valor Contábil	Adição/Exclusão	Valor Ajustado
218810199030000	Retencoes na Folha de Multa de Transito	185,68	0,00	185,68
218810199050000	Retencao Sent. Jud. Arb. Honorarios	200,00	0,00	200,00
221110403000000	PRECATORIOS DE PESSOAL - REGIME ORDINARIO - A PARTIR DE 5/ 5/2 - NAO VENCIDOS	35.586,45	0,00	35.586,45
223110403000000	PRECATORIOS DE FORNECEDORES NACIONAIS - REGIME ESPECIAL - A PARTIR DE 5/ 5/2 - NAO VENCIDOS	478.713,39	0,00	478.713,39
227210301000000	APOSENTADORIAS/PENSOES/OUTROS BENEFICIOS CONCEDIDOS DO PLANO PREVIDENCIARIO DO RPPS	234.785.576,41	0,00	234.785.576,41
227210303000000	(-) CONTRIBUICOES DO APOSENTADO PARA O PLANO PREVIDENCIARIO DO RPPS	-16.598.365,71	0,00	-16.598.365,71
227210305000000	(-) COMPENSACAO PREVIDENCIARIA DO PLANO PREVIDENCIARIO DO RPPS	-23.478.557,64	0,00	-23.478.557,64
227210401000000	APOSENTADORIAS/PENSOES/OUTROS BENEFICIOS A CONCEDER DO PLANO PREVIDENCIARIO DO RPPS	444.167.045,49	0,00	444.167.045,49
227210402000000	(-) CONTRIBUICOES DO ENTE PARA O PLANO PREVIDENCIARIO DO RPPS	-29.684.269,08	0,00	-29.684.269,08
227210403000000	(-) CONTRIBUICOES DO ATIVO PARA O PLANO PREVIDENCIARIO DO RPPS	-28.251.513,74	0,00	-28.251.513,74
227210404000000	(-) COMPENSACAO PREVIDENCIARIA DO PLANO PREVIDENCIARIO DO RPPS	-44.416.704,55	0,00	-44.416.704,55
227210598000000	(-) OUTROS CREDITOS DO PLANO DE AMORTIZACAO	-496.150.398,81	0,00	-496.150.398,81
631100000000000	RP NAO PROCESSADOS A LIQUIDAR	433.766,50	0,00	433.766,50
631710000000000	RP NAO PROCESSADOS A LIQUIDAR - INSCRICAO NO EXERCICIO	651.996,97	0,00	651.996,97
631720000000000	RP NAO PROCESSADOS EM LIQUIDACAO - INSCRICAO NO EXERCICIO	4.353,25	0,00	4.353,25
SUBTOTAL		52.691.933,53	0,00	52.691.933,53
Insuficiência Financeira				11.513.535,68
TOTAL				64.205.469,21

5.2.5 Modelo 5 - Demonstrativo das Garantias e Contragarantias de Valores

5.2.5.1 Modelo 5 - Demonstrativo das Garantias e Contragarantias de Valores - Garantias - Exercício de 2019 - 01/01/2019 a 31/12/2019

Cod. Conta	Descrição	Valor Contábil	Adição/Exclusão	Valor Ajustado
SELEÇÃO AUTOMÁTICA				
		0,00	0,00	0,00
TOTAL		0,00	0,00	0,00

O município não foi chamado a honrar quaisquer garantias.

5.2.5.2 Modelo 5 - Demonstrativo das Garantias e Contragarantias de Valores - Contragarantias - Exercício de 2019 - 01/01/2019 a 31/12/2019

Cod. Conta	Descrição	Valor Contábil	Adição/Exclusão	Valor Ajustado
SELEÇÃO AUTOMÁTICA				



Cod. Conta	Descrição	Valor Contábil	Adição/Exclusão	Valor Ajustado
		0,00	0,00	0,00
TOTAL		0,00	0,00	0,00

5.2.6 Modelo 6 - Demonstrativo das Operações de Crédito - Internas e Externas

5.2.6.1 Modelo 6 - Demonstrativo das Operações de Crédito - Internas e Externas - Exercício de 2019 - 01/01/2019 a 31/12/2019

Cod. Conta	Descrição	Valor Contábil	Adição/Exclusão	Valor Ajustado
	SELEÇÃO AUTOMÁTICA	0,00	0,00	0,00
TOTAL DAS CONTAS DE RECEITA		0,00	0,00	0,00

Cod. Conta	Descrição	Valor Contábil	Adição/Exclusão	Valor Ajustado
	SELEÇÃO AUTOMÁTICA	0,00	0,00	0,00
TOTAL DAS CONTAS PATRIMONIAIS		0,00	0,00	0,00

Total para fins da apuração do cumprimento do limite 0,00 0,00 0,00

5.2.6.2 Modelo 6 - Demonstrativo das Operações de Crédito - Antecipação da Receita - Exercício de 2019 - 01/01/2019 a 31/12/2019

Cod. Conta	Descrição	Valor Contábil	Adição/Exclusão	Valor Ajustado
	SELEÇÃO AUTOMÁTICA	0,00	0,00	0,00
TOTAL		0,00	0,00	0,00

5.2.6.3 Modelo 6 - Demonstrativo das Operações de Crédito - Outras operações que integram a Dívida Consolidada

Cod. Conta	Descrição	Valor Contábil	Adição/Exclusão	Valor Ajustado
	SELEÇÃO AUTOMÁTICA	0,00	0,00	0,00
TOTAL DAS CONTAS PATRIMONIAIS		0,00	0,00	0,00

Cod. Conta	Descrição	Valor Contábil	Adição/Exclusão	Valor Ajustado
	SELEÇÃO AUTOMÁTICA	0,00	0,00	0,00
TOTAL DAS CONTAS DE RECEITA		0,00	0,00	0,00

OUTRAS OPERAÇÕES QUE INTEGRAM A DÍVIDA CONSOLIDADA 0,00 0,00 0,00

5.2.7 Modelo 7 - Demonstrativo dos Restos a Pagar - Exercício de 2019 - 01/01/2019 a 31/12/2019



Obrigações de Repasse ao RPPS - Exercício Anterior

Cod. Conta	Descrição	Valor Contábil	Adição/Exclusão	Valor Ajustado
SELEÇÃO AUTOMÁTICA				
211429901020100	Outros Encargos Sociais a Pagar Intra OFSS ao FASM com Empenho	1.817.211,09	0,00	1.817.211,09
211429901020200	Outros Encargos Sociais a Pagar Intra OFSS ao FASM sem Empenho	90.249,60	0,00	90.249,60
TOTAL		1.907.460,69	0,00	1.907.460,69

Obrigações de Repasse ao RPPS - Exercício Atual

Cod. Conta	Descrição	Valor Contábil	Adição/Exclusão	Valor Ajustado
SELEÇÃO AUTOMÁTICA				
		0,00	0,00	0,00
TOTAL		0,00	0,00	0,00

RESTOS A PAGAR PROCESSADOS

Cód. Recurso Vinculado	Ex. Anterior Valor Ajustado	Ex. Atual			Total Ajustado
		Valor Contábil	Adição/Exclusão	Valor Ajustado	
1	4.309.137,61	3.386.655,54	0,00	3.386.655,54	7.695.793,15
20	596.080,32	1.412.832,97	0,00	1.412.832,97	2.008.913,29
30	57,84	0,00	0,00	0,00	57,84
31	5.514,69	545.772,89	0,00	545.772,89	551.287,58
40	1.081.530,72	1.946.624,89	0,00	1.946.624,89	3.028.155,61
50	26.693,99	9.568,86	0,00	9.568,86	36.262,85
1023	100,00	82.849,22	0,00	82.849,22	82.949,22
1024	0,00	5.359,20	0,00	5.359,20	5.359,20
1026	0,00	201.515,82	0,00	201.515,82	201.515,82
1103	79,50	2.764,16	0,00	2.764,16	2.843,66
1121	6.981,58	16.316,52	0,00	16.316,52	23.298,10
1122	98.199,00	0,00	0,00	0,00	98.199,00
1124	3.586,74	3.978,63	0,00	3.978,63	7.565,37
1182	0,00	3.525,00	0,00	3.525,00	3.525,00
1184	16.720,05	15.071,00	0,00	15.071,00	31.791,05
1186	0,00	30.321,33	0,00	30.321,33	30.321,33
1188	0,00	13.965,55	0,00	13.965,55	13.965,55
1500	0,00	30.697,14	0,00	30.697,14	30.697,14
3812	81.343,88	0,00	0,00	0,00	81.343,88
3814	0,00	16.910,86	0,00	16.910,86	16.910,86
3819	80.610,73	0,00	0,00	0,00	80.610,73
3826	0,00	94.372,77	0,00	94.372,77	94.372,77
3828	0,00	129.704,66	0,00	129.704,66	129.704,66
3829	315.331,17	0,00	0,00	0,00	315.331,17



RESTOS A PAGAR PROCESSADOS


Cód. Recurso Vinculado	Ex. Anterior Valor Ajustado	Ex. Atual			Total Ajustado
		Valor Contábil	Adição/Exclusão	Valor Ajustado	
4001	260,48	0,00	0,00	0,00	260,48
4011	320,03	0,00	0,00	0,00	320,03
4050	2.150,00	29.009,83	0,00	29.009,83	31.159,83
4090	101,44	0,00	0,00	0,00	101,44
4220	0,00	537,89	0,00	537,89	537,89
4270	261,87	0,00	0,00	0,00	261,87
4294	203,76	0,00	0,00	0,00	203,76
4500	737,94	37.685,56	0,00	37.685,56	38.423,50
4501	2.979,70	36.224,34	0,00	36.224,34	39.204,04
4502	144,04	9.400,49	0,00	9.400,49	9.544,53
4503	0,00	590,00	0,00	590,00	590,00
4504	0,00	493,80	0,00	493,80	493,80
4510	1.990,00	0,00	0,00	0,00	1.990,00
4710	467,00	0,00	0,00	0,00	467,00
TOTAL	6.631.584,08	8.062.748,92	0,00	8.062.748,92	14.694.333,00

RESTOS A PAGAR NÃO PROCESSADOS

Cód. Recurso Vinculado	Ex. Anterior Valor Ajustado	Ex. Atual			Total Ajustado
		Valor Contábil	Adição/Exclusão	Valor Ajustado	
1	33.213,83	36.226,38	0,00	36.226,38	69.440,21
40	0,00	66.735,69	0,00	66.735,69	66.735,69
50	0,00	4.500,00	0,00	4.500,00	4.500,00
1103	0,00	2.964,14	0,00	2.964,14	2.964,14
1121	0,00	48,00	0,00	48,00	48,00
3819	19.040,11	0,00	0,00	0,00	19.040,11
3822	0,00	221.779,54	0,00	221.779,54	221.779,54
3826	0,00	28.552,23	0,00	28.552,23	28.552,23
3827	0,00	165.244,24	0,00	165.244,24	165.244,24
3829	380.342,54	0,00	0,00	0,00	380.342,54
4506	0,00	134.800,00	0,00	134.800,00	134.800,00
4931	1.170,02	0,00	0,00	0,00	1.170,02
TOTAL	433.766,50	660.850,22	0,00	660.850,22	1.094.616,72

DISPONIBILIDADE

Cód. Recurso Vinculado	Ex. Anterior Valor Ajustado	Ex. Atual			Total Ajustado
		Valor Contábil	Adição/Exclusão	Valor Ajustado	
1		2.143.767,74	0,00	2.143.767,74	
20		17.953,28	0,00	17.953,28	
31		629.615,59	0,00	629.615,59	
40		5.709,32	0,00	5.709,32	



DISPONIBILIDADE

Cód. Recurso Vinculado	Ex. Anterior Valor Ajustado	Ex. Atual			Total Ajustado
		Valor Contábil	Adição/Exclusão	Valor Ajustado	
50		35.887.444,12	0,00	35.887.444,12	
1022		60.703,76	0,00	60.703,76	
1023		185.236,27	0,00	185.236,27	
1024		25.986,93	0,00	25.986,93	
1025		1.331.639,02	0,00	1.331.639,02	
1026		207.833,55	0,00	207.833,55	
1031		13.571,15	0,00	13.571,15	
1101		1.829,45	0,00	1.829,45	
1103		8.180,74	0,00	8.180,74	
1104		58.349,06	0,00	58.349,06	
1121		464.790,47	0,00	464.790,47	
1122		18.990,69	0,00	18.990,69	
1123		103.861,20	0,00	103.861,20	
1124		139.505,45	0,00	139.505,45	
1180		19,98	0,00	19,98	
1181		160,80	0,00	160,80	
1182		101.739,23	0,00	101.739,23	
1184		28.358,55	0,00	28.358,55	
1186		27.824,28	0,00	27.824,28	
1187		0,59	0,00	0,59	
1188		185.014,28	0,00	185.014,28	
1190		113,33	0,00	113,33	
1500		1.174.829,02	0,00	1.174.829,02	
3812		42.302,59	0,00	42.302,59	
3813		9.098,38	0,00	9.098,38	
3814		38.794,69	0,00	38.794,69	
3818		329.983,93	0,00	329.983,93	
3819		135.521,71	0,00	135.521,71	
3822		105.843,42	122.925,00	228.768,42	
3825		4.472,17	0,00	4.472,17	
3826		127.310,22	0,00	127.310,22	
3827		172.548,86	0,00	172.548,86	
3828		250.527,39	0,00	250.527,39	
3829		0,00	700.069,96	700.069,96	
3832		44.575,98	0,00	44.575,98	
4000		8,92	0,00	8,92	
4001		261,64	0,00	261,64	
4011		320,03	0,00	320,03	
4030		12,44	0,00	12,44	
4050		30.328,28	0,00	30.328,28	
4051		494,05	0,00	494,05	
4080		49,53	0,00	49,53	
4090		10.802,08	0,00	10.802,08	
4160		41.925,00	0,00	41.925,00	
4170		119,62	0,00	119,62	




DISPONIBILIDADE

Cód. Recurso Vinculado	Ex. Anterior Valor Ajustado	Ex. Atual			Total Ajustado
		Valor Contábil	Adição/Exclusão	Valor Ajustado	
4190		8.302,51	0,00	8.302,51	
4220		2.570,18	0,00	2.570,18	
4234		69,73	0,00	69,73	
4270		490,56	0,00	490,56	
4290		33,24	0,00	33,24	
4292		208,43	0,00	208,43	
4293		2.349,34	0,00	2.349,34	
4294		7.058,78	0,00	7.058,78	
4500		1.364.395,87	-1.990,00	1.362.405,87	
4501		62.174,05	0,00	62.174,05	
4502		143.828,16	-467,00	143.361,16	
4503		62.135,08	0,00	62.135,08	
4504		47.703,90	0,00	47.703,90	
4505		714.367,62	-1.170,02	713.197,60	
4506		203.492,67	0,00	203.492,67	
4507		304,10	0,00	304,10	
4509		89.762,71	0,00	89.762,71	
4510		0,00	1.990,00	1.990,00	
4710		0,00	467,00	467,00	
4931		0,00	1.170,02	1.170,02	
4986		134,34	0,00	134,34	
8001		1.062.369,35	0,00	1.062.369,35	
8024		390,63	0,00	390,63	
8050		427.923,79	0,00	427.923,79	
TOTAL		48.368.393,82	822.994,96	49.191.388,78	

LEGENDA DOS CÓDIGOS DOS RECURSOS VINCULADOS

- 1 Recurso Livre - Administracao Direta Municipal
- 20 MDE - Manutencao e Desenvolvimento Ensino
- 30 FUNDEF
- 31 FUNDEB (a partir de 01/01/2007 - Instituido pela EC no 53/2006)
- 40 ASPS - Acoes de Servicos Publicos de Saude
- 50 RPPS (instituido como FUNDO dentro da Administracao Direta)
- 1022 PROGRAMA NACIONAL DE ALIMENTACAO ESCOLAR PNAE/FNDE.
- 1023 SALARIO EDUCACAO
- 1024 TRANSPORTE ESCOLAR
- 1025 CONVENIO UNIAO FUNDACAO NACIONAL DE DESENVOLVIMENTO DA EDUCACAO - FNDE
- 1026 Recursos do PEATE/RS
- 1027 PASSE LIVRE ESTUDANTIL
- 1031 RECURSOS CREDITO EDUCATIVO FUNCREDE
- 1032 MERENDA ESCOLAR CONTRAPARTIDA DO ESTADO
- 1101 CEF-DESENVOLVIMENTO DA AGROPECUARIA
- 1103 SERVICOS AGROPECUARIOS
- 1104 APOIO E DESENVOLVIMENTO DA AGRICULTURA FAMILIAR
- 1121 CONVENIO-UNIAO C/ FUNDO DE ASSISTENCIA SOCIAL



LEGENDA DOS CÓDIGOS DOS RECURSOS VINCULADOS

1122	CONVENIO-ESTADO C/ FUNDO DE ASSISTENCIA SOCIAL
1123	Programa Habitacional Minha Casa do ERGSul.
1124	Fundo Municipal da Crianca e do Adolescente
1180	Programa Habitar Brasil
1181	RECURSOS DA INFRA-ESTRUTURA
1182	COTA-PARTE DA MULTA DE TRANSITO
1184	Recursos destinados a acoes vultadas ao meio ambiente e a infra infraestrutura.
1185	Recursos voltados a promocao e desenvolvimento do Setor Agropecuario
1186	Construcao, Ampliacao, Moderniacao e Reforma de Modulos Esportivos
1187	Estacionamento Rotativo
1188	FUNREBOM
1190	CONVENIO COM O ESTADO PARA INFRA-ESTRUTU
1500	FASM
3802	Pavimentacao da Rua Joao Carlos Osorio Torres
3805	CEF Gestao da Pol. Desenvolvimento
3806	Pavimentacao Av. Castelo Branco
3807	Pavimentacao Nicolau Silveira Abraao II
3808	Pavimentacao Rua Felix da Cunha
3810	MAPA - Trator Agricola
3811	Revitalizacao Parque Fonte do Mato
3812	Exec. de Acoes de prev. e preparacao p/ emergencia e desastres
3813	Obras /plano Estadual de Enfrentamento de Desastres Amientais
3814	Programa PRODESA
3815	Rede D agua Durasnal
3816	PGPD de MTurismo
3818	Recursos do Estado para Infra-Estrutura
3819	Pavimentacao Ruas Ijuui, Dagoberto e Retaxerxes
3822	Pavimentacao Rua Silva Jardim
3823	MDS - Aquisicao de bens
3824	Pavimentacao R. Pedro Amunciacao
3825	Pavimentacao da Rua Domingos Dutra Farias
3826	Passeio publico e ciclovias
3827	Acoes de recuperacao de emergencia - Recuperacao de pontes
3828	Drenagem pluvial de ruas
3829	Pavimentacao da Av. Joao Manuel de Lima e Silva
3832	Pavimentacao da Rua Xiru Meireles
4000	GESTAO DO SUS
4001	Outras receitas municipais aplicadas em Saude
4011	Atencao Basica - PIES / Nucleo de Apoio a Atencao Basica - NAAB / Oficinas Terap
4030	INVERNO GAUCHO
4050	Farmacia Basica / Plantas Mediciniais e Fitoterapicos / Diabetes Mellitus / Frald
4051	Recursos para Medicamentos de Mellitus
4080	PACS
4090	PSF / NASF / ESF Quilombola / ESF Indigena / Saude Bucal / Saude Bucal Indigena
4091	Programa de Prevencao a Violencia - Acoes SociosEducativas
4110	SAUDE BUCAL
4160	PIM - Primeira Infancia Melhor



LEGENDA DOS CÓDIGOS DOS RECURSOS VINCULADOS

4170	SAMU / UPA - Urgencias - Remocao PAC
4190	Vigilancia em Saude / Laboratorio de Entomologia / Dengue / Desastres Ambientais
4220	CAPS - Centro de Atencao Psicossocial
4232	REGIAO RESOLVE - aquisicao de equiptos - USB
4234	REGIONALIZACAO - aquisicao de ambulancia
4270	CUCA LEGAL (CAPS)
4290	SANEAMENTO BASICO
4292	Aquisicao de Veiculos
4293	Aquisicao de Equipamentos e Material Permanente
4294	Construcoes ou Ampliacoos
4295	Reformas
4500	CUSTEIO - Atencao Basica
4501	CUSTEIO - Atencao de media e alta complexidade ambulatorial e hospitalar
4502	CUSTEIO - Vigilancia em Saude
4503	CUSTEIO - Assistencia Farmaceutica
4504	CUSTEIO - Gestao do SUS
4505	INVESTIMENTO - Atencao Basica
4506	INVESTIMENTO - Atencao Especializada
4507	INVESTIMENTO - Vigilancia em Saude
4509	INVESTIMENTO - Gestao do SUS
4510	PAB Fixo / Telessaude / Acolhimento Infanto Juvenil
4520	ESF - Saude da Familia / Saude na Escola / Saude do Homem / NASF/Melhor em Casa
4521	PMAQ - Programa de Melhoria do Acesso e da Qualidade
4530	PACS - AGENTES COM. DE SAUDE PAB VARIAVEL
4540	SAUDE BUCAL - PAB VARIAVEL
4550	FATOR INCENTIVO POVOS INDIGENAS - PAB VARIAVEL
4580	COMPENSACAO ESPECIFICIDADES REGIONAIS - PAB VARIAVEL
4590	Foi alterado para o recurso 4501 em 2019.
4620	SAMU / UPA
4710	Limite financeiro da Vigilancia em Saude - Incentivo para acoes de prevencao de
4750	TERMO DE AJUSTE E METAS - TAM (MAC - VISA)
4760	Vigilancia Sanitaria / Gerenciamento de Riscos
4770	Assistencia Farmaceutica
4841	Incentivo Custeio dos CAPS / Implantacao de Leitos Saude Mental / Acolhimento Ad
4929	Academias da Saude - Construcao e Custeio-Programa Financiamento Acoes de Alimen
4931	Aquisicao de Equipamentos e Material Permanente
4936	Aquisicao de Veiculos
4960	Monitoramento da Situacao Nutricional / Financiamento das Acoes de Alimentacao e
4986	Recurso Federal - CAPS
8001	Recursos Extraorcamentarios
8023	REC. EXTRAORCAMENTAIO DO SALARIO EDUCACAO
8024	RECURSO-EXTRAORCAMENTARIO - TRANSPORTE ESCOLAR
8025	RECURSO DO PNAT- EXTRAORCAMENTARIO
8031	RECURSO EXTRA-ORCAMENTARIO DO FUNDEB
8040	RECURSO EXTRAORCAMENTARIO DAS ASPS
8050	RECURSO EXTRAORCAMENTARIO DO RPPS
8124	Extra do Fundo Munic. da Crianca e do Adolescente



61901112835453215


5.2.10 Modelo 13 - Demonstrativos dos Gastos Totais do Legislativo

5.2.10.1 Modelo 13 - Demonstrativos dos Gastos Totais - Receita Realizada no Exercício Anterior - Exercício de 2018 - 01/01/2018 a 31/12/2018

Cod. Conta	Descrição	Valor Contábil	Adição/Exclusão	Valor Ajustado
SELEÇÃO AUTOMÁTICA				
11130311010100000000	IRRF sobre Rendimentos do Trabalho - Principal - Ativos/Inativos do Poder Executivo/Indiretas - PROPRIO	1.086.455,26	0,00	1.086.455,26
11130311010200000000	IRRF sobre Rendimentos do Trabalho - Principal - Ativos/Inativos do Poder Executivo/Indiretas - MDE	452.689,90	0,00	452.689,90
11130311010300000000	IRRF sobre Rendimentos do Trabalho - Principal - Ativos/Inativos do Poder Executivo/Indiretas- ASPS	271.613,64	0,00	271.613,64
11130311020100000000	IRRF sobre Rendimentos do Trabalho - Principal - Ativos/Inativos do Poder Legislativo - PROPRIO	86.589,63	0,00	86.589,63
11130311020200000000	IRRF sobre Rendimentos do Trabalho - Principal - Ativos/Inativos do Poder Legislativo - MDE	36.079,04	0,00	36.079,04
11130311020300000000	IRRF sobre Rendimentos do Trabalho - Principal - Ativos/Inativos do Poder Legislativo - ASPS	21.647,39	0,00	21.647,39
11130311030100000000	IRRF sobre Rendimentos do Trabalho - Principal - Inativos pagos pelo RPPS - PROPRIO	248.833,60	0,00	248.833,60
11130311030200000000	IRRF sobre Rendimentos do Trabalho - Principal - Inativos pagos pelo RPPS - MDE	103.680,69	0,00	103.680,69
11130311030300000000	IRRF sobre Rendimentos do Trabalho - Principal - Inativos pagos pelo RPPS - ASPS	62.208,38	0,00	62.208,38
11130311050100000000	IRRF sobre Rendimentos do Trabalho - Principal - Pensionistas pagos pelo RPPS - PROPRIO	20.104,58	0,00	20.104,58
11130311050200000000	IRRF sobre Rendimentos do Trabalho - Principal - Pensionistas pagos pelo RPPS - MDE	8.376,95	0,00	8.376,95
11130311050300000000	IRRF sobre Rendimentos do Trabalho - Principal - Pensionistas pagos pelo RPPS - ASPS	5.026,15	0,00	5.026,15
11130341010100000000	IRRF - Outros Rendimentos - Principal - Poder Executivo - PROPRIO	29.642,86	0,00	29.642,86
11130341010200000000	IRRF - Outros Rendimentos - Principal - Poder Executivo - Principal - MDE	12.352,51	0,00	12.352,51
11130341010300000000	IRRF - Outros Rendimentos - Principal - Poder Executivo - Principal - ASPS	7.409,58	0,00	7.409,58
11130341020100000000	IRRF - Outros Rendimentos - Principal - Poder Legislativo - PROPRIO	254,82	0,00	254,82
11130341020200000000	IRRF - Outros Rendimentos - Principal - Poder Legislativo - Principal - MDE	106,17	0,00	106,17
11130341020300000000	IRRF - Outros Rendimentos - Principal - Poder Legislativo - Principal - ASPS	63,69	0,00	63,69
11180111010000000000	IPTU - Principal - PROPRIO	1.214.139,17	0,00	1.214.139,17
11180111020000000000	IPTU - Principal - MDE	505.914,27	0,00	505.914,27
11180111030000000000	IPTU - Principal - ASPS	303.511,62	0,00	303.511,62
11180112010000000000	IPTU - Multas e Juros - PROPRIO	23.558,29	0,00	23.558,29
11180112020000000000	IPTU - Multas e Juros - MDE	9.829,97	0,00	9.829,97
11180112030000000000	IPTU - Multas e Juros - ASPS	5.864,73	0,00	5.864,73
11180113010000000000	IPTU - Divida Ativa - PROPRIO	354.763,08	0,00	354.763,08
11180113020000000000	IPTU - Divida Ativa - MDE	147.847,31	0,00	147.847,31



Cod. Conta	Descrição	Valor Contábil	Adição/Exclusão	Valor Ajustado
11180113030000000000	IPTU - Divida Ativa - ASPS	88.658,24	0,00	88.658,24
11180114010000000000	IPTU - Divida Ativa - Multas e Juros - PROPRIO	212.875,81	0,00	212.875,81
11180114020000000000	IPTU - Divida Ativa - Multas e Juros - MDE	88.748,12	0,00	88.748,12
11180114030000000000	IPTU - Divida Ativa - Multas e Juros - ASPS	53.162,26	0,00	53.162,26
11180141010000000000	ITBI - Principal - PROPRIO	617.129,83	0,00	617.129,83
11180141020000000000	ITBI - Principal - MDE	257.137,65	0,00	257.137,65
11180141030000000000	ITBI - Principal - ASPS	154.282,32	0,00	154.282,32
11180142010000000000	ITBI - Multas e Juros - PROPRIO	25,63	0,00	25,63
11180142020000000000	ITBI - Multas e Juros - MDE	10,68	0,00	10,68
11180142030000000000	ITBI - Multas e Juros - ASPS	6,41	0,00	6,41
11180143010000000000	ITBI - Divida Ativa - PROPRIO	9.887,71	0,00	9.887,71
11180143020000000000	ITBI - Divida Ativa - MDE	4.119,88	0,00	4.119,88
11180143030000000000	ITBI - Divida Ativa - ASPS	2.471,93	0,00	2.471,93
11180144010000000000	ITBI - Divida Ativa - Multas e Juros - PROPRIO	84,23	0,00	84,23
11180144020000000000	ITBI - Divida Ativa - Multas e Juros - MDE	35,10	0,00	35,10
11180144030000000000	ITBI - Divida Ativa - Multas e Juros - ASPS	21,05	0,00	21,05
11180231010000000000	ISS - Principal - PROPRIO	2.333.847,73	0,00	2.333.847,73
11180231020000000000	ISS - Principal - MDE	972.444,23	0,00	972.444,23
11180231030000000000	ISS - Principal - ASPS	583.455,43	0,00	583.455,43
11180232010000000000	ISS - Multas e Juros - PROPRIO	26.617,41	0,00	26.617,41
11180232020000000000	ISS - Multas e Juros - MDE	6.270,00	0,00	6.270,00
11180232030000000000	ISS - Multas e Juros - ASPS	3.749,56	0,00	3.749,56
11180233010000000000	ISS - Divida Ativa - PROPRIO	37.881,20	0,00	37.881,20
11180233020000000000	ISS - Divida Ativa - MDE	15.785,79	0,00	15.785,79
11180233030000000000	ISS - Divida Ativa - ASPS	9.468,56	0,00	9.468,56
11180234010000000000	ISS - Divida Ativa -Multas e Juros - PROPRIO	12.836,33	0,00	12.836,33
11180234020000000000	ISS - Divida Ativa -Multas e Juros - MDE	5.351,78	0,00	5.351,78
11180234030000000000	ISS - Divida Ativa -Multas e Juros - ASPS	3.205,08	0,00	3.205,08
11210111010000000000	Taxa de Fiscalizacao de Vigilancia Sanitaria	80.393,34	0,00	80.393,34
11210111020000000000	Taxa de Licenca para Funcionamento de Estabelecimento Comercial Industrial e Prestadora de Servicos	247.621,26	0,00	247.621,26
11210111030000000000	Taxa de Publicidade Comercial	7.000,00	0,00	7.000,00
11210111060000000000	Taxa de Licenca para Execucao de Obras	4.038,90	0,00	4.038,90
11210111080000000000	Taxa de Utilizacao de Area de Dominio Publico	7.157,94	0,00	7.157,94
11210111090000000000	Taxa de Aprovacao do Projeto de Construcao Civil	31.752,22	0,00	31.752,22
11210111100000000000	Taxa de Alinhamento de Nivelamento	1.335,15	0,00	1.335,15
11210111110100000000	Taxas de Fiscalizacao dos bombeiros	84.453,45	0,00	84.453,45
11210111119900000000	Demais Taxas pelo Exercicio do Poder de Policia	813,60	0,00	813,60
11210111120000000000	Taxa de Fiscalizacao de Aparelhos de Transporte	1.672,64	0,00	1.672,64
11210112010000000000	Fiscalizacao e Vigilancia Sanitaria - Multa e Juros	1.600,29	0,00	1.600,29
11210112020000000000	Tx de Lic.p/Funcion.de Estabclc.Com.Indust.Prest.de Servicos	5.883,70	0,00	5.883,70
11210112030000000000	Taxa de Publicidade Comercial	10,00	0,00	10,00



Cod. Conta	Descrição	Valor Contábil	Adição/Exclusão	Valor Ajustado
11210112080000000000	Taxa de Utiliz. de Area de Dominio Publico	1,48	0,00	1,48
11210113010000000000	Taxa de Fiscaliz. e Vigilancia Sanitaria - Divida Ativa	11.143,41	0,00	11.143,41
11210113020000000000	Tx de Lic.p/Funcion.de Estabec.Com.Indust.Prest.de Servicos - Divida Ativa	39.930,49	0,00	39.930,49
11210113030000000000	Taxa de Publicidade Comercial	508,64	0,00	508,64
11210113060000000000	Taxa de Licenca para Execucao de Obras	196,56	0,00	196,56
11210113090000000000	Taxa de Aprovacao do Projeto de Construcao Civil	2.558,25	0,00	2.558,25
11210113100000000000	Taxa de Alinhamento de Nivelamento	98,85	0,00	98,85
11210114010000000000	Tx de Fiscal.da Vigilancia Sanitaria - Divida Ativa - Multa e Juros	2.805,71	0,00	2.805,71
11210114020000000000	Tx de Lic.p/Funcion.de Estabec.Com.Indust.Prest.de Servicos	14.272,39	0,00	14.272,39
11210114030000000000	Taxa de Publicidade Comercial	76,29	0,00	76,29
11210114060000000000	Taxa de Licenca para Execucao de Obras	37,78	0,00	37,78
11210114090000000000	Taxa de Aprovacao do Projeto de Construcao Civil	428,63	0,00	428,63
11210114100000000000	Taxa de Alunhamento de Nivelamento	24,71	0,00	24,71
11210411010000000000	Taxa de Controle e Fiscalizacao Ambiental	27.212,75	0,00	27.212,75
11220111010000000000	Prestacao de Servicos	23.882,79	0,00	23.882,79
11220111020000000000	Taxas de Servicos Cadastrais	30.614,48	0,00	30.614,48
11220111030000000000	Taxa de Cemiterio	6.022,95	0,00	6.022,95
11220111050000000000	Taxa de Limpeza Publica	98,00	0,00	98,00
11220112010000000000	Prestacao de Servicos	313,09	0,00	313,09
11220112020000000000	Taxa de Servicos Cadastrais - Multas e Juros	2.883,70	0,00	2.883,70
11220113010000000000	Prestacao de Servicos	811,94	0,00	811,94
11220113020000000000	Taxas de Servicos Cadastrais - Divida Ativa	393,74	0,00	393,74
11220114010000000000	Prestacao de Servicos	754,25	0,00	754,25
11220114020000000000	Taxa de Servicos Cadastrais - Divida Ativa - Multas e Juros	209,40	0,00	209,40
11300013000000000000	Contribuicao de Melhoria - Divida Ativa	1.021,42	0,00	1.021,42
11300014000000000000	Contribuicao de Melhoria - Divida Ativa - Multas e Juros	914,11	0,00	914,11
12100421000000000000	Contribuicao do Servidor Ativo Civil para o RPPS - Principal	3.476.382,05	0,00	3.476.382,05
12400011000000000000	Contribuicao para o Custeio do Servico de Iluminacao Publica - Principal	767.917,26	0,00	767.917,26
17180121010000000000	Cota-Parte do FPM - Cota Mensal - Principal - PROPRIO	11.861.372,49	0,00	11.861.372,49
17180121020000000000	Cota-Parte do FPM - Cota Mensal - Principal - MDE	988.449,50	0,00	988.449,50
17180121030000000000	Cota-Parte do FPM - Cota Mensal - Principal - ASPS	2.965.342,97	0,00	2.965.342,97
17180121040000000000	Cota-Parte do FPM - Cota Mensal - Principal - FUNDEB	3.953.790,83	0,00	3.953.790,83
17180131010000000000	Cota-Parte do FPM - 1% Cota entregue no mes de dezembro - Principal - PROPRIO	526.809,73	0,00	526.809,73
17180131020000000000	Cota-Parte do FPM - 1% Cota entregue no mes de dezembro - Principal - MDE	219.504,05	0,00	219.504,05
17180131030000000000	Cota-Parte do FPM - 1% Cota entregue no mes de dezembro - Principal - ASPS	131.702,43	0,00	131.702,43
17180141010000000000	Cota-Parte do FPM - 1% Cota entregue no mes de julho - Principal - PROPRIO	513.983,27	0,00	513.983,27
17180141020000000000	Cota-Parte do FPM - 1% Cota entregue no mes de julho - Principal - MDE	214.159,70	0,00	214.159,70




Cod. Conta	Descrição	Valor Contábil	Adição/Exclusão	Valor Ajustado
17180141030000000000	Cota-Parte do FPM - 1% Cota entregue no mes de julho - Principal - ASPS	128.495,82	0,00	128.495,82
17180151010000000000	Cota-Parte do ITR - Principal - PROPRIO	472.975,71	0,00	472.975,71
17180151020000000000	Cota-Parte do ITR - Principal - MDE	39.415,40	0,00	39.415,40
17180151030000000000	Cota-Parte do ITR - Principal - ASPS	118.243,89	0,00	118.243,89
17180151040000000000	Cota-Parte do ITR - Principal - FUNDEB	157.658,57	0,00	157.658,57
17180611010000000000	Transferencia Financeira do ICMS - Desoneracao - L.C. No 87/96 - Principal - PROPRIO	87.115,77	0,00	87.115,77
17180611020000000000	Transferencia Financeira do ICMS - Desoneracao - L.C. No 87/96 - Principal - MDE	7.259,93	0,00	7.259,93
17180611030000000000	Transferencia Financeira do ICMS - Desoneracao - L.C. No 87/96 - Principal - ASPS	21.778,91	0,00	21.778,91
17180611040000000000	Transferencia Financeira do ICMS - Desoneracao - L.C. No 87/96 - Principal - FUNDEB	29.038,59	0,00	29.038,59
17280111010000000000	Cota-Parte do ICMS - Principal - PROPRIO	15.652.622,82	0,00	15.652.622,82
17280111020000000000	Cota-Parte do ICMS - Principal - MDE	1.304.385,26	0,00	1.304.385,26
17280111030000000000	Cota-Parte do ICMS - Principal - ASPS	3.913.155,76	0,00	3.913.155,76
17280111040000000000	Cota-Parte do ICMS - Principal - FUNDEB	5.217.540,99	0,00	5.217.540,99
17280121010000000000	Cota-Parte do IPVA - Principal - PROPRIO	1.680.541,65	0,00	1.680.541,65
17280121020000000000	Cota-Parte do IPVA - Principal - MDE	140.045,36	0,00	140.045,36
17280121030000000000	Cota-Parte do IPVA - Principal - ASPS	420.135,55	0,00	420.135,55
17280121040000000000	Cota-Parte do IPVA - Principal - FUNDEB	560.180,92	0,00	560.180,92
17280131010000000000	Cota-Parte do IPI - Municipios - Principal - PROPRIO	228.801,51	0,00	228.801,51
17280131020000000000	Cota-Parte do IPI - Municipios - Principal - MDE	19.066,85	0,00	19.066,85
17280131030000000000	Cota-Parte do IPI - Municipios - Principal - ASPS	57.200,39	0,00	57.200,39
17280131040000000000	Cota-Parte do IPI - Municipios - Principal - FUNDEB	76.267,24	0,00	76.267,24
17280141000000000000	Cota-Parte da Contribuicao de Intervencao no Dominio Economico - Principal	56.380,33	0,00	56.380,33
91118011101000000000	Deducao - IPTU - Principal - PROPRIO	-184.582,46	0,00	-184.582,46
91118011102000000000	Deducao - IPTU - Principal - MDE	-76.918,89	0,00	-76.918,89
91118011103000000000	Deducao - IPTU - Principal - ASPS	-46.135,70	0,00	-46.135,70
91118011201000000000	Deducao - IPTU - Multas e Juros - PROPRIO	-9.588,51	0,00	-9.588,51
91118011202000000000	Deducao - IPTU - Multas e Juros - MDE	-3.995,96	0,00	-3.995,96
91118011203000000000	Deducao - IPTU - Multas e Juros - ASPS	-2.396,37	0,00	-2.396,37
91118011301000000000	Deducao - IPTU - Divida Ativa - PROPRIO	-1.877,98	0,00	-1.877,98
91118011302000000000	Deducao - IPTU - Divida Ativa - MDE	-782,52	0,00	-782,52
91118011303000000000	Deducao - IPTU - Divida Ativa - ASPS	-469,48	0,00	-469,48
91118011401000000000	Deducao - IPTU - Divida Ativa - Multas e Juros - PROPRIO	-94.126,44	0,00	-94.126,44
91118011402000000000	Deducao - IPTU - Divida Ativa - Multas e Juros - MDE	-39.229,78	0,00	-39.229,78
91118011403000000000	Deducao - IPTU - Divida Ativa - Multas e Juros - ASPS	-23.521,29	0,00	-23.521,29
91118014101000000000	Deducao - ITBI - Principal - PROPRIO	-9.669,00	0,00	-9.669,00
91118014102000000000	Deducao - ITBI - Principal - MDE	-4.028,76	0,00	-4.028,76
91118014103000000000	Deducao - ITBI - Principal - ASPS	-2.417,24	0,00	-2.417,24
91118023101000000000	Deducao - ISS - Principal - PROPRIO	-9.625,45	0,00	-9.625,45



Cod. Conta	Descrição	Valor Contábil	Adição/Exclusão	Valor Ajustado
9111802310200000000	Deducao - ISS - Principal - MDE	-4.010,64	0,00	-4.010,64
9111802310300000000	Deducao - ISS - Principal - ASPS	-2.406,30	0,00	-2.406,30
9111802320100000000	Deducao - ISS - Multas e Juros - PROPRIO	-44,30	0,00	-44,30
9111802320200000000	Deducao - ISS - Multas e Juros - MDE	-18,58	0,00	-18,58
9111802320300000000	Deducao - ISS - Multas e Juros - ASPS	-11,00	0,00	-11,00
9111802330100000000	Deducao - ISS - Divida Ativa - PROPRIO	-68,09	0,00	-68,09
9111802330200000000	Deducao - ISS - Divida Ativa - MDE	-28,37	0,00	-28,37
9111802330300000000	Deducao - ISS - Divida Ativa - ASPS	-17,03	0,00	-17,03
9111802340100000000	Deducao - ISS - Divida Ativa -Multas e Juros - PROPRIO	-3.300,51	0,00	-3.300,51
9111802340200000000	Deducao - ISS - Divida Ativa -Multas e Juros - MDE	-1.375,64	0,00	-1.375,64
9111802340300000000	Deducao - ISS - Divida Ativa -Multas e Juros - ASPS	-824,71	0,00	-824,71
9112101110200000000	Deducao - Taxa de Licenca para Funcionamento de Estabelecimento Comercial Industrial e Prestadora de Servicos	-350,00	0,00	-350,00
9112101110900000000	Deducao - Taxa de Aprovacao do Projeto de Construcao Civil	-649,10	0,00	-649,10
9112101111199000000	Deducao - Demais Taxas pelo Exercicio do Poder de Policia	-30,51	0,00	-30,51
9112101120100000000	Deducao - Fiscalizacao e Vigilancia Sanitaria - Multa e Juros	-13,72	0,00	-13,72
9112101120200000000	Deducao - Tx de Lic.p/Funcion.de Estabec.Com.Indust.Prest.de Servicos	-46,88	0,00	-46,88
9112101130200000000	Deducao - Tx de Lic.p/Funcion.de Estabec.Com.Indust.Prest.de Servicos - Divida Ativa	-0,82	0,00	-0,82
9112101140100000000	Deducao - Tx de Fiscal.da Vigilancia Sanitaria - Divida Ativa - Multa e Juros	-27,85	0,00	-27,85
9112101140200000000	Deducao - Tx de Lic.p/Funcion.de Estabec.Com.Indust.Prest.de Servicos	-1.708,91	0,00	-1.708,91
9112101140600000000	Deducao - Taxa de Licenca para Execucao de Obras	-16,42	0,00	-16,42
9112101140900000000	Deducao - Taxa de Aprovacao do Projeto de Construcao Civil	-291,35	0,00	-291,35
9112104110100000000	Deducao - Taxa de Controle e Fiscalizacao Ambiental	-2.220,53	0,00	-2.220,53
9112201120100000000	Deducao - Prestacao de Servicos	-45,28	0,00	-45,28
9112201120200000000	Deducao - Taxa de Servicos Cadastrais - Multas e Juros	-10,90	0,00	-10,90
9112201130200000000	Deducao - Taxas de Servicos Cadastrais - Divida Ativa	-0,19	0,00	-0,19
9112201140100000000	Deducao - Prestacao de Servicos	-70,44	0,00	-70,44
9112201140200000000	Deducao - Taxa de Servicos Cadastrais - Divida Ativa - Multas e Juros	-115,91	0,00	-115,91
TOTAL		66.639.733,22	0,00	66.639.733,22

5.2.10.2 Modelo 13 - Demonstrativo dos Gastos Totais - Receita Realizada no Exercício Anterior - Valores Corrigidos - Exercício de 2018 - 01/01/2018 a 31/12/2018

Mês	Valor Contábil	Adição/Exclusão	Valor Ajustado	Índice IGP-DI	Valor Corrigido
Janeiro	5.608.164,51	0,00	5.608.164,51	1,0883	6.103.365,44
Fevereiro	5.236.258,02	0,00	5.236.258,02	1,0820	5.665.631,18
Março	4.908.549,69	0,00	4.908.549,69	1,0804	5.303.197,09
Abril	5.396.358,78	0,00	5.396.358,78	1,0744	5.797.847,87
Mai	5.675.342,66	0,00	5.675.342,66	1,0645	6.041.402,26
Junho	4.716.011,46	0,00	4.716.011,46	1,0473	4.939.078,80



Mês	Valor Contábil	Adição/Exclusão	Valor Ajustado	Índice IGP-DI	Valor Corrigido
Julho	6.046.647,50	0,00	6.046.647,50	1,0320	6.240.140,22
Agosto	4.529.824,68	0,00	4.529.824,68	1,0275	4.654.394,86
Setembro	4.745.167,16	0,00	4.745.167,16	1,0205	4.842.443,09
Outubro	5.582.563,78	0,00	5.582.563,78	1,0026	5.597.078,45
Novembro	4.871.788,86	0,00	4.871.788,86	1,0000	4.871.788,86
Dezembro	9.323.056,12	0,00	9.323.056,12	1,0000	9.323.056,12
TOTAL	66.639.733,22	0,00	66.639.733,22		69.379.424,23

5.2.11 Justificativa dos Ajustes Efetuados nas Planilhas

Nome da Planilha: Modelo 2 - Demonstrativo da Despesa com Pessoal - Adição/Exclusão

Justificativa: Foi deduzido o valor lançado nesta conta referente a valor executado em consórcio tendo em vista que o PAD está considerando como despesa de pessoal todo o valor transferido a título de contrato de rateio elemento de despesa 3.1.70.71

Nome da Planilha: Modelo 2 - Demonstrativo da Despesa com Pessoal - Seleção Manual

Justificativa: Foi selecionada manualmente a conta referente ao elemento de despesa 3.1.91.13.17 referente a juros e encargos acumulados de acordos de parcelamentos com o RPPS que está incidindo sobre a parcela e portando abrangendo competências anteriores.

Nome da Planilha: Modelo 7 - Demonstrativo dos Restos a Pagar - Adição/Exclusão

Justificativa: Foram deduzidos os restos a pagar parcelados de 2012 a 2017 com o FAPS sendo: de 2012 R\$ 1.070.682,83 - de 2014 R\$ 781.244,17 - de 2015 R\$ 2.874.673,94 - de 2016 R\$ 2.158.493,17 - de 2017 R\$ 2.023.397,33 totalizando R\$ 8.908.491,44 por recurso: Recurso 0001 - Livre: 4.568.836,00 Recurso 0020 - MDE: 1.614.620,75 Recurso 0040 - ASPS: 2.725.034,69 Também foi diminuído nos restos a pagar processados de exercícios anteriores de recurso livre em R\$ 1.907.460,69 para ajustar ao relatório da contabilidade até aguardar ajuste pela empresa responsável pelo sistema conforme chamado N°: 401503; -Os recursos da saúde tiveram sua vinculação alteradas de 2018 para 2019 , sendo assim a disponibilidade financeira que estão no novo recurso foi deduzido para cobrir os restos de anos anteriores de recursos oriundos de sua transformação: 4502 4.710 467,00 4500 4.510 1990,00 4505 4.931 1170,02

5.3 Metas de Arrecadação

RECEITAS CORRENTES

	META	REALIZADA
1º Bimestre	20.534.354,98	18.516.697,90
2º Bimestre	18.760.755,08	17.952.552,96
3º Bimestre	18.786.594,98	17.908.025,14
4º Bimestre	19.795.792,23	18.036.198,25
5º Bimestre	18.475.636,79	17.716.045,70
6º Bimestre	25.113.190,27	23.676.848,18
TOTAL	121.466.324,33	113.806.368,13

RECEITAS CORRENTES INTRA-ORÇAMENTÁRIAS

	META	REALIZADA
1º Bimestre	1.664.268,33	2.558.109,54
2º Bimestre	1.660.282,02	2.245.575,67
3º Bimestre	1.660.282,02	2.168.274,14
4º Bimestre	1.660.282,02	2.251.958,05
5º Bimestre	1.660.282,02	1.897.488,29
6º Bimestre	2.603.185,02	1.317.279,62
TOTAL	10.908.581,43	12.438.685,31

RECEITAS DE CAPITAL

	META	REALIZADA
1º Bimestre	501.606,73	368,10
2º Bimestre	666.310,24	308.211,79
3º Bimestre	635.452,10	50.121,58
4º Bimestre	487.636,21	221.531,03
5º Bimestre	707.844,43	784.617,53



RECEITAS DE CAPITAL	META	REALIZADA
6º Bimestre	643.834,03	158.014,52
TOTAL	3.642.683,74	1.522.864,55

RECEITAS DE CAPITAL INTRA-ORÇAMENTÁRIAS	META	REALIZADA
1º Bimestre	618.616,89	97.433,29
2º Bimestre	617.135,26	71.243,86
3º Bimestre	617.135,26	1.646,02
4º Bimestre	617.135,26	24,42
5º Bimestre	617.135,26	15.022,56
6º Bimestre	617.135,26	49.973,88
TOTAL	3.704.293,19	235.344,03

DEDUÇÕES DA RECEITA	META	REALIZADA
1º Bimestre	-1.756.253,71	-2.097.647,26
2º Bimestre	-1.673.286,41	-1.898.035,67
3º Bimestre	-1.675.841,72	-1.767.233,53
4º Bimestre	-1.707.339,34	-1.650.708,58
5º Bimestre	-1.624.703,56	-1.768.916,99
6º Bimestre	-2.254.228,07	-2.782.429,47
TOTAL	-10.691.652,81	-11.964.971,50
TOTAL DA RECEITA	129.030.229,88	116.038.290,52

5.5 Informações para Emissão de Certidão - Art. 21 da Resolução do Senado Federal n.º 43/2001

5.5.1 Poder Executivo

Não houve captação de recursos a título de antecipação de receita de tributo ou contribuição cujo fato gerador ainda não tenha ocorrido, sem prejuízo do disposto no § 7º do artigo 150 da Constituição Federal, no exercício de 2018.

Não houve captação de recursos a título de antecipação de receita de tributo ou contribuição cujo fato gerador ainda não tenha ocorrido, sem prejuízo do disposto no § 7º do artigo 150 da Constituição Federal, no exercício de 2019.

Não houve recebimento antecipado de valores de empresa em que o Poder Público detenha, direta ou indiretamente, a maioria do capital social com direito a voto, salvo lucros e dividendos, na forma da legislação, no exercício de 2018.

Não houve recebimento antecipado de valores de empresa em que o Poder Público detenha, direta ou indiretamente, a maioria do capital social com direito a voto, salvo lucros e dividendos, na forma da legislação, no exercício de 2019.

Não ocorreu assunção direta de compromisso, confissão de dívida ou operação assemelhada com fornecedores de bens, mercadorias ou serviços, mediante emissão, aceite ou aval de títulos de crédito, no exercício de 2018.

Não ocorreu assunção direta de compromisso, confissão de dívida ou operação assemelhada com fornecedores de bens, mercadorias ou serviços, mediante emissão, aceite ou aval de títulos de crédito, no exercício de 2019.


Não ocorreu assunção de obrigação, sem autorização orçamentária, com fornecedores para pagamento a posteriori de bens e serviços, no exercício de 2018.

Não ocorreu assunção de obrigação, sem autorização orçamentária, com fornecedores para pagamento a posteriori de bens e serviços, no exercício de 2019.

5.6 Operações de Crédito e Despesas de Capital

5.6.1 Operações de Crédito e Despesas de Capital do Exercício de 2019 - 01/01/2019 a 31/12/2019

Cód. Conta	Descrição	Valor Contábil	Adição/Exclusão	Valor Ajustado
4000000000000000	DESPESAS DE CAPITAL	4.807.118,30	0,00	4.807.118,30
Deduções				
SELEÇÃO AUTOMÁTICA				



Cód. Conta	Descrição	Valor Contábil	Adição/Exclusão	Valor Ajustado
		0,00	0,00	0,00
TOTAL DAS CONTAS DE DESPESA		4.807.118,30	0,00	4.807.118,30
SELEÇÃO AUTOMÁTICA		0,00	0,00	0,00
TOTAL DA RECEITA DE OPERAÇÕES DE CRÉDITO		0,00	0,00	0,00
Operações de Crédito que excederam as despesas de capital				0,00

6. Cadastro de Administradores da Entidade

6.1 Administradores da Entidade

Poder Executivo

Identificação do(a) Administrador

Nome: Giovani Amestoy da Silva

CPF: 985483016

Cargo/Função: Prefeito Municipal

Mandato - Início e Término: 01/01/2017 a 31/12/2020

Substitutos:

CPF: 8522162034

Nome: Luiz Carlos Guglielmin

Cargo: Vice-Prefeito Municipal

Substituições:

Início: 29/12/2018

Término: 05/01/2019

Início: 15/04/2019

Término: 26/04/2019

Início: 29/10/2019

Término: 01/11/2019

7. Observações da Entidade para o TCE-RS

Qualquer divergência verificada neste relatório ou observação que a Entidade julgar relevante deverão ser informadas neste item.

1 - RECEITA.TXT - Tendo em vista que quando do início da abertura do orçamento o sistema não permitiu lançar a previsão da receita no nível 79 a mesma foi prevista e está na meta de arrecadação do nível 7.2.1.8.02. 2 - Os valores parcelados com o FAPS, referente à dívida de 2001 do município, não constantes em empenhos de restos, não estão sendo empenhados mês a mês. 3 - A RFB está cobrando do Município 1% das transferências intraorçamentárias que o Município realizou desde o ano de 2014, apesar que a contabilidade realiza tão somente transferências de recursos com vínculos livre 001, MDE 0020, ASPS 0040 e FUNDEB 031, para os Fundos Públicos do Município, o que não ocorreria se a transferência fosse efetuada de acordo com a Nota Técnica nº 1.350/2004 - GENOC/CCONT/STN de 14/09/2004. 4 ? No cálculo da despesa de pessoal o PAD não deduz a despesa do elemento 3.1.90.05 no valor de R\$ 217.147,26 pagos pela prefeitura. 5? Foi verificado que no PAD são apresentadas as disponibilidades dos recursos extraorçamentários e não são apresentadas as obrigações extraorçamentárias; 6 ? Foi lançado no recurso 3822 o valor de 122.925,00 referente ao contrato de repasse com a Caixa Econômica Federal de convênio nº 819554/2015 para pavimentação da rua Silva Jardim; 7 ? Foi lançado no recurso 3829 o valor de 700.069,96 referente ao convênio AJ/034/18 com o Departamento de Estradas e Rodagem - DAER/RS para pavimentação DA Av. João Manoel de Lima e Silva; 8 - Os recursos da saúde tiveram sua vinculação alteradas de 2018 para 2019, sendo assim a disponibilização de financeira que estão no novo recurso foi deduzido para cobrir os restos de anos anteriores de recursos oriundos de sua transformação: 4502 4.710 467,00 4500 4.510 1990,00 4505 4.931 1170,02



61901112835453215



CERTIFICAMOS, com base nos registros constantes na Entidade, a consistência das informações apresentadas neste relatório com as enviadas ao TCE.

CAÇAPAVA DO SUL, 30 de Janeiro de 2020

ARLEI LOPES SOUZA
Contabilista

LUIZ CARLOS GUGLIELMIN
Prefeito Municipal



61910112835453215

30 / 01 / 2020 -
17 : 38 : 48

Demonstração das Variações Patrimoniais

PM DE CAÇAPAVA DO SUL

ORGÃO Nº: 42800

CNPJ: 88142302000145 01/01/2019 a 31/12/2019

a. Variações Patrimoniais

Conta	Valor
VARIACAO PATRIMONIAL AUMENTATIVA	140.684.192,36
IMPOSTOS, TAXAS E CONTRIBUICOES DE MELHORIA	12.953.225,14
IMPOSTOS	12.300.344,50
TAXAS	652.715,51
CONTRIBUICOES DE MELHORIA	165,13
CONTRIBUICOES	19.331.618,48
CONTRIBUICOES SOCIAIS	18.364.211,01
CONTRIBUICOES DE INTERVENCAO NO DOMINIO ECONOMICO	0,00
CONTRIBUICAO DE ILUMINACAO PUBLICA	967.407,47
CONTRIBUICOES DE INTERESSE DAS CATEGORIAS PROFISSIONAIS	0,00
EXPLORACAO E VENDA DE BENS, SERVICOS E DIREITOS	198.877,07
VENDA DE MERCADORIAS	0,00
VENDA DE PRODUTOS	0,00
EXPLORACAO DE BENS E DIREITOS E PRESTACAO DE SERVICOS	198.877,07
VARIACOES PATRIMONIAIS AUMENTATIVAS FINANCEIRAS	6.076.546,28
JUROS E ENCARGOS DE EMPRESTIMOS E FINANCIAMENTOS CONCEDIDOS	0,00
JUROS E ENCARGOS DE MORA	1.191.632,62
VARIACOES MONETARIAS E CAMBIAIS	0,00
DESCONTOS FINANCEIROS OBTIDOS	0,00
REMUNERACAO DE DEPOSITOS BANCARIOS E APLICACOES FINANCEIRAS	4.872.443,71
APORTES DO BANCO CENTRAL	0,00
OUTRAS VARIACOES PATRIMONIAIS AUMENTATIVAS - FINANCEIRAS	12.469,95
TRANSFERENCIAS E DELEGACOES RECEBIDAS	89.255.698,29
TRANSFERENCIAS INTRAGOVERNAMENTAIS	507.723,70
TRANSFERENCIAS INTER GOVERNAMENTAIS	88.746.552,36
TRANSFERENCIAS DAS INSTITUICOES PRIVADAS	0,00
TRANSFERENCIAS DAS INSTITUICOES MULTIGOVERNAMENTAIS	0,00
TRANSFERENCIAS DE CONSORCIOS PUBLICOS	0,00
TRANSFERENCIAS DO EXTERIOR	0,00
EXECUCAO ORCAMENTARIA DELEGADA	0,00
TRANSFERENCIAS DE PESSOAS FISICAS	1.422,23
OUTRAS TRANSFERENCIAS E DELEGACOES RECEBIDAS	0,00
VALORIZACAO E GANHOS COM ATIVOS E DESINCORPORACAO DE PASSIVOS	485.877,62
REAVALIACAO DE ATIVOS	83,00
GANHOS COM ALIENACAO	0,00
GANHOS COM INCORPORACAO DE ATIVOS	385.650,99
GANHOS COM DESINCORPORACAO DE PASSIVOS	100.143,63
REVERSAO DE REDUCAO A VALOR RECUPERAVEL	0,00
OUTRAS VARIACOES PATRIMONIAIS AUMENTATIVAS	12.382.349,48
VARIACAO PATRIMONIAL AUMENTATIVA A CLASSIFICAR	0,00
RESULTADO POSITIVO DE PARTICIPACOES	0,00
SUBVENCOES ECONOMICAS	0,00
REVERSAO DE PROVISOES E AJUSTES DE PERDAS	10.572.572,91
DIVERSAS VARIACOES PATRIMONIAIS AUMENTATIVAS	1.809.776,57
VARIACAO PATRIMONIAL DIMINUTIVA	129.804.813,63
PESSOAL E ENCARGOS	60.289.133,62
REMUNERACAO A PESSOAL	44.318.925,47
ENCARGOS PATRONAIS	13.006.022,28
BENEFICIOS A PESSOAL	2.727.865,94
OUTRAS VARIACOES PATRIMONIAIS DIMINUTIVAS - PESSOAL E ENCARGOS	236.319,93
BENEFICIOS PREVIDENCIARIOS E ASSISTENCIAIS	19.204.765,03
APOSENTADORIAS E REFORMAS	16.594.957,75



61910112835453215

30 / 01 / 2020 -
17 : 38 : 48

Demonstração das Variações Patrimoniais

PM DE CAÇAPAVA DO SUL

ORGÃO Nº: 42800

CNPJ: 88142302000145 01/01/2019 a 31/12/2019

Conta	Valor
PENSOES	2.383.256,94
BENEFICIOS DE PRESTACAO CONTINUADA	0,00
BENEFICIOS EVENTUAIS	0,00
POLITICAS PUBLICAS DE TRANSFERENCIA DE RENDA	0,00
OUTROS BENEFICIOS PREVIDENCIARIOS E ASSISTENCIAIS	226.550,34
USO DE BENS, SERVICOS E CONSUMO DE CAPITAL FIXO	26.559.620,92
USO DE MATERIAL DE CONSUMO	4.379.175,45
SERVICOS	21.447.788,81
DEPRECIACAO, AMORTIZACAO E EXAUSTAO	732.656,66
VARIACOES PATRIMONIAIS DIMINUTIVAS FINANCEIRAS	132.841,85
JUROS E ENCARGOS DE EMPRESTIMOS E FINANCIAMENTOS OBTIDOS	132.841,85
JUROS E ENCARGOS DE MORA	0,00
VARIACOES MONETARIAS E CAMBIAIS	0,00
DESCONTOS FINANCEIROS CONCEDIDOS	0,00
APORTES AO BANCO CENTRAL	0,00
OUTRAS VARIACOES PATRIMONIAIS DIMINUTIVAS - FINANCEIRAS	0,00
TRANSFERENCIAS E DELEGACOES CONCEDIDAS	14.871.639,52
TRANSFERENCIAS INTRAGOVERNAMENTAIS	3.953.708,27
TRANSFERENCIAS INTER GOVERNAMENTAIS	10.602.548,42
TRANSFERENCIAS A INSTITUICOES PRIVADAS	294.622,82
TRANSFERENCIAS A INSTITUICOES MULTIGOVERNAMENTAIS	0,00
TRANSFERENCIAS A CONSORCIOS PUBLICOS	0,00
TRANSFERENCIAS AO EXTERIOR	0,00
EXECUCAO ORCAMENTARIA DELEGADA	0,00
OUTRAS TRANSFERENCIAS E DELEGACOES CONCEDIDAS	20.760,01
DESVALORIZACAO E PERDA DE ATIVOS E INCORPORACAO DE PASSIVOS	2.975.914,57
REAVALIACAO, REDUCCAO A VALOR RECUPERAVEL E AJUSTE PARA PERDAS	1.394.461,47
PERDAS COM ALIENACAO	0,00
PERDAS INVOLUNTARIAS	10.650,13
INCORPORACAO DE PASSIVOS	0,00
DESINCORPORACAO DE ATIVOS	1.570.802,97
TRIBUTARIAS	1.337.282,25
IMPOSTOS, TAXAS E CONTRIBUICOES DE MELHORIA	189,52
CONTRIBUICOES	1.337.092,73
CUSTO DAS MERCADORIAS VENDIDAS, DOS PRODUTOS VENDIDOS E DOS SERVICOS PRESTADOS	0,00
CUSTO DE MERCADORIAS VENDIDAS	0,00
CUSTO DE PRODUTOS VENDIDOS	0,00
CUSTO DE SERVICOS PRESTADOS	0,00
OUTRAS VARIACOES PATRIMONIAIS DIMINUTIVAS	4.433.615,87
PREMIACOES	1.050,00
RESULTADO NEGATIVO DE PARTICIPACOES	0,00
INCENTIVOS	0,00
SUBVENCOES ECONOMICAS	0,00
PARTICIPACOES E CONTRIBUICOES	0,00
VPD DE CONSTITUICAO DE PROVISOES	4.422.449,82
DIVERSAS VARIACOES PATRIMONIAIS DIMINUTIVAS	10.116,05
RESULTADO PATRIMONIAL DO PERÍODO	10.879.378,73



61910112835453215

30 / 01 / 2020 -
17 : 38 : 48

Demonstração das Variações Patrimoniais

PM DE CAÇAPAVA DO SUL

ORGÃO Nº: 42800

CNPJ: 88142302000145 01/01/2019 a 31/12/2019

a.1 Variações Patrimoniais - Prefeitura

Conta	Valor
VARIACAO PATRIMONIAL AUMENTATIVA	110.593.418,73
IMPOSTOS, TAXAS E CONTRIBUICOES DE MELHORIA	12.953.225,14
IMPOSTOS	12.300.344,50
TAXAS	652.715,51
CONTRIBUICOES DE MELHORIA	165,13
CONTRIBUICOES	4.647.949,21
CONTRIBUICOES SOCIAIS	3.680.541,74
CONTRIBUICOES DE INTERVENCAO NO DOMINIO ECONOMICO	0,00
CONTRIBUICAO DE ILUMINACAO PUBLICA	967.407,47
CONTRIBUICOES DE INTERESSE DAS CATEGORIAS PROFISSIONAIS	0,00
EXPLORACAO E VENDA DE BENS, SERVICOS E DIREITOS	198.877,07
VENDA DE MERCADORIAS	0,00
VENDA DE PRODUTOS	0,00
EXPLORACAO DE BENS E DIREITOS E PRESTACAO DE SERVICOS	198.877,07
VARIACOES PATRIMONIAIS AUMENTATIVAS FINANCEIRAS	1.242.014,83
JUROS E ENCARGOS DE EMPRESTIMOS E FINANCIAMENTOS CONCEDIDOS	0,00
JUROS E ENCARGOS DE MORA	964.276,28
VARIACOES MONETARIAS E CAMBIAIS	0,00
DESCONTOS FINANCEIROS OBTIDOS	0,00
REMUNERACAO DE DEPOSITOS BANCARIOS E APLICACOES FINANCEIRAS	265.268,60
APORTES DO BANCO CENTRAL	0,00
OUTRAS VARIACOES PATRIMONIAIS AUMENTATIVAS - FINANCEIRAS	12.469,95
TRANSFERENCIAS E DELEGACOES RECEBIDAS	89.255.698,29
TRANSFERENCIAS INTRAGOVERNAMENTAIS	507.723,70
TRANSFERENCIAS INTER GOVERNAMENTAIS	88.746.552,36
TRANSFERENCIAS DAS INSTITUICOES PRIVADAS	0,00
TRANSFERENCIAS DAS INSTITUICOES MULTIGOVERNAMENTAIS	0,00
TRANSFERENCIAS DE CONSORCIOS PUBLICOS	0,00
TRANSFERENCIAS DO EXTERIOR	0,00
EXECUCAO ORCAMENTARIA DELEGADA	0,00
TRANSFERENCIAS DE PESSOAS FISICAS	1.422,23
OUTRAS TRANSFERENCIAS E DELEGACOES RECEBIDAS	0,00
VALORIZACAO E GANHOS COM ATIVOS E DESINCORPORACAO DE PASSIVOS	485.877,62
REAVALIACAO DE ATIVOS	83,00
GANHOS COM ALIENACAO	0,00
GANHOS COM INCORPORACAO DE ATIVOS	385.650,99
GANHOS COM DESINCORPORACAO DE PASSIVOS	100.143,63
REVERSAO DE REDUCAO A VALOR RECUPERAVEL	0,00
OUTRAS VARIACOES PATRIMONIAIS AUMENTATIVAS	1.809.776,57
VARIACAO PATRIMONIAL AUMENTATIVA A CLASSIFICAR	0,00
RESULTADO POSITIVO DE PARTICIPACOES	0,00
SUBVENCOES ECONOMICAS	0,00
REVERSAO DE PROVISOES E AJUSTES DE PERDAS	0,00
DIVERSAS VARIACOES PATRIMONIAIS AUMENTATIVAS	1.809.776,57
VARIACAO PATRIMONIAL DIMINUTIVA	106.388.289,13
PESSOAL E ENCARGOS	60.289.133,62
REMUNERACAO A PESSOAL	44.318.925,47
ENCARGOS PATRONAIS	13.006.022,28
BENEFICIOS A PESSOAL	2.727.865,94
OUTRAS VARIACOES PATRIMONIAIS DIMINUTIVAS - PESSOAL E ENCARGOS	236.319,93
BENEFICIOS PREVIDENCIARIOS E ASSISTENCIAIS	226.129,26
APOSENTADORIAS E REFORMAS	0,00



61910112835453215


Demonstração das Variações Patrimoniais

PM DE CAÇAPAVA DO SUL

ORGÃO Nº: 42800

CNPJ: 88142302000145 01/01/2019 a 31/12/2019

Conta	Valor
PENSOES	0,00
BENEFICIOS DE PRESTACAO CONTINUADA	0,00
BENEFICIOS EVENTUAIS	0,00
POLITICAS PUBLICAS DE TRANSFERENCIA DE RENDA	0,00
OUTROS BENEFICIOS PREVIDENCIARIOS E ASSISTENCIAIS	226.129,26
USO DE BENS, SERVICOS E CONSUMO DE CAPITAL FIXO	26.544.182,01
USO DE MATERIAL DE CONSUMO	4.379.175,45
SERVICOS	21.432.349,90
DEPRECIACAO, AMORTIZACAO E EXAUSTAO	732.656,66
VARIACOES PATRIMONIAIS DIMINUTIVAS FINANCEIRAS	132.841,85
JUROS E ENCARGOS DE EMPRESTIMOS E FINANCIAMENTOS OBTIDOS	132.841,85
JUROS E ENCARGOS DE MORA	0,00
VARIACOES MONETARIAS E CAMBIAIS	0,00
DESCONTOS FINANCEIROS CONCEDIDOS	0,00
APORTES AO BANCO CENTRAL	0,00
OUTRAS VARIACOES PATRIMONIAIS DIMINUTIVAS - FINANCEIRAS	0,00
TRANSFERENCIAS E DELEGACOES CONCEDIDAS	14.871.639,52
TRANSFERENCIAS INTRAGOVERNAMENTAIS	3.953.708,27
TRANSFERENCIAS INTER GOVERNAMENTAIS	10.602.548,42
TRANSFERENCIAS A INSTITUICOES PRIVADAS	294.622,82
TRANSFERENCIAS A INSTITUICOES MULTIGOVERNAMENTAIS	0,00
TRANSFERENCIAS A CONSORCIOS PUBLICOS	0,00
TRANSFERENCIAS AO EXTERIOR	0,00
EXECUCAO ORCAMENTARIA DELEGADA	0,00
OUTRAS TRANSFERENCIAS E DELEGACOES CONCEDIDAS	20.760,01
DESVALORIZACAO E PERDA DE ATIVOS E INCORPORACAO DE PASSIVOS	2.975.914,57
REAVALIACAO, REDUCCAO A VALOR RECUPERAVEL E AJUSTE PARA PERDAS	1.394.461,47
PERDAS COM ALIENACAO	0,00
PERDAS INVOLUNTARIAS	10.650,13
INCORPORACAO DE PASSIVOS	0,00
DESINCORPORACAO DE ATIVOS	1.570.802,97
TRIBUTARIAS	1.337.282,25
IMPOSTOS, TAXAS E CONTRIBUICOES DE MELHORIA	189,52
CONTRIBUICOES	1.337.092,73
CUSTO DAS MERCADORIAS VENDIDAS, DOS PRODUTOS VENDIDOS E DOS SERVICOS PRESTADOS	0,00
CUSTO DE MERCADORIAS VENDIDAS	0,00
CUSTO DE PRODUTOS VENDIDOS	0,00
CUSTO DE SERVICOS PRESTADOS	0,00
OUTRAS VARIACOES PATRIMONIAIS DIMINUTIVAS	11.166,05
PREMIACOES	1.050,00
RESULTADO NEGATIVO DE PARTICIPACOES	0,00
INCENTIVOS	0,00
SUBVENCOES ECONOMICAS	0,00
PARTICIPACOES E CONTRIBUICOES	0,00
VPD DE CONSTITUICAO DE PROVISOES	0,00
DIVERSAS VARIACOES PATRIMONIAIS DIMINUTIVAS	10.116,05
RESULTADO PATRIMONIAL DO PERÍODO	4.205.129,60



61910112835453215

Demonstração das Variações Patrimoniais

PM DE CAÇAPAVA DO SUL

ORGÃO Nº: 42800

CNPJ: 88142302000145 01/01/2019 a 31/12/2019

a.2 Variações Patrimoniais - RPPS

Conta	Valor
VARIACAO PATRIMONIAL AUMENTATIVA	30.090.773,63
IMPOSTOS, TAXAS E CONTRIBUICOES DE MELHORIA	0,00
IMPOSTOS	0,00
TAXAS	0,00
CONTRIBUICOES DE MELHORIA	0,00
CONTRIBUICOES	14.683.669,27
CONTRIBUICOES SOCIAIS	14.683.669,27
CONTRIBUICOES DE INTERVENCAO NO DOMINIO ECONOMICO	0,00
CONTRIBUICAO DE ILUMINACAO PUBLICA	0,00
CONTRIBUICOES DE INTERESSE DAS CATEGORIAS PROFISSIONAIS	0,00
EXPLORACAO E VENDA DE BENS, SERVICOS E DIREITOS	0,00
VENDA DE MERCADORIAS	0,00
VENDA DE PRODUTOS	0,00
EXPLORACAO DE BENS E DIREITOS E PRESTACAO DE SERVICOS	0,00
VARIACOES PATRIMONIAIS AUMENTATIVAS FINANCEIRAS	4.834.531,45
JUROS E ENCARGOS DE EMPRESTIMOS E FINANCIAMENTOS CONCEDIDOS	0,00
JUROS E ENCARGOS DE MORA	227.356,34
VARIACOES MONETARIAS E CAMBIAIS	0,00
DESCONTOS FINANCEIROS OBTIDOS	0,00
REMUNERACAO DE DEPOSITOS BANCARIOS E APLICACOES FINANCEIRAS	4.607.175,11
APORTES DO BANCO CENTRAL	0,00
OUTRAS VARIACOES PATRIMONIAIS AUMENTATIVAS - FINANCEIRAS	0,00
TRANSFERENCIAS E DELEGACOES RECEBIDAS	0,00
TRANSFERENCIAS INTRAGOVERNAMENTAIS	0,00
TRANSFERENCIAS INTER GOVERNAMENTAIS	0,00
TRANSFERENCIAS DAS INSTITUICOES PRIVADAS	0,00
TRANSFERENCIAS DAS INSTITUICOES MULTIGOVERNAMENTAIS	0,00
TRANSFERENCIAS DE CONSORCIOS PUBLICOS	0,00
TRANSFERENCIAS DO EXTERIOR	0,00
EXECUCAO ORCAMENTARIA DELEGADA	0,00
TRANSFERENCIAS DE PESSOAS FISICAS	0,00
OUTRAS TRANSFERENCIAS E DELEGACOES RECEBIDAS	0,00
VALORIZACAO E GANHOS COM ATIVOS E DESINCORPORACAO DE PASSIVOS	0,00
REAVALIACAO DE ATIVOS	0,00
GANHOS COM ALIENACAO	0,00
GANHOS COM INCORPORACAO DE ATIVOS	0,00
GANHOS COM DESINCORPORACAO DE PASSIVOS	0,00
REVERSAO DE REDUCAO A VALOR RECUPERAVEL	0,00
OUTRAS VARIACOES PATRIMONIAIS AUMENTATIVAS	10.572.572,91
VARIACAO PATRIMONIAL AUMENTATIVA A CLASSIFICAR	0,00
RESULTADO POSITIVO DE PARTICIPACOES	0,00
SUBVENCOES ECONOMICAS	0,00
REVERSAO DE PROVISOES E AJUSTES DE PERDAS	10.572.572,91
DIVERSAS VARIACOES PATRIMONIAIS AUMENTATIVAS	0,00
VARIACAO PATRIMONIAL DIMINUTIVA	23.416.524,50
PESSOAL E ENCARGOS	0,00
REMUNERACAO A PESSOAL	0,00
ENCARGOS PATRONAIS	0,00
BENEFICIOS A PESSOAL	0,00
OUTRAS VARIACOES PATRIMONIAIS DIMINUTIVAS - PESSOAL E ENCARGOS	0,00
BENEFICIOS PREVIDENCIARIOS E ASSISTENCIAIS	18.978.635,77
APOSENTADORIAS E REFORMAS	16.594.957,75



61910112835453215




Demonstração das Variações Patrimoniais

PM DE CAÇAPAVA DO SUL

ORGÃO Nº: 42800

CNPJ: 88142302000145 01/01/2019 a 31/12/2019

Conta	Valor
PENSOES	2.383.256,94
BENEFICIOS DE PRESTACAO CONTINUADA	0,00
BENEFICIOS EVENTUAIS	0,00
POLITICAS PUBLICAS DE TRANSFERENCIA DE RENDA	0,00
OUTROS BENEFICIOS PREVIDENCIARIOS E ASSISTENCIAIS	421,08
USO DE BENS, SERVICOS E CONSUMO DE CAPITAL FIXO	15.438,91
USO DE MATERIAL DE CONSUMO	0,00
SERVICOS	15.438,91
DEPRECIACAO, AMORTIZACAO E EXAUSTAO	0,00
VARIACOES PATRIMONIAIS DIMINUTIVAS FINANCEIRAS	0,00
JUROS E ENCARGOS DE EMPRESTIMOS E FINANCIAMENTOS OBTIDOS	0,00
JUROS E ENCARGOS DE MORA	0,00
VARIACOES MONETARIAS E CAMBIAIS	0,00
DESCONTOS FINANCEIROS CONCEDIDOS	0,00
APORTES AO BANCO CENTRAL	0,00
OUTRAS VARIACOES PATRIMONIAIS DIMINUTIVAS - FINANCEIRAS	0,00
TRANSFERENCIAS E DELEGACOES CONCEDIDAS	0,00
TRANSFERENCIAS INTRAGOVERNAMENTAIS	0,00
TRANSFERENCIAS INTER GOVERNAMENTAIS	0,00
TRANSFERENCIAS A INSTITUICOES PRIVADAS	0,00
TRANSFERENCIAS A INSTITUICOES MULTIGOVERNAMENTAIS	0,00
TRANSFERENCIAS A CONSORCIOS PUBLICOS	0,00
TRANSFERENCIAS AO EXTERIOR	0,00
EXECUCAO ORCAMENTARIA DELEGADA	0,00
OUTRAS TRANSFERENCIAS E DELEGACOES CONCEDIDAS	0,00
DESVALORIZACAO E PERDA DE ATIVOS E INCORPORACAO DE PASSIVOS	0,00
REAVALIACAO, REDUCAO A VALOR RECUPERAVEL E AJUSTE PARA PERDAS	0,00
PERDAS COM ALIENACAO	0,00
PERDAS INVOLUNTARIAS	0,00
INCORPORACAO DE PASSIVOS	0,00
DESINCORPORACAO DE ATIVOS	0,00
TRIBUTARIAS	0,00
IMPOSTOS, TAXAS E CONTRIBUICOES DE MELHORIA	0,00
CONTRIBUICOES	0,00
CUSTO DAS MERCADORIAS VENDIDAS, DOS PRODUTOS VENDIDOS E DOS SERVICOS PRESTADOS	0,00
CUSTO DE MERCADORIAS VENDIDAS	0,00
CUSTO DE PRODUTOS VENDIDOS	0,00
CUSTO DE SERVICOS PRESTADOS	0,00
OUTRAS VARIACOES PATRIMONIAIS DIMINUTIVAS	4.422.449,82
PREMIACOES	0,00
RESULTADO NEGATIVO DE PARTICIPACOES	0,00
INCENTIVOS	0,00
SUBVENCOES ECONOMICAS	0,00
PARTICIPACOES E CONTRIBUICOES	0,00
VPD DE CONSTITUICAO DE PROVISOES	4.422.449,82
DIVERSAS VARIACOES PATRIMONIAIS DIMINUTIVAS	0,00
RESULTADO PATRIMONIAL DO PERÍODO	6.674.249,13



61910112835453215

30 / 01 / 2020 -
17 : 38 : 48

PM DE CAÇAPAVA DO SUL

ORGÃO Nº: 42800

CNPJ: 88142302000145 01/01/2019 a 31/12/2019

b. Notas Explicativas

- A contabilização do cálculo atuarial em dezembro/2019 fez com que houvesse uma reversão das provisões matemáticas no valor de 10.572.572,91. Demais notas explicativas disponíveis em www.cacapava.rs.gov.br

CAÇAPAVA DO SUL , 30 de Janeiro de 2020

Gestor responsável pelo período de 01/01/2019 a 31/12/2019 - Giovani Amestoy da Silva - Prefeito Municipal**Responsáveis pela entrega dos documentos**ARLEI LOPES SOUZA
ContabilistaLUIZ CARLOS GUGLIELMIN
Prefeito Municipal



MANIFESTAÇÃO CONCLUSIVA DO CONTROLE INTERNO

PODER EXECUTIVO
EXERCÍCIO DE 2019
Período: 2º Semestre
PM DE CAÇAPAVA DO SUL



51904110985320959

Para uso do Tribunal de Contas	
Fl.	Rubrica



30/01/2020

17:56:32

3.0.1.2

Pág.: 1/6

Nome da Entidade: PM DE CAÇAPAVA DO SUL

CNPJ: 88142302000145

ORGÃO N°: 42800

Código de Barras do RGF que originou o Relatório: 61902112835453215 (Modelo 9)

É Encerramento de Mandato? Não

Possui RPPS? Sim

Forma de Organização? Fundo

Responsável pelo Fundo: Nilceir trindade Soares

Telefone: (55)96439311

e-mail: rppscacapavadosul@gmail.com

Lei de Instituição do Controle Interno: 1504

Data da Lei de Instituição do Controle Interno: 24/04/2003

Lei de alteração da Instituição do Controle Interno: 1557

Data da Lei de alteração da Instituição do Controle Interno: 11/09/2003

Cadastro dos Integrantes do Controle Interno

- Responsável pelo Controle Interno

CPF	NOME	CARGO	EMAIL	TELEFONE
2211538029	Matheus Santos da Silveira	Assessor De Controle Interno - Contador	silveira@cacapava.rs.gov.br	(55) 3821-2177

- Demais Integrantes do Controle Interno

CPF	NOME
758478097	Edson Moises Pinto de Freitas
1499745079	Larissa Ferreira Paim

- Observações do Cadastro do Sistema de Controle Interno

Não foram inseridas observações para este item.

1 - Audiência Pública

O Poder Executivo demonstrou e avaliou o cumprimento das metas fiscais do 2º Quadrimestre do exercício atual, em audiência pública, realizada Câmara Municipal dentro do prazo estabelecido no art. 9º, § 4º da LRF.

Não foram inseridas observações para este item.

5 - Disponibilização dos Estudos e Estimativas das Receitas

O Poder Executivo colocou à disposição do Poder Legislativo Municipal em 30/09/2019, os estudos e as estimativas das receitas para o exercício subsequente, inclusive da Receita Corrente Líquida, bem como as respectivas memórias de cálculo, observando o prazo mínimo de trinta dias antes do prazo final de encaminhamento da proposta orçamentária, conforme definido no § 3º do artigo 12 da Lei de Responsabilidade Fiscal.

Não foram inseridas observações para este item.

8 - Limitação de Empenho e Movimentação Financeira

O Poder Executivo Municipal não promoveu a limitação de empenho, pois foi constatado que a realização da receita deverá comportar o cumprimento das metas de resultado nominal ou primário.



MANIFESTAÇÃO CONCLUSIVA DO CONTROLE INTERNO

PODER EXECUTIVO
EXERCÍCIO DE 2019
Período: 2º Semestre
PM DE CAÇAPAVA DO SUL



51904110985320959

Para uso do Tribunal de Contas	
Fl.	Rubrica



30/01/2020

17:56:32

3.0.1.2

Pág.: 2/6

Não foram inseridas observações para este item.

9 - Operações de Crédito

As operações de crédito, as inscrições em Restos a Pagar e as demais formas de financiamento ou assunção de compromissos junto a terceiros foram escrituradas de modo a evidenciar o montante e a variação da dívida pública no 2º Semestre de 2019, detalhando, pelo menos, a natureza e o tipo do credor.

Não houve realização de operação de crédito por antecipação de receita (ARO) no exercício.

Não foram inseridas observações para este item.

10 - Dívida Consolidada Líquida

A Dívida Consolidada Líquida foi apurada no 2º Semestre de 2019 de acordo com o estabelecido na Resolução do Senado Federal nº 40/2001, inciso II do art. 3º e nas Resoluções e Instruções Normativas do TCE-RS.

Não foram inseridas observações para este item.

11 - Aplicação da Receita de Alienação de Bens

No 2º Semestre de 2019 não houve registro de receita de capital derivada da alienação de bens e direitos que integram o patrimônio público.

Não foram inseridas observações para este item.

13 - Utilização dos Recursos Vinculados

As disponibilidades constam de registro próprio e os recursos vinculados a órgão, fundo ou despesa obrigatória estão identificados e escriturados de forma individualizada.

As disponibilidades do RPPS estão depositadas em conta separada das demais disponibilidades de cada ente e aplicadas nas condições de mercado, com observância dos limites e condições de proteção e prudência financeira.

Os recursos legalmente vinculados à finalidade específica foram utilizados exclusivamente para atender ao objeto de sua vinculação.

Não foram inseridas observações para este item.

14 - Identificação de Beneficiários de Pagamentos de Sentenças Judiciais

A contabilidade identifica os beneficiários de pagamento de sentenças judiciais, possibilitando a observância da ordem cronológica determinada no art. 100 da Constituição.

Não foram inseridas observações para este item.

15 - Renúncia de Receita

No 2º Semestre de 2019 não houve renúncia de receita decorrente da concessão e/ou ampliação de incentivo ou benefício de natureza tributária.

Não foram inseridas observações para este item.



MANIFESTAÇÃO CONCLUSIVA DO CONTROLE INTERNO

PODER EXECUTIVO
EXERCÍCIO DE 2019
Período: 2º Semestre
PM DE CAÇAPAVA DO SUL



51904110985320959

Para uso do Tribunal de Contas	
Fl.	Rubrica



30/01/2020

17:56:32

3.0.1.2

Pág.: 3/6

16 - Publicação do Relatório Resumido da Execução Orçamentária - RREO

O quadro a seguir demonstra os bimestres em que foram efetuadas as publicações e divulgações bimestrais dos Relatórios Resumidos de Execução Orçamentária - RREO, bem como o cumprimento do prazo fixado no art. 52 da LRF e a observância dos modelos da STN.

Considerando que o município possui menos de 50.000 habitantes, o Poder Executivo poderá optar pela publicação do RREO no jornal ou pela afixação no Mural, sendo obrigatória a disponibilização via Internet.

	1º Bimestre	2º Bimestre	3º Bimestre	4º Bimestre	5º Bimestre	6º Bimestre
Quanto a fixação em mural:						
o RREO foi fixado em mural?	Sim	Sim	Sim	Sim	Sim	Sim
Foi observado o prazo?	Sim	Sim	Sim	Sim	Sim	Sim
Foram observados os modelos da STN?	Sim	Sim	Sim	Sim	Sim	Sim
Quanto à divulgação, em jornal ou Diário Oficial do Município:						
o RREO foi divulgado em jornal ou Diário Oficial do Município?	Sim	Sim	Sim	Sim	Sim	Sim
Foi observado o prazo?	Sim	Sim	Sim	Sim	Sim	Sim
Foram observados os modelos da STN?	Sim	Sim	Sim	Sim	Sim	Sim
Quanto a disponibilização na Internet:						
o RREO foi disponibilizado na internet?	Sim	Sim	Sim	Sim	Sim	Sim
Foi observado o prazo?	Sim	Sim	Sim	Sim	Sim	Sim
Foram observados os modelos da STN?	Sim	Sim	Sim	Sim	Sim	Sim

Não foram inseridas observações para este item.

17 - Publicação do Relatório de Gestão Fiscal

As publicações e divulgações dos Relatórios de Gestão Fiscal - RGF, relativas ao 2º Semestre de 2019, foram efetuadas pelo Poder Executivo conforme estabelecido nas Resoluções e Instruções Normativas do TCE-RS e na forma do disposto nas Portarias da STN, no prazo fixado no § 2º do art. 55 da LRF.

Não foram inseridas observações para este item.

18 - Despesa com Pessoal

A Despesa com Pessoal do Poder Executivo foi apurada conforme estabelecido nas Resoluções e Instruções Normativas do TCE-RS.

A Despesa total com Pessoal excedeu a 95% (noventa e cinco por cento) do limite no 2º Semestre de 2019.

O Poder Executivo não excedeu o limite de 54% da Despesa com Pessoal no 2º Semestre de 2019.

Não foram inseridas observações para este item.

19 - Instituição, Previsão e Efetiva Arrecadação de Tributos

Houve a instituição, previsão e efetiva arrecadação de todos os tributos da competência constitucional do Município.

As previsões de receita observaram as normas técnicas e legais, consideraram os efeitos das alterações da legislação, da variação do índice de preços, do crescimento econômico ou de qualquer outro fator relevante e foram acompanhadas de demonstrativo de sua evolução nos últimos três anos, da projeção para os dois seguintes àquele a que se referirem, e da metodologia de cálculo e premissas utilizadas.



MANIFESTAÇÃO CONCLUSIVA DO CONTROLE INTERNO

PODER EXECUTIVO
EXERCÍCIO DE 2019
Período: 2º Semestre
PM DE CAÇAPAVA DO SUL



51904110985320959

Para uso do Tribunal de Contas	
Fl.	Rubrica



30/01/2020

17:56:32

3.0.1.2

Pág.: 4/6

Não foram inseridas observações para este item.

22 - Equilíbrio Financeiro

Na análise do Saldo de Restos a Pagar por recursos vinculados do Poder Executivo, constatou-se a inexistência de recursos financeiros para a cobertura dos mesmos.

Analisando-se a evolução dos restos a pagar por recursos vinculados e das disponibilidades financeiras existentes no encerramento do exercício, constata-se que a insuficiência de R\$ 6.752.874,50 apurada ao final desse exercício, correspondente a 58,01% do total dos Restos a Pagar, foi inferior àquela apurada no exercício imediatamente anterior, restando comprovada a adoção de medidas que objetivem o alcance do equilíbrio das contas públicas, atendendo o disposto no § 1º do art. 1º da LRF.

Não foram inseridas observações para este item.

23 - Informações sobre Inativos e Pensionistas

O Município paga complementação de aposentadorias, sendo 37 o número total de inativos originários do Poder Executivo que recebem tal complementação.

O número total de inativos que passaram a receber complementação de proventos no exercício é de 1 originários do Poder Executivo.

O número total de inativos pagos pelo RPPS é 436, sendo que 45 inativações foram concedidas no período.

O total de pensões não-compensáveis pagas pelo RPPS é 87, sendo que 7 foram concedidas no período.

Não foram inseridas observações para este item.

24 - Contribuição para Custeio de Despesas de Outros Entes da Federação

O município contribuiu para o custeio de despesas de competência de outros Entes da Federação no exercício de 2019. Esse procedimento foi efetuado de acordo com os incisos I e II do art. 62 da LRF.

Observações: Realização pela EMATER de um programa de caráter educativo através do qual serão prestados aos produtores agropecuários e suas famílias serviços de assistência técnica e extensão rural, visando ao seu desenvolvimento e manutenção das atividades
Valor: R\$146.986,56

25 - Informações referentes à LC nº 131/2009

As informações foram disponibilizadas na Internet, em tempo real, em atendimento ao Art. 48, Parágrafo único, inciso II e Art. 48-A, ambos da LC nº 101/2000, com as alterações introduzidas pela LC nº 131/2009, a partir do dia 26/05/2013.

Não foram inseridas observações para este item.

26 - Sistema de controle de custos

A Administração Pública mantém sistema de custos que permite a avaliação e o acompanhamento da gestão orçamentária, financeira e patrimonial conforme previsto no art. 50, § 3º da LRF.

Não foram inseridas observações para este item.

Observações do Responsável pelo Controle Interno para o TCERS



ESTADO DO RIO GRANDE DO SUL
TRIBUNAL DE CONTAS DO ESTADO

MANIFESTAÇÃO CONCLUSIVA DO CONTROLE INTERNO

PODER EXECUTIVO
EXERCÍCIO DE 2019
Período: 2º Semestre
PM DE CAÇAPAVA DO SUL



51904110985320959

Para uso do Tribunal de Contas	
Fl.	Rubrica



3.0.1.2

30/01/2020

17:56:32

Pág.: 5/6

Nada a Declarar

Página
312

Processo
01072-0200/19-6

Página da
peça
5

Peça
2531769

DOCUMENTO
PUBLICO

ACESSO
P009B008



MANIFESTAÇÃO CONCLUSIVA DO CONTROLE INTERNO

PODER EXECUTIVO
EXERCÍCIO DE 2019
Período: 2º Semestre
PM DE CAÇAPAVA DO SUL



51904110985320959

Para uso do Tribunal de Contas	
Fl.	Rubrica



3.0.1.2

30/01/2020

17:56:32

Pág.: 6/6

PM DE CAÇAPAVA DO SUL, 30/01/2020

LUIZ CARLOS GUGLIELMIN
Prefeito Municipal

Matheus Santos da Silveira
Responsável pelo Controle Interno



Balanco Patrimonial

61908112835453215

PM DE CAÇAPAVA DO SUL

ORGÃO Nº: 42800

CNPJ: 88142302000145

01/01/2019 a 31/12/2019

a. Quadro Principal

ATIVO	
ESPECIFICAÇÃO	Exercício Atual
ATIVO CIRCULANTE	65.456.048,19
CAIXA E EQUIVALENTES DE CAIXA	12.480.949,70
CREDITOS A CURTO PRAZO	10.782.483,06
DEMAIS CREDITOS E VALORES A CURTO PRAZO	5.706.157,66
INVESTIMENTOS E APLICACOES TEMPORARIAS A CURTO PRAZO	35.887.444,12
ESTOQUES	481.614,15
ATIVO NAO CIRCULANTE MANTIDO PARA VENDA	0,00
VARIACOES PATRIMONIAIS DIMINUTIVAS PAGAS ANTECIPADAMENTE	117.399,50
ATIVO NAO CIRCULANTE	72.416.511,03
ATIVO REALIZAVEL A LONGO PRAZO	42.369.565,81
CREDITOS A LONGO PRAZO	42.342.010,83
DEMAIS CREDITOS E VALORES A LONGO PRAZO	17.926,74
INVESTIMENTOS E APLICACOES TEMPORARIAS A LONGO PRAZO	9.628,24
ESTOQUES	0,00
VARIACOES PATRIMONIAIS DIMINUTIVAS PAGAS ANTECIPADAMENTE	0,00
INVESTIMENTOS	664.544,48
IMOBILIZADO	29.378.689,24
INTANGIVEL	3.711,50
DIFERIDO	0,00
TOTAL	137.872.559,22

PASSIVO	
ESPECIFICAÇÃO	Exercício Atual
PASSIVO CIRCULANTE	26.954.534,94
OBRIGACOES TRABALHISTAS, PREVIDENCIARIAS E ASSISTENCIAIS A PAGAR A CURTO PRAZO	19.034.973,92
EMPRESTIMOS E FINANCIAMENTOS A CURTO PRAZO	0,00
FORNECEDORES E CONTAS A PAGAR A CURTO PRAZO	4.769.234,25
OBRIGACOES FISCAIS A CURTO PRAZO	61.258,89
OBRIGACOES DE REPARTICAO A OUTROS ENTES	0,00
PROVISOES A CURTO PRAZO	0,00
DEMAIS OBRIGACOES A CURTO PRAZO	3.089.067,88
PASSIVO NAO-CIRCULANTE	69.725.476,63
OBRIGACOES TRABALHISTAS, PREVIDENCIARIAS E ASSISTENCIAIS A PAGAR A LONGO PRAZO	26.775.259,97
EMPRESTIMOS E FINANCIAMENTOS A LONGO PRAZO	374.999,98
FORNECEDORES E CONTAS A PAGAR A LONGO PRAZO	1.099.698,23
OBRIGACOES FISCAIS A LONGO PRAZO	0,00
PROVISOES A LONGO PRAZO	40.488.386,21
DEMAIS OBRIGACOES A LONGO PRAZO	0,00
RESULTADO DIFERIDO	987.132,24
TOTAL DO PASSIVO	96.680.011,57
PATRIMÔNIO LÍQUIDO	
ESPECIFICAÇÃO	Exercício Atual
PATRIMONIO SOCIAL E CAPITAL SOCIAL	0,00
ADIANTAMENTO PARA FUTURO AUMENTO DE CAPITAL	0,00
RESERVAS DE CAPITAL	0,00
AJUSTES DE AVALIACAO PATRIMONIAL	303.462,66
RESERVAS DE LUCROS	0,00
DEMAIS RESERVAS	0,00
RESULTADOS ACUMULADOS	40.889.084,99
(-) ACOES/COTAS EM TESOURARIA	0,00
TOTAL DO PATRIMÔNIO LÍQUIDO	41.192.547,65
TOTAL	137.872.559,22



Balanco Patrimonial

PM DE CAÇAPAVA DO SUL

ORGÃO Nº: 42800

CNPJ: 88142302000145

01/01/2019 a 31/12/2019

b. Quadro dos Ativos e Passivos Financeiros e Permanentes

ATIVO (I)	
ATIVO FINANCEIRO	47.272.567,18
Contas escrituráveis da Classe 1 com atributo F	47.272.567,18
ATIVO PERMANENTE	90.599.992,04
Contas escrituráveis da Classe 1 com atributo P	90.599.992,04
TOTAL	137.872.559,22

PASSIVO (II)	
PASSIVO FINANCEIRO	26.185.453,79
Contas escrituráveis do Grupo 2.1 com atributo F	21.110.438,73
Contas escrituráveis do Grupo 2.2 com atributo F	3.984.751,59
Creditos Empenhado a Liquidar (6.2.2.1.3.01.00)	0,00
Empenhos a Liquidar Inscritos em Restos a Pagar nao Processados (6.2.2.1.3.05.00)	0,00
RP nao Processado a Liquidar (6.3.1.1.0.00.00)	433.766,50
RP nao Processados inscricao no Exercicio (6.3.1.7.1.00.00)	656.496,97
PASSIVO PERMANENTE	71.584.821,25
Contas escrituráveis do Grupo 2.1 com atributo P	5.844.096,21
Contas escrituráveis do Grupo 2.2 com atributo P	65.740.725,04
TOTAL	97.770.275,04
SALDO PATRIMONIAL (I - II)	40.102.284,18

c. Quadro das Contas de Compensações

Compensações ATIVO		Compensações PASSIVO	
ESPECIFICAÇÃO	Exercício Atual	ESPECIFICAÇÃO	Exercício Atual
Garantias e Contragarantias Recebidas	0,00	Garantias e Contragarantias Concedidas	0,00
Direitos Conveniados e Outros Instrumentos Congeneres	0,00	Obrigacoes Conveniadas e Outros Instrumentos Congeneres	0,00
Direitos Contratuais	0,00	Obrigacoes Contratuais	0,00
Outros Atos Potenciais Ativos	0,00	Outros Atos Potenciais Passivos	0,00
TOTAL	0,00	TOTAL	0,00

d. Quadro do Superávit/Déficit Financeiro

Código do Recurso	Descrição	Valor
1	Recurso Livre - Administracao Direta Municipal	-32.914.856,11
1	Recurso Livre - Administracao Direta Municipal	19.277.381,33
20	MDE - Manutencao e Desenvolvimento Ensino	-14.400.170,96
31	FUNDEB (a partir de 01/01/2007 - Instituido pela EC no 53/2006)	-102.231,96
40	ASPS - Acoes de Servicos Publicos de Saude	-22.196.256,82
50	RPPS (instituido como FUNDO dentro da Administracao Direta)	68.535.468,98
1022	PROGRAMA NACIONAL DE ALIMENTACAO ESCOLAR PNAE/FNDE.	97.910,94



61908112835453215

Balanco Patrimonial

PM DE CAÇAPAVA DO SUL

ORGÃO Nº: 42800

CNPJ: 88142302000145

01/01/2019 a 31/12/2019

Código do Recurso	Descrição	Valor
1023	SALARIO EDUCACAO	-111.441,95
1024	TRANSPORTE ESCOLAR	17.997,03
1025	CONVENIO UNIAO FUNDACAO NACIONAL DE DESENVOLVIMENTO DA EDUCACAO - FNDE	281.423,47
1026	Recursos do PEATE/RS	-163.695,56
1031	RECURSOS CREDITO EDUCATIVO FUNCRED	-150.949,92
1032	MERENDA ESCOLAR CONTRAPARTIDA DO ESTADO	-5.694,48
1101	CEF-DESENVOLVIMENTO DA AGROPECUARIA	1,34
1103	SERVICOS AGROPECUARIOS	-45.021,24
1104	APOIO E DESENVOLVIMENTO DA AGRICULTURA FAMILIAR	58.557,39
1121	CONVENIO-UNIAO C/ FUNDO DE ASSISTENCIA SOCIAL	504.867,14
1122	CONVENIO-ESTADO C/ FUNDO DE ASSISTENCIA SOCIAL	18.958,87
1123	Programa Habitacional Minha Casa do ERGSul.	-27.252,65
1124	Fundo Municipal da Crianca e do Adolescente	76.859,39
1180	Programa Habitar Brasil	-1.670,10
1181	RECURSOS DA INFRA-ESTRUTURA	22,12
1182	COTA-PARTE DA MULTA DE TRANSITO	92.111,74
1184	Recursos destinados a acoes valtadas ao meio ambiente e a infra infraestrutura.	-319,61
1186	Construcao, Ampliacao, Moderniacao e Reforma de Modulos Esportivos	116.632,03
1187	Estacionamento Rotativo	-13.131,08
1188	FUNREBOM	105.560,77
1190	CONVENIO COM O ESTADO PARA INFRA-ESTRUTU	490,04
1500	FASM	-7.780,17
3802	Pavimentacao da Rua Joao Carlos Osorio Torres	96.721,88
3806	Pavimentacao Av. Castelo Branco	-8.506,95
3807	Pavimentacao Nicolau Silveira Abraao II	83.279,69
3811	Revitalizacao Parque Fonte do Mato	16.812,32
3812	Exec. de Acoes de prev. e preparacao p/ emergencia e desastres	-364.208,14
3813	Obras /plano Estadual de Enfrentamento de Desastres Amientais	1.416,41
3814	Programa PRODESA	21.903,36
3818	Recursos do Estado para Infra-Estrutura	51.598,34
3819	Pavimentacao Ruas Ijuí, Dagoberto e Retaxerxes	198.261,72
3822	Pavimentacao Rua Silva Jardim	-115.936,12
3823	MDS - Aquisicao de bens	1.614,84
3825	Pavimentacao da Rua Domingos Dutra Farias	4.472,17
3826	Passeio publico e ciclovia	4.385,22
3827	Acoes de recuperacao de emergencia - Recuperacao de pontes	7.304,62



61908112835453215

Balanco Patrimonial

PM DE CAÇAPAVA DO SUL


ORGÃO Nº: 42800

CNPJ: 88142302000145

01/01/2019 a 31/12/2019

Código do Recurso	Descrição	Valor
3828	Drenagem pluvial de ruas	120.822,73
3829	Pavimentacao da Av. Joao Manuel de Lima e Silva	-695.673,71
3832	Pavimentacao da Rua Xiru Meireles	44.575,98
4001	Outras receitas municipais aplicadas em Saude	-15.034,37
4011	Atencao Basica - PIES / Nucleo de Apoio a Atencao Basica - NAAB / Oficinas Terap	58.989,80
4050	Farmacia Basica / Plantas Mediciniais e Fitoterapicos / Diabetes Mellitus / Frald	-1.711,26
4051	Recursos para Medicamentos de Mellitus	278,66
4080	PACS	314,32
4090	PSF / NASF / ESF Quilombola / ESF Indigena / Saude Bucal / Saude Bucal Indigena	2.477,31
4091	Programa de Prevencao a Violencia - Acoes SociosEducativas	10,18
4160	PIM - Primeira Infancia Melhor	32.481,71
4170	SAMU / UPA - Urgencias - Remocao PAC	1.949,11
4190	Vigilancia em Saude / Laboratorio de Entomologia / Dengue / Desastres Ambientais	8.302,51
4220	CAPS - Centro de Atencao Psicossocial	2.383,32
4232	REGIAO RESOLVE - aquisicao de equiptos - USB	-12.343,77
4234	REGIONALIZACAO - aquisicao de ambulancia	-1.804,90
4270	CUCA LEGAL (CAPS)	59,68
4292	Aquisicao de Veiculos	170,77
4293	Aquisicao de Equipamentos e Material Permanente	390,46
4294	Construcoes ou Ampliacoes	676,67
4500	CUSTEIO - Atencao Basica	956.098,20
4501	CUSTEIO - Atencao de media e alta complexidade ambulatorial e hospitalar	11.091,10
4502	CUSTEIO - Vigilancia em Saude	50.404,31
4503	CUSTEIO - Assistencia Farmaceutica	32.191,41
4504	CUSTEIO - Gestao do SUS	9.594,46
4505	INVESTIMENTO - Atencao Basica	326.960,46
4506	INVESTIMENTO - Atencao Especializada	-181.973,60
4507	INVESTIMENTO - Vigilancia em Saude	304,10
4509	INVESTIMENTO - Gestao do SUS	888,71
4510	PAB Fixo / Telessaude / Acolhimento Infante Juvenil	82.091,25
4520	ESF - Saude da Familia / Saude na Escola / Saude do Homem / NASF/Melhor em Casa	222.981,96
4521	PMAQ - Programa de Melhoria do Acesso e da Qualidade	1.950,48
4530	PACS - AGENTES COM. DE SAUDE PAB VARIABEL	-47.782,76
4540	SAUDE BUCAL - PAB VARIABEL	1.001,44
4550	FATOR INCENTIVO POVOS INDIGENAS - PAB VARIABEL	-10.187,90
4580	COMPENSACAO ESPECIFICIDADES REGIONAIS - PAB VARIABEL	-1.615,81

Processo
01072-0200/19-6Página da
peça
4Peça
2531686DOCUMENTO
PUBLICOACESSO
P009AFB5



61908112835453215

Balço Patrimonial

PM DE CAÇAPAVA DO SUL

ORGÃO Nº: 42800

CNPJ: 88142302000145

01/01/2019 a 31/12/2019

Código do Recurso	Descrição	Valor
4590	Foi alterado para o recurso 4501 em 2019.	3.811,24
4620	SAMU / UPA	5.182,58
4710	Limite financeiro da Vigilancia em Saude - Incentivo para acoes de prevencao de	7.005,25
4750	TERMO DE AJUSTE E METAS - TAM (MAC - VISA)	-2.797,81
4760	Vigilancia Sanitaria / Gerenciamento de Riscos	19.859,35
4770	Assistencia Farmaceutica	14.924,82
4841	Incentivo Custeio dos CAPS / Implantacao de Leitos Saude Mental / Acolhimento Ad	14.549,73
4900	Educacao em Saude	12.066,67
4929	Academias da Saude - Construcao e Custeio-Programa Financiamento Acoes de Alimen	88.039,62
4931	Aquisicao de Equipamentos e Material Permanente	-44.443,45
4936	Aquisicao de Veiculos	250.675,77
4960	Monitoramento da Situacao Nutricional / Financiamento das Acoes de Alimentacao e	24.706,36
4986	Recurso Federal - CAPS	-189,58
8001	Recursos Extraorcamentarios	-6.610,70
8001	Recursos Extraorcamentarios	674.880,00
8150	Recurso ExtraOrcamentario do Fundo de Assistencia a Saude do Servidor Municipal	-18.748,80
Total		21.087.113,39

Processo
01072-0200/19-6Página da
peça
5Peça
2531686DOCUMENTO
PUBLICOACESSO
P009AFB5



61908112835453215

Balço Patrimonial

PM DE CAÇAPAVA DO SUL

ORGÃO Nº: 42800

CNPJ: 88142302000145

01/01/2019 a 31/12/2019

a.1 Quadro Principal - Prefeitura

ATIVO	
ESPECIFICAÇÃO	Exercício Atual
ATIVO CIRCULANTE	20.319.784,72
CAIXA E EQUIVALENTES DE CAIXA	12.053.025,91
CREDITOS A CURTO PRAZO	6.052.924,58
DEMAIS CREDITOS E VALORES A CURTO PRAZO	1.618.550,38
INVESTIMENTOS E APLICACOES TEMPORARIAS A CURTO PRAZO	0,00
ESTOQUES	481.484,35
ATIVO NAO CIRCULANTE MANTIDO PARA VENDA	0,00
VARIACOES PATRIMONIAIS DIMINUTIVAS PAGAS ANTECIPADAMENTE	113.799,50
ATIVO NAO CIRCULANTE	62.704.564,94
ATIVO REALIZAVEL A LONGO PRAZO	32.666.424,47
CREDITOS A LONGO PRAZO	32.638.869,49
DEMAIS CREDITOS E VALORES A LONGO PRAZO	17.926,74
INVESTIMENTOS E APLICACOES TEMPORARIAS A LONGO PRAZO	9.628,24
ESTOQUES	0,00
VARIACOES PATRIMONIAIS DIMINUTIVAS PAGAS ANTECIPADAMENTE	0,00
INVESTIMENTOS	664.544,48
IMOBILIZADO	29.369.884,49
INTANGIVEL	3.711,50
DIFERIDO	0,00
TOTAL	83.024.349,66

PASSIVO	
ESPECIFICAÇÃO	Exercício Atual
PASSIVO CIRCULANTE	26.596.483,47
OBRIGACOES TRABALHISTAS, PREVIDENCIARIAS E ASSISTENCIAIS A PAGAR A CURTO PRAZO	19.005.213,57
EMPRESTIMOS E FINANCIAMENTOS A CURTO PRAZO	0,00
FORNECEDORES E CONTAS A PAGAR A CURTO PRAZO	4.765.285,36
OBRIGACOES FISCAIS A CURTO PRAZO	61.258,89
OBRIGACOES DE REPARTICAO A OUTROS ENTES	0,00
PROVISOES A CURTO PRAZO	0,00
DEMAIS OBRIGACOES A CURTO PRAZO	2.764.725,65
PASSIVO NAO-CIRCULANTE	29.352.664,26
OBRIGACOES TRABALHISTAS, PREVIDENCIARIAS E ASSISTENCIAIS A PAGAR A LONGO PRAZO	26.775.259,97
EMPRESTIMOS E FINANCIAMENTOS A LONGO PRAZO	374.999,98
FORNECEDORES E CONTAS A PAGAR A LONGO PRAZO	1.099.698,23
OBRIGACOES FISCAIS A LONGO PRAZO	0,00
PROVISOES A LONGO PRAZO	115.573,84
DEMAIS OBRIGACOES A LONGO PRAZO	0,00
RESULTADO DIFERIDO	987.132,24
TOTAL DO PASSIVO	55.949.147,73
PATRIMÔNIO LÍQUIDO	
ESPECIFICAÇÃO	Exercício Atual
PATRIMONIO SOCIAL E CAPITAL SOCIAL	0,00
ADIANTAMENTO PARA FUTURO AUMENTO DE CAPITAL	0,00
RESERVAS DE CAPITAL	0,00
AJUSTES DE AVALIACAO PATRIMONIAL	303.462,66
RESERVAS DE LUCROS	0,00
DEMAIS RESERVAS	0,00
RESULTADOS ACUMULADOS	26.771.739,27
(-) ACOES/COTAS EM TESOURARIA	0,00
TOTAL DO PATRIMÔNIO LÍQUIDO	27.075.201,93
TOTAL	83.024.349,66

Processo
01072-0200/19-6Página da
peça
6Peça
2531686DOCUMENTO
PUBLICOACESSO
P009AFB5



61908112835453215

Balanco Patrimonial

PM DE CAÇAPAVA DO SUL

ORGÃO Nº: 42800

CNPJ: 88142302000145

01/01/2019 a 31/12/2019

Processo
01072-0200/19-6Página da
peça
7Peça
2531686DOCUMENTO
PUBLICOACESSO
P009AFB5

b.1 Quadro dos Ativos e Passivos Financeiros e Permanentes - Prefeitura

ATIVO (I)	
ATIVO FINANCEIRO	11.293.459,93
Contas escrituráveis da Classe 1 com atributo F	11.293.459,93
ATIVO PERMANENTE	71.730.889,73
Contas escrituráveis da Classe 1 com atributo P	71.730.889,73
TOTAL	83.024.349,66

PASSIVO (II)	
PASSIVO FINANCEIRO	25.820.348,71
Contas escrituráveis do Grupo 2.1 com atributo F	20.749.833,65
Contas escrituráveis do Grupo 2.2 com atributo F	3.984.751,59
Creditos Empenhado a Liquidar (6.2.2.1.3.01.00)	0,00
Empenhos a Liquidar Inscritos em Restos a Pagar nao Processados (6.2.2.1.3.05.00)	0,00
RP nao Processado a Liquidar (6.3.1.1.0.00.00)	433.766,50
RP nao Processados inscricao no Exercicio (6.3.1.7.1.00.00)	651.996,97
PASSIVO PERMANENTE	31.214.562,49
Contas escrituráveis do Grupo 2.1 com atributo P	5.846.649,82
Contas escrituráveis do Grupo 2.2 com atributo P	25.367.912,67
TOTAL	57.034.911,20
SALDO PATRIMONIAL (I - II)	25.989.438,46

c.1 Quadro das Contas de Compensações - Prefeitura

Compensações ATIVO		Compensações PASSIVO	
ESPECIFICAÇÃO	Exercício Atual	ESPECIFICAÇÃO	Exercício Atual
Garantias e Contragarantias Recebidas	0,00	Garantias e Contragarantias Concedidas	0,00
Direitos Conveniados e Outros Instrumentos Congeneres	0,00	Obrigacoes Conveniadas e Outros Instrumentos Congeneres	0,00
Direitos Contratuais	0,00	Obrigacoes Contratuais	0,00
Outros Atos Potenciais Ativos	0,00	Outros Atos Potenciais Passivos	0,00
TOTAL	0,00	TOTAL	0,00

d.1 Quadro do Superávit/Déficit Financeiro - Prefeitura

Código do Recurso	Descrição	Valor
1	Recurso Livre - Administracao Direta Municipal	19.277.381,33
20	MDE - Manutencao e Desenvolvimento Ensino	-14.400.170,96
31	FUNDEB (a partir de 01/01/2007 - Instituido pela EC no 53/2006)	-102.231,96
40	ASPS - Acoes de Servicos Publicos de Saude	-22.196.256,82
1022	PROGRAMA NACIONAL DE ALIMENTACAO ESCOLAR PNAE/FNDE.	97.910,94
1023	SALARIO EDUCACAO	-111.441,95
1024	TRANSPORTE ESCOLAR	17.997,03



61908112835453215

30 / 01 / 2020 - 17 : 38 : 48

Balanco Patrimonial

PM DE CAÇAPAVA DO SUL

ORGÃO Nº: 42800

CNPJ: 88142302000145

01/01/2019 a 31/12/2019

Código do Recurso	Descrição	Valor
1025	CONVENIO UNIAO FUNDACAO NACIONAL DE DESENVOLVIMENTO DA EDUCACAO - FNDE	281.423,47
1026	Recursos do PEATE/RS	-163.695,56
1031	RECURSOS CREDITO EDUCATIVO FUNCRED	-150.949,92
1032	MERENDA ESCOLAR CONTRAPARTIDA DO ESTADO	-5.694,48
1101	CEF-DESENVOLVIMENTO DA AGROPECUARIA	1,34
1103	SERVICOS AGROPECUARIOS	-45.021,24
1104	APOIO E DESENVOLVIMENTO DA AGRICULTURA FAMILIAR	58.557,39
1121	CONVENIO-UNIAO C/ FUNDO DE ASSISTENCIA SOCIAL	504.867,14
1122	CONVENIO-ESTADO C/ FUNDO DE ASSISTENCIA SOCIAL	18.958,87
1123	Programa Habitacional Minha Casa do ERGSul.	-27.252,65
1124	Fundo Municipal da Crianca e do Adolescente	76.859,39
1180	Programa Habitar Brasil	-1.670,10
1181	RECURSOS DA INFRA-ESTRUTURA	22,12
1182	COTA-PARTE DA MULTA DE TRANSITO	92.111,74
1184	Recursos destinados a acoes valtadas ao meio ambiente e a infra-estrutura.	-319,61
1186	Construcao, Ampliacao, Moderniacao e Reforma de Modulos Esportivos	116.632,03
1187	Estacionamento Rotativo	-13.131,08
1188	FUNREBOM	105.560,77
1190	CONVENIO COM O ESTADO PARA INFRA-ESTRUTU	490,04
1500	FASM	-7.780,17
3802	Pavimentacao da Rua Joao Carlos Osorio Torres	96.721,88
3806	Pavimentacao Av. Castelo Branco	-8.506,95
3807	Pavimentacao Nicolau Silveira Abraao II	83.279,69
3811	Revitalizacao Parque Fonte do Mato	16.812,32
3812	Exec. de Acoes de prev. e preparacao p/ emergencias e desastres	-364.208,14
3813	Obras /plano Estadual de Enfrentamento de Desastres Amientais	1.416,41
3814	Programa PRODESA	21.903,36
3818	Recursos do Estado para Infra-Estrutura	51.598,34
3819	Pavimentacao Ruas Ijuí, Dagoberto e Retaxerxes	198.261,72
3822	Pavimentacao Rua Silva Jardim	-115.936,12
3823	MDS - Aquisicao de bens	1.614,84
3825	Pavimentacao da Rua Domingos Dutra Farias	4.472,17
3826	Passeio publico e ciclovia	4.385,22
3827	Acoes de recuperacao de emergencia - Recuperacao de pontes	7.304,62
3828	Drenagem pluvial de ruas	120.822,73
3829	Pavimentacao da Av. Joao Manuel de Lima e Silva	-695.673,71

Processo
01072-0200/19-6Página da
peça
8Peça
2531686DOCUMENTO
PUBLICOACESSO
P009AFB5



61908112835453215

30 / 01 / 2020 - 17 : 38 : 48

Balanco Patrimonial

PM DE CAÇAPAVA DO SUL


ORGÃO Nº: 42800

CNPJ: 88142302000145

01/01/2019 a 31/12/2019

Código do Recurso	Descrição	Valor
3832	Pavimentacao da Rua Xiru Meireles	44.575,98
4001	Outras receitas municipais aplicadas em Saude	-15.034,37
4011	Atencao Basica - PIES / Nucleo de Apoio a Atencao Basica - NAAB / Oficinas Terap	58.989,80
4050	Farmacia Basica / Plantas Medicinais e Fitoterapicos / Diabetes Mellitus / Frald	-1.711,26
4051	Recursos para Medicamentos de Mellitus	278,66
4080	PACS	314,32
4090	PSF / NASF / ESF Quilombola / ESF Indigena / Saude Bucal / Saude Bucal Indigena	2.477,31
4091	Programa de Prevencao a Violencia - Acoes SociosEducativas	10,18
4160	PIM - Primeira Infancia Melhor	32.481,71
4170	SAMU / UPA - Urgencias - Remocao PAC	1.949,11
4190	Vigilancia em Saude / Laboratorio de Entomologia / Dengue / Desastres Ambientais	8.302,51
4220	CAPS - Centro de Atencao Psicossocial	2.383,32
4232	REGIAO RESOLVE - aquisicao de equiptos - USB	-12.343,77
4234	REGIONALIZACAO - aquisicao de ambulancia	-1.804,90
4270	CUCA LEGAL (CAPS)	59,68
4292	Aquisicao de Veiculos	170,77
4293	Aquisicao de Equipamentos e Material Permanente	390,46
4294	Construcoes ou Ampliacoess	676,67
4500	CUSTEIO - Atencao Basica	956.098,20
4501	CUSTEIO - Atencao de media e alta complexidade ambulatorial e hospitalar	11.091,10
4502	CUSTEIO - Vigilancia em Saude	50.404,31
4503	CUSTEIO - Assistencia Farmaceutica	32.191,41
4504	CUSTEIO - Gestao do SUS	9.594,46
4505	INVESTIMENTO - Atencao Basica	326.960,46
4506	INVESTIMENTO - Atencao Especializada	-181.973,60
4507	INVESTIMENTO - Vigilancia em Saude	304,10
4509	INVESTIMENTO - Gestao do SUS	888,71
4510	PAB Fixo / Telessaude / Acolhimento Infante Juvenil	82.091,25
4520	ESF - Saude da Familia / Saude na Escola / Saude do Homem / NASF/Melhor em Casa	222.981,96
4521	PMAQ - Programa de Melhorha do Acesso e da Qualidade	1.950,48
4530	PACS - AGENTES COM. DE SAUDE PAB VARIABEL	-47.782,76
4540	SAUDE BUCAL - PAB VARIABEL	1.001,44
4550	FATOR INCENTIVO POVOS INDIGENAS - PAB VARIABEL	-10.187,90
4580	COMPENSACAO ESPECIFICIDADES REGIONAIS - PAB VARIABEL	-1.615,81
4590	Foi alterado para o recurso 4501 em 2019.	3.811,24
4620	SAMU / UPA	5.182,58

Processo
01072-0200/19-6Página da
peça
9Peça
2531686DOCUMENTO
PUBLICOACESSO
P009AFB5



61908112835453215

30 / 01 / 2020 - 17 : 38 : 48

Balanco Patrimonial

PM DE CAÇAPAVA DO SUL

ORGÃO Nº: 42800

CNPJ: 88142302000145

01/01/2019 a 31/12/2019

Código do Recurso	Descrição	Valor
4710	Limite financeiro da Vigilancia em Saude - Incentivo para acoes de prevencao de	7.005,25
4750	TERMO DE AJUSTE E METAS - TAM (MAC - VISA)	-2.797,81
4760	Vigilancia Sanitaria / Gerenciamento de Riscos	19.859,35
4770	Assistencia Farmaceutica	14.924,82
4841	Incentivo Custeio dos CAPS / Implantacao de Leitos Saude Mental / Acolhimento Ad	14.549,73
4900	Educacao em Saude	12.066,67
4929	Academias da Saude - Construcao e Custeio-Programa Financiamento Acoes de Alimen	88.039,62
4931	Aquisicao de Equipamentos e Material Permanente	-44.443,45
4936	Aquisicao de Veiculos	250.675,77
4960	Monitoramento da Situacao Nutricional / Financiamento das Acoes de Alimentacao e	24.706,36
4986	Recurso Federal - CAPS	-189,58
8001	Recursos Extraorcamentarios	674.880,00
8150	Recurso ExtraOrcamentario do Fundo de Assistencia a Saude do Servidor Municipal	-18.748,80
Total		-14.526.888,78

Processo
01072-0200/19-6Página da
peça
10Peça
2531686DOCUMENTO
PUBLICOACESSO
P009AFB5



61908112835453215

30 / 01 / 2020 - 17 : 38 : 48

Balanco Patrimonial

PM DE CAÇAPAVA DO SUL

ORGÃO Nº: 42800

CNPJ: 88142302000145

01/01/2019 a 31/12/2019

a.2 Quadro Principal - RPPS

ATIVO	
ESPECIFICAÇÃO	Exercício Atual
ATIVO CIRCULANTE	45.136.263,47
CAIXA E EQUIVALENTES DE CAIXA	427.923,79
CREDITOS A CURTO PRAZO	4.729.558,48
DEMAIS CREDITOS E VALORES A CURTO PRAZO	4.087.607,28
INVESTIMENTOS E APLICACOES TEMPORARIAS A CURTO PRAZO	35.887.444,12
ESTOQUES	129,80
ATIVO NAO CIRCULANTE MANTIDO PARA VENDA	0,00
VARIACOES PATRIMONIAIS DIMINUTIVAS PAGAS ANTECIPADAMENTE	3.600,00
ATIVO NAO CIRCULANTE	9.711.946,09
ATIVO REALIZAVEL A LONGO PRAZO	9.703.141,34
CREDITOS A LONGO PRAZO	9.703.141,34
DEMAIS CREDITOS E VALORES A LONGO PRAZO	0,00
INVESTIMENTOS E APLICACOES TEMPORARIAS A LONGO PRAZO	0,00
ESTOQUES	0,00
VARIACOES PATRIMONIAIS DIMINUTIVAS PAGAS ANTECIPADAMENTE	0,00
INVESTIMENTOS	0,00
IMOBILIZADO	8.804,75
INTANGIVEL	0,00
DIFERIDO	0,00
TOTAL	54.848.209,56

PASSIVO	
ESPECIFICAÇÃO	Exercício Atual
PASSIVO CIRCULANTE	358.051,47
OBRIGACOES TRABALHISTAS, PREVIDENCIARIAS E ASSISTENCIAIS A PAGAR A CURTO PRAZO	29.760,35
EMPRESTIMOS E FINANCIAMENTOS A CURTO PRAZO	0,00
FORNECEDORES E CONTAS A PAGAR A CURTO PRAZO	3.948,89
OBRIGACOES FISCAIS A CURTO PRAZO	0,00
OBRIGACOES DE REPARTICAO A OUTROS ENTES	0,00
PROVISOES A CURTO PRAZO	0,00
DEMAIS OBRIGACOES A CURTO PRAZO	324.342,23
PASSIVO NAO-CIRCULANTE	40.372.812,37
OBRIGACOES TRABALHISTAS, PREVIDENCIARIAS E ASSISTENCIAIS A PAGAR A LONGO PRAZO	0,00
EMPRESTIMOS E FINANCIAMENTOS A LONGO PRAZO	0,00
FORNECEDORES E CONTAS A PAGAR A LONGO PRAZO	0,00
OBRIGACOES FISCAIS A LONGO PRAZO	0,00
PROVISOES A LONGO PRAZO	40.372.812,37
DEMAIS OBRIGACOES A LONGO PRAZO	0,00
RESULTADO DIFERIDO	0,00
TOTAL DO PASSIVO	40.730.863,84
PATRIMÔNIO LÍQUIDO	
ESPECIFICAÇÃO	Exercício Atual
PATRIMONIO SOCIAL E CAPITAL SOCIAL	0,00
ADIANTEAMENTO PARA FUTURO AUMENTO DE CAPITAL	0,00
RESERVAS DE CAPITAL	0,00
AJUSTES DE AVALIACAO PATRIMONIAL	0,00
RESERVAS DE LUCROS	0,00
DEMAIS RESERVAS	0,00
RESULTADOS ACUMULADOS	14.117.345,72
(-) ACOES/COTAS EM TESOURARIA	0,00
TOTAL DO PATRIMÔNIO LÍQUIDO	14.117.345,72
TOTAL	54.848.209,56

Processo
01072-0200/19-6Página da
peça
11Peça
2531686DOCUMENTO
PUBLICOACESSO
P009AFB5



61908112835453215

Balanco Patrimonial

PM DE CAÇAPAVA DO SUL

ORGÃO Nº: 42800

CNPJ: 88142302000145

01/01/2019 a 31/12/2019

b.2 Quadro dos Ativos e Passivos Financeiros e Permanentes - RPPS

ATIVO (I)	
ATIVO FINANCEIRO	35.979.107,25
Contas escrituráveis da Classe 1 com atributo F	35.979.107,25
ATIVO PERMANENTE	18.869.102,31
Contas escrituráveis da Classe 1 com atributo P	18.869.102,31
TOTAL	54.848.209,56


PASSIVO (II)	
PASSIVO FINANCEIRO	365.105,08
Contas escrituráveis do Grupo 2.1 com atributo F	360.605,08
Contas escrituráveis do Grupo 2.2 com atributo F	0,00
Creditos Empenhado a Liquidar (6.2.2.1.3.01.00)	0,00
Empenhos a Liquidar Inscritos em Restos a Pagar nao Processados (6.2.2.1.3.05.00)	0,00
RP nao Processado a Liquidar (6.3.1.1.0.00.00)	0,00
RP nao Processados inscricao no Exercicio (6.3.1.7.1.00.00)	4.500,00
PASSIVO PERMANENTE	40.370.258,76
Contas escrituráveis do Grupo 2.1 com atributo P	-2.553,61
Contas escrituráveis do Grupo 2.2 com atributo P	40.372.812,37
TOTAL	40.735.363,84
SALDO PATRIMONIAL (I - II)	14.112.845,72

c.2 Quadro das Contas de Compensações - RPPS

Compensações ATIVO		Compensações PASSIVO	
ESPECIFICAÇÃO	Exercício Atual	ESPECIFICAÇÃO	Exercício Atual
Garantias e Contragarantias Recebidas	0,00	Garantias e Contragarantias Concedidas	0,00
Direitos Conveniados e Outros Instrumentos Congeneres	0,00	Obrigacoes Conveniadas e Outros Instrumentos Congeneres	0,00
Direitos Contratuais	0,00	Obrigacoes Contratuais	0,00
Outros Atos Potenciais Ativos	0,00	Outros Atos Potenciais Passivos	0,00
TOTAL	0,00	TOTAL	0,00

d.2 Quadro do Superávit/Déficit Financeiro - RPPS

Código do Recurso	Descrição	Valor
1	Recurso Livre - Administracao Direta Municipal	-32.914.856,11
50	RPPS (instituido como FUNDO dentro da Administracao Direta)	68.535.468,98
8001	Recursos Extraorçamentarios	-6.610,70
Total		35.614.002,17



61908112835453215

30 / 01 / 2020 - 17 : 38 : 48

Balanco Patrimonial

PM DE CAÇAPAVA DO SUL

ORGÃO Nº: 42800

CNPJ: 88142302000145

01/01/2019 a 31/12/2019

e. Notas Explicativas

- 1 - Os valores registrados em bens móveis tiveram baixa na contabilidade em dezembro de 2019, no valor de R\$ 808.595,85 para fins de ajustar ao saldo do relatório informado pelo do Setor de patrimônio municipal;
- 2 ? Os valores registrados em bens imóveis tiveram baixa na contabilidade em dezembro de 2019, no valor de R\$ 279.058,94 para fins de ajustar ao saldo do relatório informado pelo do Setor de patrimônio municipal;
- 3 - As alíquotas para o FAPS EM 2019 foram:
Desconto do servidor: 11%
Encargo patronal: 15,21%
Passivo atuarial: 18%;
- 4 - As alíquotas para o FASM EM 2019 foram:
Desconto do servidor: 4%
Encargo patronal: 3%;
- 5 ? As amortizações da Prefeitura com o seu fundo de Aposentadorias e Pensão dos Servidores ? FAPS totalizou no exercício R\$ 1.605.870,70 sendo R\$ 1.383.183,60 de valor de parcelas fixas e 222.687,10 de juros;
- 6 ? Os créditos do município tiveram baixa de 136.687,83 em dezembro de 2019 na contabilidade para fins de ajustar com o relatório do setor de arrecadação;

Demais notas explicativas disponíveis em www.cacapava.rs.gov.br

CAÇAPAVA DO SUL , 30 de Janeiro de 2020

Gestor responsável pelo período de 01/01/2019 a 31/12/2019 - Giovani Amestoy da Silva - Prefeito Municipal**Responsáveis pela entrega dos documentos**ARLEI LOPES SOUZA
ContabilistaLUIZ CARLOS GUGLIELMIN
Prefeito Municipal



ESTADO DO RIO GRANDE DO SUL
PREFEITURA MUNICIPAL DE CAÇAPAVA DO SUL

CNPJ:88.142.302/0001-45 - Fone/fax:(55)3281-1351 - Rua XV de Novembro,386 - CEP 96.570-000 - Caçapava do Sul-RS

Manifestação Processual

Caçapava do Sul, 30 de Janeiro de 2019.

Ao Tribunal de Contas do Estado do Rio Grande do Sul

Assunto: Protocolo nº278446, Resolução nº1099/2018, Ofício Circular DCF nº 03/2020, Processo nº001072-0200/19-6

Por força de dificuldades encontradas pelo Setor de Contabilidade em executar o encerramento do exercício 2019 e integralização entre os módulos dentro do prazo estipulado pela Resolução nº1099/2018 do TCE/RS, gerando informações não fidedignas tempestivamente e, destarte, incongruências.

O sistema informatizado da Contabilidade é disponibilizado por Empresa terceirizada do ramo, ao qual a mesma presta o suporte técnico. Até a data do fechamento deste relatório, a referida empresa não conseguiu sanar as inadequações do sistema. Não obstante, o setor de contabilidade ingressos com diversos chamados junta a Empresa para solucionar os problemas de encerramento do exercício, a saber:

Contas de 2018 nº820 e nº821, lista, em restos a pagar que necessitam de ajustes.

Ao término do devido encerramento do exercício de 2019 e com anuência do Setor Contábil da Administração Municipal, com as referidas adequações solicitadas para Empresa responsável, será retificada, conforme instrução do Chamado sob nº271028, as informações inerentes ao Protocolo nº278446 e encaminhando o mais breve possível aos Órgãos de controles superiores e Autoridades competentes. Não sendo excluídas futuras modificações e adequações dos registros contábeis.

Sendo o que se apresentava para o momento e antecipadamente agradecendo a atenção dispensada, apresentamos nossas cordiais saudações.

Giovani Amestoy da Silva
Prefeito Municipal


RELATÓRIO DE ATENDIMENTO AO CLIENTE (RAC)
Atendimento ao Cliente

Nº: 401503

CLIENTE PREFEITURA MUNICIPAL DE CAÇAPAVA DO SUL		
TÉCNICO Victor Mallone Nunes de Andrades	CRC CRC Santa Maria	PRODUTO IA - PRONIM - IA - INFORMAÇÕES AUTOMATIZADAS/GERAÇÃO DE ARQUIVOS - SIAPC/PAD
TIPO DE CHAMADO Assessoria Eventual (960, 460, 560, 660)		
MOTIVO DA AGENDA RELATÓRIOS E CONSULTAS		
OBJETIVO PROPOSTO (DESCRIÇÃO) Ao conferir os restos a pagar o PAD apresentou uma diferença no recurso livre em restos apagar de exercícios anteriores a maior em relação ao sistema em 1.907.460,69. no PAD consta 10.785.434,30 conforme RVE em anexo pagina 40 e no sistema consta no recurso livre 8.877.973,61.		

Processo
01072-0200/19-6Página da
peça
2Peça
2531910DOCUMENTO
PÚBLICOACESSO
P009B095**ATIVIDADES DESENVOLVIDAS (SISTEMA DESCRIÇÃO):****Lista de atividades :**

#	Data	Operador	Duração	Acompanhamento	Data de início	Data de término
10	30/01/2020 - 08:07	Camila Bordin Baggio	00:00		-	-
Compromisso gerado através do chamado: 68126 - Local: Conexão Remota - PM Caçapava do Sul Participantes: Victor Mallone Nunes de Andrades.						
9	30/01/2020 - 08:06	Camila Bordin Baggio	00:00		-	-
>> Chamado repassado para outro responsável: Victor Mallone Nunes de Andrades <<						
8	29/01/2020 - 16:46	Camila Bordin Baggio	00:00		-	-
>> Chamado capturado pelo usuário: Camila Bordin Baggio <<						
7	29/01/2020 - 10:39	Fabio Floriano	00:10	Orientação através do SIGA	-	-
>> Acompanhamento registrado em: 29/01/2020 11:39:15 << Prezado Cliente Essa demanda, por se tratar de um Serviço, estamos encaminhando para nossa equipe responsável, a fim de prosseguir com o atendimento. Em breve um profissional da Duetto GOVBR Sul estará entrando em contato para proferir os ajustes e agendamentos necessários. Em caso de dúvidas, favor entrar em contato com a Coordenação de Serviços da sua região. Atenciosamente,						
6	29/01/2020 - 10:38	Fabio Floriano	00:00		-	-
>> Chamado repassado para outra equipe: De "FINANCEIRA - HELP DESK - 1" para "RS/SC - EQUIPE DE SERVIÇOS" <<						
5	29/01/2020 - 10:37	Fabio Floriano	00:00		-	-
>> Dados de abertura alterados: Alteração do Tipo de Serviço << [Dados antigos] Tipo: Suporte (922) Categoria: CP - PRONIM - CP - CONTABILIDADE PÚBLICA \ RELATÓRIO E CONSULTAS Localidade: CRC Santa Maria Prioridade: Alta Origem: WEB Título: RELATÓRIOS E CONSULTAS Descrição: Ao conferir os restos a pagar o PAD apresentou uma diferença no recurso livre em restos apagar de exercícios anteriores a maior em relação ao sistema em 1.907.460,69. no PAD consta 10.785.434,30 conforme RVE em anexo pagina 40 e no sistema consta no recurso livre 8.877.973,61. Abertura: 28/01/2020 - 15:22						
4	28/01/2020 - 18:02	Fabio Floriano	00:00		-	-
>> Chamado em atendimento <<						
3	28/01/2020 - 18:02	Fabio Floriano	00:00		-	-
>> Chamado aguardando atendimento <<						

siga2.duetotecnologia.com.br/html/hd/hdchamado/cadastro_chamado/request/main/printChamado.php?cdchamado=401503&cdtipomodelo=1&c... 1/2

2	28/01/2020 - 15:23	Cliente via PRC	00:00		-	-
>> O arquivo "rve.pdf" foi anexado. <<						
1	28/01/2020 - 15:22	Cliente via PRC	00:00		-	-
>> Chamado em rascunho <<						

Atendimento ao Cliente

Victor Mallone Nunes de Andrades

Todas as atividades previstas foram executadas?	<input type="checkbox"/> Sim	<input type="checkbox"/> Não			
Qual o grau de satisfação do atendimento realizado?	<input type="checkbox"/> Ruim	<input type="checkbox"/> Razoável	<input type="checkbox"/> Bom	<input type="checkbox"/> Muito Bom	<input type="checkbox"/> Ótimo
O tempo de atendimento foi suficiente?	<input type="checkbox"/> Sim	<input type="checkbox"/> Não			
Sugestão que gostaria de expor a GOVBR:	_____				

ROSÂNGELA MARIA OLIVEIRA PACHECO


RELATÓRIO DE ATENDIMENTO AO CLIENTE (RAC)
Atendimento ao Cliente

Nº: 401478

CLIENTE PREFEITURA MUNICIPAL DE CAÇAPAVA DO SUL		
TÉCNICO Victor Mallone Nunes de Andrades	CRC CRC Santa Maria	PRODUTO CP - PRONIM - CP - CONTABILIDADE PÚBLICA/ROTINAS ANUAIS
TIPO DE CHAMADO Assessoria Eventual (960, 460, 560, 660)		
MOTIVO DA AGENDA RELATÓRIOS E CONSULTAS		
OBJETIVO PROPOSTO (DESCRIÇÃO) Ao rodar o PAD apresentou o aviso abaixo que deve ser justificado: BVER_ENC.TXT BEC_60 0 0 O Superávit/Déficit Financeiro (quadro d. do Balanço Patrimonial, 54.001.969,50) não fecha com a diferença do Ativo Financeiro e Passivo Financeiro (21.087.113,39). Aguardamos retorno para envio do PAD.		

Processo
01072-0200/19-6Página da
peça
4Peça
2531910DOCUMENTO
PÚBLICOACESSO
P009B095**ATIVIDADES DESENVOLVIDAS (SISTEMA DESCRIÇÃO):**

Lista de atividades :						
#	Data	Operador	Duração	Acompanhamento	Data de início	Data de término
11	29/01/2020 - 16:30	Camila Bordin Baggio	00:00		-	-
Compromisso gerado através do chamado: 68112 - Local: Conexão Remota - PM Caçapava do Sul Participantes: Victor Mallone Nunes de Andrades.						
10	29/01/2020 - 16:29	Camila Bordin Baggio	00:00		-	-
>> Chamado repassado para outro responsável: Victor Mallone Nunes de Andrades <<						
9	29/01/2020 - 10:20	Camila Bordin Baggio	00:00		-	-
>> Chamado capturado pelo usuário: Camila Bordin Baggio <<						
8	28/01/2020 - 17:27	Bruna Ojeda	00:00		-	-
>> Chamado repassado para outra equipe: De "FINANCEIRA - HELP DESK - 1" para "RS/SC - EQUIPE DE SERVIÇOS" <<						
7	28/01/2020 - 17:25	Bruna Ojeda	00:00		-	-
>> Dados de abertura alterados: Alteração do Tipo de Serviço << [Dados antigos] Tipo: Suporte (922) Categoria: CP - PRONIM - CP - CONTABILIDADE PÚBLICA \ RELATÓRIO E CONSULTAS Localidade: CRC Santa Maria Prioridade: Alta Origem: WEB Título: RELATÓRIOS E CONSULTAS Descrição: Ao rodar o PAD apresentou o aviso abaixo que deve ser justificado: BVER_ENC.TXT BEC_60 0 0 O Superávit/Déficit Financeiro (quadro d. do Balanço Patrimonial, 54.001.969,50) não fecha com a diferença do Ativo Financeiro e Passivo Financeiro (21.087.113,39). Aguardamos retorno para envio do PAD. Abertura: 28/01/2020 - 14:04						
5	28/01/2020 - 17:24	Bruna Ojeda	00:10	Orientação através do SIGA	-	-
>> Acompanhamento registrado em: 28/01/2020 18:24:28 << Rosângela, Os valores apresentados é referente a movimentação de DDR , nível 82111 o qual provável que não esteja de acordo com os registros contábeis. Verifiquei no chamado 398039 que na agenda de Encerramento não foi possível esta atividade pois no dia da agenda existiam pessoas ainda trabalhando em 2019. Estou repassando o chamado para a Equipe de serviços para que possa acompanhar no juste das DDRS.						
4	28/01/2020 - 17:22	Bruna Ojeda	00:00		-	-

>> Chamado em atendimento <<						
3	28/01/2020 - 17:21	Bruna Ojeda	00:00		-	-
>> Chamado aguardando atendimento <<						
2	28/01/2020 - 14:56	Cliente via PRC	00:00		-	-
>> Registro efetuado por: PREFEITURA MUNICIPAL DE CAÇAPAVA DO SUL \ ROSÂNGELA MARIA OLIVEIRA PACHECO << O Arlei verificou que no balanço aparece a disponibilidade no recurso 50 de 68.535.468,98 e em bancos 35.887.444,12 mais 427.923,79 que totaliza 36.315.367,91 que faz parte dessa diferença.						
1	28/01/2020 - 14:04	Cliente via PRC	00:00		-	-
>> Chamado em rascunho <<						

Atendimento ao Cliente

Victor Mallone Nunes de Andrades

Todas as atividades previstas foram executadas?	<input type="checkbox"/> Sim	<input type="checkbox"/> Não			
Qual o grau de satisfação do atendimento realizado?	<input type="checkbox"/> Ruim	<input type="checkbox"/> Razoável	<input type="checkbox"/> Bom	<input type="checkbox"/> Muito Bom	<input type="checkbox"/> Ótimo
O tempo de atendimento foi suficiente?	<input type="checkbox"/> Sim	<input type="checkbox"/> Não			
Sugestão que gostaria de expor a GOVBR:	<hr/>				

ROSÂNGELA MARIA OLIVEIRA PACHECO



ESTADO DO RIO GRANDE DO SUL
TRIBUNAL DE CONTAS

**DOCUMENTO DE ACESSO
RESTRITO**

Este documento contém informações que, por sua natureza ou pela situação atual do processo, só podem ser disponibilizadas a um grupo restrito de pessoas.



ESTADO DO RIO GRANDE DO SUL
TRIBUNAL DE CONTAS

**DOCUMENTO DE ACESSO
RESTRITO**

Este documento contém informações que, por sua natureza ou pela situação atual do processo, só podem ser disponibilizadas a um grupo restrito de pessoas.



ESTADO DO RIO GRANDE DO SUL
TRIBUNAL DE CONTAS

**DOCUMENTO DE ACESSO
RESTRITO**

Este documento contém informações que, por sua natureza ou pela situação atual do processo, só podem ser disponibilizadas a um grupo restrito de pessoas.



ESTADO DO RIO GRANDE DO SUL
TRIBUNAL DE CONTAS

**DOCUMENTO DE ACESSO
RESTRITO**

Este documento contém informações que, por sua natureza ou pela situação atual do processo, só podem ser disponibilizadas a um grupo restrito de pessoas.



ESTADO DO RIO GRANDE DO SUL
TRIBUNAL DE CONTAS

**DOCUMENTO DE ACESSO
RESTRITO**

Este documento contém informações que, por sua natureza ou pela situação atual do processo, só podem ser disponibilizadas a um grupo restrito de pessoas.



ESTADO DO RIO GRANDE DO SUL
TRIBUNAL DE CONTAS

**DOCUMENTO DE ACESSO
RESTRITO**

Este documento contém informações que, por sua natureza ou pela situação atual do processo, só podem ser disponibilizadas a um grupo restrito de pessoas.



ESTADO DO RIO GRANDE DO SUL
TRIBUNAL DE CONTAS

**DOCUMENTO DE ACESSO
RESTRITO**

Este documento contém informações que, por sua natureza ou pela situação atual do processo, só podem ser disponibilizadas a um grupo restrito de pessoas.



ESTADO DO RIO GRANDE DO SUL
TRIBUNAL DE CONTAS

**DOCUMENTO DE ACESSO
RESTRITO**

Este documento contém informações que, por sua natureza ou pela situação atual do processo, só podem ser disponibilizadas a um grupo restrito de pessoas.



ESTADO DO RIO GRANDE DO SUL
TRIBUNAL DE CONTAS

**DOCUMENTO DE ACESSO
RESTRITO**

Este documento contém informações que, por sua natureza ou pela situação atual do processo, só podem ser disponibilizadas a um grupo restrito de pessoas.



ESTADO DO RIO GRANDE DO SUL
TRIBUNAL DE CONTAS

**DOCUMENTO DE ACESSO
RESTRITO**

Este documento contém informações que, por sua natureza ou pela situação atual do processo, só podem ser disponibilizadas a um grupo restrito de pessoas.



ESTADO DO RIO GRANDE DO SUL
TRIBUNAL DE CONTAS

**DOCUMENTO DE ACESSO
RESTRITO**

Este documento contém informações que, por sua natureza ou pela situação atual do processo, só podem ser disponibilizadas a um grupo restrito de pessoas.



ESTADO DO RIO GRANDE DO SUL
TRIBUNAL DE CONTAS

**DOCUMENTO DE ACESSO
RESTRITO**

Este documento contém informações que, por sua natureza ou pela situação atual do processo, só podem ser disponibilizadas a um grupo restrito de pessoas.



ESTADO DO RIO GRANDE DO SUL
TRIBUNAL DE CONTAS

**DOCUMENTO DE ACESSO
RESTRITO**

Este documento contém informações que, por sua natureza ou pela situação atual do processo, só podem ser disponibilizadas a um grupo restrito de pessoas.



ESTADO DO RIO GRANDE DO SUL
TRIBUNAL DE CONTAS

**DOCUMENTO DE ACESSO
RESTRITO**

Este documento contém informações que, por sua natureza ou pela situação atual do processo, só podem ser disponibilizadas a um grupo restrito de pessoas.



ESTADO DO RIO GRANDE DO SUL
TRIBUNAL DE CONTAS

**DOCUMENTO DE ACESSO
RESTRITO**

Este documento contém informações que, por sua natureza ou pela situação atual do processo, só podem ser disponibilizadas a um grupo restrito de pessoas.



ESTADO DO RIO GRANDE DO SUL
TRIBUNAL DE CONTAS

**DOCUMENTO DE ACESSO
RESTRITO**

Este documento contém informações que, por sua natureza ou pela situação atual do processo, só podem ser disponibilizadas a um grupo restrito de pessoas.



ESTADO DO RIO GRANDE DO SUL
TRIBUNAL DE CONTAS

**DOCUMENTO DE ACESSO
RESTRITO**

Este documento contém informações que, por sua natureza ou pela situação atual do processo, só podem ser disponibilizadas a um grupo restrito de pessoas.



ESTADO DO RIO GRANDE DO SUL
TRIBUNAL DE CONTAS

**DOCUMENTO DE ACESSO
RESTRITO**

Este documento contém informações que, por sua natureza ou pela situação atual do processo, só podem ser disponibilizadas a um grupo restrito de pessoas.



ESTADO DO RIO GRANDE DO SUL
TRIBUNAL DE CONTAS

**DOCUMENTO DE ACESSO
RESTRITO**

Este documento contém informações que, por sua natureza ou pela situação atual do processo, só podem ser disponibilizadas a um grupo restrito de pessoas.



ESTADO DO RIO GRANDE DO SUL
TRIBUNAL DE CONTAS

**DOCUMENTO DE ACESSO
RESTRITO**

Este documento contém informações que, por sua natureza ou pela situação atual do processo, só podem ser disponibilizadas a um grupo restrito de pessoas.



ESTADO DO RIO GRANDE DO SUL
TRIBUNAL DE CONTAS

**DOCUMENTO DE ACESSO
RESTRITO**

Este documento contém informações que, por sua natureza ou pela situação atual do processo, só podem ser disponibilizadas a um grupo restrito de pessoas.



ESTADO DO RIO GRANDE DO SUL
TRIBUNAL DE CONTAS

**DOCUMENTO DE ACESSO
RESTRITO**

Este documento contém informações que, por sua natureza ou pela situação atual do processo, só podem ser disponibilizadas a um grupo restrito de pessoas.



ESTADO DO RIO GRANDE DO SUL
TRIBUNAL DE CONTAS

**DOCUMENTO DE ACESSO
RESTRITO**

Este documento contém informações que, por sua natureza ou pela situação atual do processo, só podem ser disponibilizadas a um grupo restrito de pessoas.



ESTADO DO RIO GRANDE DO SUL
TRIBUNAL DE CONTAS

**DOCUMENTO DE ACESSO
RESTRITO**

Este documento contém informações que, por sua natureza ou pela situação atual do processo, só podem ser disponibilizadas a um grupo restrito de pessoas.



ESTADO DO RIO GRANDE DO SUL
TRIBUNAL DE CONTAS

**DOCUMENTO DE ACESSO
RESTRITO**

Este documento contém informações que, por sua natureza ou pela situação atual do processo, só podem ser disponibilizadas a um grupo restrito de pessoas.



ESTADO DO RIO GRANDE DO SUL
TRIBUNAL DE CONTAS

**DOCUMENTO DE ACESSO
RESTRITO**

Este documento contém informações que, por sua natureza ou pela situação atual do processo, só podem ser disponibilizadas a um grupo restrito de pessoas.



ESTADO DO RIO GRANDE DO SUL
TRIBUNAL DE CONTAS

**DOCUMENTO DE ACESSO
RESTRITO**

Este documento contém informações que, por sua natureza ou pela situação atual do processo, só podem ser disponibilizadas a um grupo restrito de pessoas.



ESTADO DO RIO GRANDE DO SUL
TRIBUNAL DE CONTAS

**DOCUMENTO DE ACESSO
RESTRITO**

Este documento contém informações que, por sua natureza ou pela situação atual do processo, só podem ser disponibilizadas a um grupo restrito de pessoas.



ESTADO DO RIO GRANDE DO SUL
TRIBUNAL DE CONTAS

**DOCUMENTO DE ACESSO
RESTRITO**

Este documento contém informações que, por sua natureza ou pela situação atual do processo, só podem ser disponibilizadas a um grupo restrito de pessoas.



ESTADO DO RIO GRANDE DO SUL
TRIBUNAL DE CONTAS

**DOCUMENTO DE ACESSO
RESTRITO**

Este documento contém informações que, por sua natureza ou pela situação atual do processo, só podem ser disponibilizadas a um grupo restrito de pessoas.



ESTADO DO RIO GRANDE DO SUL
TRIBUNAL DE CONTAS

**DOCUMENTO DE ACESSO
RESTRITO**

Este documento contém informações que, por sua natureza ou pela situação atual do processo, só podem ser disponibilizadas a um grupo restrito de pessoas.



ESTADO DO RIO GRANDE DO SUL
TRIBUNAL DE CONTAS

**DOCUMENTO DE ACESSO
RESTRITO**

Este documento contém informações que, por sua natureza ou pela situação atual do processo, só podem ser disponibilizadas a um grupo restrito de pessoas.



ESTADO DO RIO GRANDE DO SUL
TRIBUNAL DE CONTAS

**DOCUMENTO DE ACESSO
RESTRITO**

Este documento contém informações que, por sua natureza ou pela situação atual do processo, só podem ser disponibilizadas a um grupo restrito de pessoas.



ESTADO DO RIO GRANDE DO SUL
TRIBUNAL DE CONTAS

**DOCUMENTO DE ACESSO
RESTRITO**

Este documento contém informações que, por sua natureza ou pela situação atual do processo, só podem ser disponibilizadas a um grupo restrito de pessoas.



ESTADO DO RIO GRANDE DO SUL
TRIBUNAL DE CONTAS

**DOCUMENTO DE ACESSO
RESTRITO**

Este documento contém informações que, por sua natureza ou pela situação atual do processo, só podem ser disponibilizadas a um grupo restrito de pessoas.



ESTADO DO RIO GRANDE DO SUL
TRIBUNAL DE CONTAS

**DOCUMENTO DE ACESSO
RESTRITO**

Este documento contém informações que, por sua natureza ou pela situação atual do processo, só podem ser disponibilizadas a um grupo restrito de pessoas.



ESTADO DO RIO GRANDE DO SUL
TRIBUNAL DE CONTAS

**DOCUMENTO DE ACESSO
RESTRITO**

Este documento contém informações que, por sua natureza ou pela situação atual do processo, só podem ser disponibilizadas a um grupo restrito de pessoas.



ESTADO DO RIO GRANDE DO SUL
TRIBUNAL DE CONTAS

**DOCUMENTO DE ACESSO
RESTRITO**

Este documento contém informações que, por sua natureza ou pela situação atual do processo, só podem ser disponibilizadas a um grupo restrito de pessoas.



ESTADO DO RIO GRANDE DO SUL
TRIBUNAL DE CONTAS

**DOCUMENTO DE ACESSO
RESTRITO**

Este documento contém informações que, por sua natureza ou pela situação atual do processo, só podem ser disponibilizadas a um grupo restrito de pessoas.



ESTADO DO RIO GRANDE DO SUL
TRIBUNAL DE CONTAS

**DOCUMENTO DE ACESSO
RESTRITO**

Este documento contém informações que, por sua natureza ou pela situação atual do processo, só podem ser disponibilizadas a um grupo restrito de pessoas.



ESTADO DO RIO GRANDE DO SUL
TRIBUNAL DE CONTAS

**DOCUMENTO DE ACESSO
RESTRITO**

Este documento contém informações que, por sua natureza ou pela situação atual do processo, só podem ser disponibilizadas a um grupo restrito de pessoas.



ESTADO DO RIO GRANDE DO SUL
TRIBUNAL DE CONTAS

**DOCUMENTO DE ACESSO
RESTRITO**

Este documento contém informações que, por sua natureza ou pela situação atual do processo, só podem ser disponibilizadas a um grupo restrito de pessoas.



ESTADO DO RIO GRANDE DO SUL
TRIBUNAL DE CONTAS

**DOCUMENTO DE ACESSO
RESTRITO**

Este documento contém informações que, por sua natureza ou pela situação atual do processo, só podem ser disponibilizadas a um grupo restrito de pessoas.



ESTADO DO RIO GRANDE DO SUL
TRIBUNAL DE CONTAS

**DOCUMENTO DE ACESSO
RESTRITO**

Este documento contém informações que, por sua natureza ou pela situação atual do processo, só podem ser disponibilizadas a um grupo restrito de pessoas.



ESTADO DO RIO GRANDE DO SUL
TRIBUNAL DE CONTAS

**DOCUMENTO DE ACESSO
RESTRITO**

Este documento contém informações que, por sua natureza ou pela situação atual do processo, só podem ser disponibilizadas a um grupo restrito de pessoas.



ESTADO DO RIO GRANDE DO SUL
TRIBUNAL DE CONTAS

**DOCUMENTO DE ACESSO
RESTRITO**

Este documento contém informações que, por sua natureza ou pela situação atual do processo, só podem ser disponibilizadas a um grupo restrito de pessoas.



ESTADO DO RIO GRANDE DO SUL
TRIBUNAL DE CONTAS

**DOCUMENTO DE ACESSO
RESTRITO**

Este documento contém informações que, por sua natureza ou pela situação atual do processo, só podem ser disponibilizadas a um grupo restrito de pessoas.



ESTADO DO RIO GRANDE DO SUL
TRIBUNAL DE CONTAS

**DOCUMENTO DE ACESSO
RESTRITO**

Este documento contém informações que, por sua natureza ou pela situação atual do processo, só podem ser disponibilizadas a um grupo restrito de pessoas.



ESTADO DO RIO GRANDE DO SUL
TRIBUNAL DE CONTAS

**DOCUMENTO DE ACESSO
RESTRITO**

Este documento contém informações que, por sua natureza ou pela situação atual do processo, só podem ser disponibilizadas a um grupo restrito de pessoas.



ESTADO DO RIO GRANDE DO SUL
TRIBUNAL DE CONTAS

**DOCUMENTO DE ACESSO
RESTRITO**

Este documento contém informações que, por sua natureza ou pela situação atual do processo, só podem ser disponibilizadas a um grupo restrito de pessoas.



ESTADO DO RIO GRANDE DO SUL
TRIBUNAL DE CONTAS

**DOCUMENTO DE ACESSO
RESTRITO**

Este documento contém informações que, por sua natureza ou pela situação atual do processo, só podem ser disponibilizadas a um grupo restrito de pessoas.



ESTADO DO RIO GRANDE DO SUL
TRIBUNAL DE CONTAS

**DOCUMENTO DE ACESSO
RESTRITO**

Este documento contém informações que, por sua natureza ou pela situação atual do processo, só podem ser disponibilizadas a um grupo restrito de pessoas.



ESTADO DO RIO GRANDE DO SUL
TRIBUNAL DE CONTAS

**DOCUMENTO DE ACESSO
RESTRITO**

Este documento contém informações que, por sua natureza ou pela situação atual do processo, só podem ser disponibilizadas a um grupo restrito de pessoas.



ESTADO DO RIO GRANDE DO SUL
TRIBUNAL DE CONTAS

**DOCUMENTO DE ACESSO
RESTRITO**

Este documento contém informações que, por sua natureza ou pela situação atual do processo, só podem ser disponibilizadas a um grupo restrito de pessoas.



ESTADO DO RIO GRANDE DO SUL
TRIBUNAL DE CONTAS

**DOCUMENTO DE ACESSO
RESTRITO**

Este documento contém informações que, por sua natureza ou pela situação atual do processo, só podem ser disponibilizadas a um grupo restrito de pessoas.



ESTADO DO RIO GRANDE DO SUL
TRIBUNAL DE CONTAS

**DOCUMENTO DE ACESSO
RESTRITO**

Este documento contém informações que, por sua natureza ou pela situação atual do processo, só podem ser disponibilizadas a um grupo restrito de pessoas.



ESTADO DO RIO GRANDE DO SUL
TRIBUNAL DE CONTAS

**DOCUMENTO DE ACESSO
RESTRITO**

Este documento contém informações que, por sua natureza ou pela situação atual do processo, só podem ser disponibilizadas a um grupo restrito de pessoas.



ESTADO DO RIO GRANDE DO SUL
TRIBUNAL DE CONTAS

**DOCUMENTO DE ACESSO
RESTRITO**

Este documento contém informações que, por sua natureza ou pela situação atual do processo, só podem ser disponibilizadas a um grupo restrito de pessoas.



ESTADO DO RIO GRANDE DO SUL
TRIBUNAL DE CONTAS

**DOCUMENTO DE ACESSO
RESTRITO**

Este documento contém informações que, por sua natureza ou pela situação atual do processo, só podem ser disponibilizadas a um grupo restrito de pessoas.



ESTADO DO RIO GRANDE DO SUL
TRIBUNAL DE CONTAS

**DOCUMENTO DE ACESSO
RESTRITO**

Este documento contém informações que, por sua natureza ou pela situação atual do processo, só podem ser disponibilizadas a um grupo restrito de pessoas.



ESTADO DO RIO GRANDE DO SUL
TRIBUNAL DE CONTAS

**DOCUMENTO DE ACESSO
RESTRITO**

Este documento contém informações que, por sua natureza ou pela situação atual do processo, só podem ser disponibilizadas a um grupo restrito de pessoas.



ESTADO DO RIO GRANDE DO SUL
TRIBUNAL DE CONTAS

**DOCUMENTO DE ACESSO
RESTRITO**

Este documento contém informações que, por sua natureza ou pela situação atual do processo, só podem ser disponibilizadas a um grupo restrito de pessoas.



ESTADO DO RIO GRANDE DO SUL
TRIBUNAL DE CONTAS

**DOCUMENTO DE ACESSO
RESTRITO**

Este documento contém informações que, por sua natureza ou pela situação atual do processo, só podem ser disponibilizadas a um grupo restrito de pessoas.



ESTADO DO RIO GRANDE DO SUL
TRIBUNAL DE CONTAS

**DOCUMENTO DE ACESSO
RESTRITO**

Este documento contém informações que, por sua natureza ou pela situação atual do processo, só podem ser disponibilizadas a um grupo restrito de pessoas.



ESTADO DO RIO GRANDE DO SUL
TRIBUNAL DE CONTAS

**DOCUMENTO DE ACESSO
RESTRITO**

Este documento contém informações que, por sua natureza ou pela situação atual do processo, só podem ser disponibilizadas a um grupo restrito de pessoas.



ESTADO DO RIO GRANDE DO SUL
TRIBUNAL DE CONTAS

**DOCUMENTO DE ACESSO
RESTRITO**

Este documento contém informações que, por sua natureza ou pela situação atual do processo, só podem ser disponibilizadas a um grupo restrito de pessoas.

Recibo de Informações Nº 16/2019
Tribunal de Contas do Estado do Rio Grande do Sul

LEI DA TRANSPARÊNCIA
(Lei Complementar nº 101, de 4 de maio de 2000 e alterações)

Órgão: PM DE CAÇAPAVA DO SUL

Site: www.cacapava.rs.gov.br

População: 33.702

Período da Pesquisa: 03/06/2019 a 13/09/2019.

Período para apresentação dos recursos: 16/09/2019 a 04/10/2019 conforme orientações dos **Ofícios Circulares DCF nº 33/2019, de 02/09/2019, nº 34/2019, de 09/09/2019 e nº 35/2019, de 16/09/2019.**

Justificativa/Observação:

Pergunta	Avaliação Preliminar	Apresentou Recurso?	Avaliação Definitiva
5) Registro de despesas (Art. 48-A, inciso I, da Lei Complementar nº 101/2000 e artigo 7º, inciso I, do Decreto nº 7.185/2010)			
- Número e o valor de empenho, liquidação e pagamento	S	-	S
- Classificação orçamentária, especificando a unidade orçamentária, a função, a subfunção, a natureza da despesa e a fonte dos recursos	S	-	S
- Pessoa física ou jurídica beneficiária do pagamento	S	-	S
- Procedimento licitatório, bem como a sua dispensa ou inexigibilidade	S	-	S
- Bem fornecido ou serviço prestado	S	-	S
- Ferramenta de pesquisa (art. 8º, § 3º, I)	S	-	S
- Gravação de relatórios em diversos formatos (art. 8º, § 3º, II)	S	-	S
- Existência de informações atualizadas (art. 8º, § 3º, VI)	S	-	S
- Existência de histórico das informações (art. 8º)	S	-	S
6) Registro de receitas (Art. 48-A, inciso II, da Lei Complementar nº 101/2000 e artigo 7º, inciso II, do Decreto nº 7.185/2010)			
- Natureza da receita	S	-	S
- Previsão dos valores da receita	S	-	S
- Valores da arrecadação, inclusive recursos extraordinários	S	-	S
- Ferramenta de pesquisa (art. 8º, § 3º, I)	S	-	S
- Gravação de relatórios em diversos formatos (art. 8º, § 3º, II)	S	-	S
- Existência de informações atualizadas (art. 8º, § 3º, VI)	S	-	S
- Existência de histórico das informações (art. 8º)	S	-	S
7) Relatórios da transparência da gestão fiscal (Artigo 48, caput, da LC 101/00)			
- A prestação de contas (Relatório Circunstanciado) do ano anterior	S	-	S
- Relatório Resumido da Execução Orçamentária (RREO) dos últimos 6 meses	S	-	S
- Relatório de Gestão Fiscal (RGF) dos últimos 6 meses	S	-	S
- Existência de histórico das informações (art. 8º)	S	-	S
23) Instrumentos da Gestão Fiscal (Artigo 48, caput, da Lei Complementar nº 101/2000)			
- Existência do PPA	S	-	S
- PPA - Lei Nº e Ano (Preencha no formato NNNNN/AAAA Exemplo: 1234/2017)	3875/2017	-	3875/2017
- PPA - Existência do anexo PPA	S	-	S
- Existência da LDO	S	-	S
- LDO - Lei nº e Ano (Preencha no formato NNNNN/AAAA Exemplo: 1234/2017)	3995/2018	-	3995/2018
- LDO - Existência do anexo LDO	S	-	S
- Existência da LOA	S	-	S

- LOA - Lei nº e Ano (Preencha no formato NNNNN/AAAA Exemplo: 1234/2017)	4008/2019	-	4008/2019
- LOA - Existência do anexo LOA	S	-	S
24) Demonstrativos Contábeis (Artigo 48, § 2º, da Lei Complementar nº 101/2000)			
Balanço Orçamentário	N	S	N
Balanço Financeiro	N	S	N
Balanço Patrimonial	N	S	N
Demonstração das Variações Patrimoniais	N	S	N
Demonstração dos Fluxos de Caixa (DFC)	N	S	N

Observação(ões):

(1) Verificação realizada de acordo com as orientações da Cartilha: Acesso à Informação na Prática – O que publicar no Portal? Orientações para Prefeituras e Câmaras, disponível em: http://www1.tce.rs.gov.br/portal/page/portal/tcers/publicacoes/estudos/avaliacao_portais_rs.

Código de Autenticação

JWSQ3-QGUB7-RKYJ9

Recibo de Informações Nº 16/2019
Tribunal de Contas do Estado do Rio Grande do Sul

LEI DE ACESSO À INFORMAÇÃO
(Lei nº 12.527, de 18 de novembro de 2011)

Órgão: PM DE CAÇAPAVA DO SUL

Site: www.cacapava.rs.gov.br

População: 33.702

Período da Pesquisa: 03/06/2019 a 13/09/2019.

Período para apresentação dos recursos: 16/09/2019 a 04/10/2019 conforme orientações dos **Ofícios Circulares DCF nº 33/2019, de 02/09/2019, nº 34/2019, de 09/09/2019 e nº 35/2019, de 16/09/2019.**

Justificativa/Observação:

Pergunta	Avaliação Preliminar	Apresentou Recurso?	Avaliação Definitiva
1) Pedido de informações por meio da internet (Artigos 9º e 10, § 2º da Lei nº 12.527/2011)	S	-	S
2) Relatório de pedidos de informação (Artigo 30, inciso III, da Lei nº 12.527/2011)	S	-	S
3) Informações organizacionais (Artigo 8º, § 1º, inciso I, da Lei nº 12.527/2011)			
- Registro de Competências	S	-	S
- Estrutura Organizacional	S	-	S
- Endereço de Unidades	S	-	S
- Telefone da Unidade	S	-	S
- Horário de Atendimento	S	-	S
4) Registro de repasses ou transferências (Artigo 8º, § 1º, incisos II, da Lei nº 12.527/2011)			
Existência de histórico das informações (art. 8º)	S	-	S
Ferramenta de Pesquisa Específica (art. 8º, § 3º, I)	S	-	S
Gravação de relatórios em diversos formatos (art. 8º, § 3º, II)	S	-	S
Existência de informações atualizadas (art. 8º, § 3º, VI)	S	-	S
8) Informações sobre licitações e seus editais e resultados (Artigo 8º, § 1º, inciso IV, da Lei nº 12.527/2011)			
Existência de histórico das informações (art. 8º)	S	-	S
Ferramenta de Pesquisa Específica (art. 8º, § 3º, I)	S	-	S
Gravação de relatórios em diversos formatos (art. 8º, § 3º, II)	S	-	S
Existência de informações atualizadas (art. 8º, § 3º, VI)	S	-	S
9) Informações sobre contratos celebrados (Artigo 8º, § 1º, inciso IV, da Lei nº 12.527/2011)			
Existência de histórico das informações (art. 8º)	S	-	S
Ferramenta de Pesquisa Específica (art. 8º, § 3º, I)	S	-	S
Gravação de relatórios em diversos formatos (art. 8º, § 3º, II)	S	-	S
Existência de informações atualizadas (art. 8º, § 3º, VI)	S	-	S
10) Dados gerais para acompanhamento de programas, ações, projetos e obras (Artigo 7º, inciso VII, alínea "a" e artigo 8º, § 1º, inciso V, da Lei nº 12.527/2011)			
Existência de histórico das informações (art. 8º)	N	S	S
Ferramenta de Pesquisa Específica (art. 8º, § 3º, I)	N	S	S
Gravação de relatórios em diversos formatos (art. 8º, § 3º, II)	N	S	S
Existência de informações atualizadas (art. 8º, § 3º, VI)	N	S	S
11) Administração do patrimônio público - Imóveis (Artigo 7º, inciso VI, da Lei nº 12.527/2011)			
Existência de histórico das informações (art. 8º)	S	-	S

Existência de informações atualizadas (art. 8º, § 3º, VI)	S	-	S
12) Administração do patrimônio público - Veículos (Artigo 7º, inciso VI, da Lei nº 12.527/2011)			
Existência de histórico das informações (art. 8º)	S	-	S
Existência de informações atualizadas (art. 8º, § 3º, VI)	S	-	S
13) Recursos Humanos (Artigo 8º, §1º, III e § 2º da Lei nº 12.527/2011)			
- Relação dos servidores	S	-	S
- Indicação de cargo e/ou função desempenhada por cada servidor	S	-	S
- Tabela com o padrão remuneratório dos cargos e funções	S	-	S
- Existência de informações atualizadas (art. 8º, § 3º, VI)	S	-	S
- Existência de histórico das informações (art. 8º)	S	-	S
14) Diárias (Artigo 8º, §1º, III e § 2º da Lei nº 12.527/2011)			
- Nome do beneficiário	S	-	S
- Cargo do beneficiário	N	S	S
- Número de diárias usufruídas por afastamento	S	-	S
- Período de afastamento	S	-	S
- Motivo do afastamento	S	-	S
- Local de destino	S	-	S
- Tabela ou relação que explicita os valores das diárias dentro do Estado, fora do Estado e fora do país, conforme legislação local	N	S	S
- Existência de informações atualizadas (art. 8º, § 3º, VI)	S	-	S
- Existência de histórico das informações (art. 8º)	S	-	S
15) Publicação de respostas a perguntas mais frequentes (Artigo 8º, § 1º, inciso VI, da Lei nº 12.527/2011)	S	-	S
16) Ferramenta de Pesquisa Geral (Artigo 8º, § 3º, I, da Lei nº 12.527/2011)	S	-	S
17) Canal de Comunicação com o Cidadão ('fale conosco' - Ouvidoria) (Artigo 8º, § 3º, inciso VII, da Lei nº 12.527/2011)	S	-	S
18) Medidas para garantir atendimento a usuários com necessidade especiais (Artigo 8º, § 3º, inciso VIII, da Lei nº 12.527/2011)	6,40	-	6,40
19) Instrumento Normativo local que regulamente a LAI (Artigo 45 da Lei nº 12.527/2011)	S	-	S
20) Serviços e atividades de interesse coletivo - Executivo (Artigo 7º, inciso V, da Lei nº 12.527/2011)			
Disponibilização de três serviços e atividades	S	-	S
Disponibilização superior a 6 serviços e atividades	S	-	S

Observação(ões):

(1) Verificação realizada de acordo com as orientações da Cartilha: Acesso à Informação na Prática – O que publicar no Portal? Orientações para Prefeituras e Câmaras, disponível em: http://www1.tce.rs.gov.br/portal/page/portal/tcers/publicacoes/estudos/avaliacao_portais_rs.

Código de Autenticação

JWSQ3-QGUB7-RKYJ9

Anexo de Justificativas

LEI DA TRANSPARÊNCIA (Lei Complementar nº 101, de 4 de maio de 2000 e alterações)

PM DE CAÇAPAVA DO SUL

Item: 24) Demonstrativos Contábeis (Artigo 48, § 2º, da Lei Complementar nº 101/2000)

Pergunta: Balanço Orçamentário;

Balanço Financeiro;

Balanço Patrimonial;

Demonstração das Variações Patrimoniais;

Demonstração dos Fluxos de Caixa (DFC);

Justificativa: Ressaltando o Print Screen anterior: Os Balanços e Demonstrativos deveram ser feito pelo Sistema da Prefeitura Municipal de Caçapava do Sul conforme mostra a Cartilha Acesso à Informação na Prática que se encontra no Site do TCE-RS. Está faltando o Balanço Financeiro e Demonstrativo dos Fluxos de Caixa de 2018. Não atendido o quesito 24 da Pesquisa da LAI de 2019.

Transparência | Prestação de contas anual

DEMONSTRAÇÕES CONTÁBEIS 2018

- Balanço Orçamentário (publicado em 30/01/2019)
- Balanço Patrimonial (publicado em 30/01/2019)
- Demonstração das Variações Patrimoniais (publicado em 30/01/2019)
- Declaração BLM (publicado em 30/01/2019)
- Declaração Conciliação (publicado em 30/01/2019)
- Declaração Patrimônio (publicado em 30/01/2019)
- Modelo 9 (publicado em 30/01/2019)
- Nota Explicativa 2018 (publicado em 30/01/2019)
- Notas Explicativas com balanço (publicado em 30/01/2019)
- RDI (publicado em 30/01/2019)
- Relatório Circunstanciado Prefeito (publicado em 30/01/2019)
- Relatórios RPPS FAPS (publicado em 30/01/2019)
- IVA (publicado em 30/01/2019)

As publicações devem se dar de acordo com a Parte V do Manual de Contabilidade Aplicada ao Setor Público, gerado pelo sistema do Orgão.

Falta o Balanço Financeiro e o Demonstrativo dos Fluxos de Caixa de 2018.

Data: 03/07/2019
Hora: 10h53min

Acesso em 03/07/2019 às 10h53min

Acesso em 11/10/2019 às 11h54min

TRIBUNAL DE CONTAS DO ESTADO
VINCULAÇÃO DE RECURSOS PARA APLICAÇÃO EM
MANUTENÇÃO E DESENVOLVIMENTO DO ENSINO - MDE

Fl.
Rubr.

SIA1282

MUNICÍPIO: CAÇAPAVA DO SUL

EXERCÍCIO FINANCEIRO: 2019

PERÍODO DE REFERÊNCIA: 2º Semestre/3º Quadrimestre

Demonstrativo da Aplicação em Manutenção e Desenvolvimento do Ensino - MDE

O índice de aplicação em Manutenção e Desenvolvimento do Ensino (MDE), apresentado pelo **Poder Executivo** (documentos de código de barras 61901112835453215), fo

DISCRIMINAÇÃO	CÓDIGO	VALOR
Despesas por Recursos Vinculados		
Administração Geral	20	22.788,58
Previdência Básica	20	29.859,82
Previdência Básica	31	24.355,90
Proteção e Benefícios ao Trabalhador	20	525.135,86
Proteção e Benefícios ao Trabalhador	31	765.971,52
Ensino Fundamental	20	5.559.593,81
Educação Especial	31	85.674,77
Educação Infantil	20	2.708.537,15
Educação Infantil	31	5.673.922,89
Educação de Jovens e Adultos	20	189.354,04
Educação de Jovens e Adultos	31	523.966,80
Educação Especial	20	948.183,04
Ensino Fundamental	31	9.499.205,07
(-) Desp. Liq. com Recursos do PLUS do FUNDEB	1	7.438.044,64
(-) Desp. Liq. com Rend. da MDE + FUNDEB	2	7.798,29
Contas da Receitas		
Cota-Parte do ICMS - Principal- ASPS	17280111030000000000	4.388.433,81
Cota-Parte do ICMS - Principal - FUNDEB	17280111040000000000	5.851.245,13
Cota-Parte do IPVA - Principal - PRÓPRIO	17280121010000000000	1.755.477,16
Cota-Parte do IPVA - Principal - MDE	17280121020000000000	146.290,01
Cota-Parte do IPVA - Principal - ASPS	17280121030000000000	438.869,46
Cota-Parte do IPVA - Principal - FUNDEB	17280121040000000000	585.158,55
Cota-Parte do IPI - Municípios - Principal - PRÓPRIO	17280131010000000000	259.965,17
Cota-Parte do IPI - Municípios - Principal - MDE	17280131020000000000	21.663,80
Cota-Parte do IPI - Municípios - Principal - ASPS	17280131030000000000	64.991,32
Cota-Parte do IPI - Municípios - Principal - FUNDEB	17280131040000000000	86.655,11
Deducao - IPTU - Principal - PRÓPRIO	91118011101000000000	-254.536,58
Deducao - IPTU - Principal - MDE	91118011102000000000	-106.067,77
Deducao - IPTU - Principal - ASPS	91118011103000000000	-63.621,61
Deducao - IPTU - Multas e Juros - PRÓPRIO	91118011201000000000	-53,96
Deducao - IPTU - Multas e Juros - MDE	91118011202000000000	-22,70
Deducao - IPTU - Multas e Juros - ASPS	91118011203000000000	-12,88
Deducao - IPTU - Divida Ativa - PRÓPRIO	91118011301000000000	-201,42
Deducao - IPTU - Divida Ativa - MDE	91118011302000000000	-83,93

TRIBUNAL DE CONTAS DO ESTADO
VINCULAÇÃO DE RECURSOS PARA APLICAÇÃO EM
MANUTENÇÃO E DESENVOLVIMENTO DO ENSINO - MDE

Fl.

Rubr.

SIA1282

MUNICÍPIO: CAÇAPAVA DO SUL

EXERCÍCIO FINANCEIRO: 2019

PERÍODO DE REFERÊNCIA: 2º Semestre/3º Quadrimestre

Processo
01072-0200/19-6Página da
peça
2Peça
3085426DOCUMENTO
PÚBLICOACESSO
P01222C1

DISCRIMINAÇÃO	CÓDIGO	VALOR
Contas da Receitas		
Deducao - IPTU - Divida Ativa - ASPS	91118011303000000000	-50,31
Deducao - IPTU - Divida Ativa - Multas e Juros - PROPRIO	91118011401000000000	-17.515,60
Deducao - IPTU - Divida Ativa - Multas e Juros - MDE	91118011402000000000	-7.302,59
Deducao - IPTU - Divida Ativa - Multas e Juros - ASPS	91118011403000000000	-4.373,29
Deducao - ITBI - Principal - PROPRIO	91118014101000000000	-18.986,80
Deducao - ITBI - Principal - MDE	91118014102000000000	-7.911,18
Deducao - ITBI - Principal - ASPS	91118014103000000000	-4.746,70
Deducao - ISS - Principal - PROPRIO	91118023101000000000	-23.386,80
Deducao - ISS - Principal - MDE	91118023102000000000	-9.744,55
Deducao - ISS - Principal - ASPS	91118023103000000000	-5.846,68
Deducao - ISS - Multas e Juros - PROPRIO	91118023201000000000	-2.269,66
Deducao - ISS - Multas e Juros - MDE	91118023202000000000	-945,63
Deducao - ISS - Multas e Juros - ASPS	91118023203000000000	-567,36
Deducao - ISS - Divida Ativa - PROPRIO	91118023301000000000	-28,80
Deducao - ISS - Divida Ativa - MDE	91118023302000000000	-12,00
Deducao - ISS - Divida Ativa - ASPS	91118023303000000000	-7,19
Deducao - ISS - Divida Ativa -Multas e Juros - PROPRIO	91118023401000000000	-161,97
Deducao - ISS - Divida Ativa -Multas e Juros - MDE	91118023402000000000	-67,52
Deducao - ISS - Divida Ativa -Multas e Juros - ASPS	91118023403000000000	-40,41
IRRF sobre Rendimentos do Trabalho - Principal - Ativos/Inativos do Poder Executivo/Indiretas - PROPRIO	11130311010100000000	1.271.608,52
IRRF sobre Rendimentos do Trabalho - Principal - Ativos/Inativos do Poder Executivo/Indiretas - MDE	11130311010200000000	529.837,07
IRRF sobre Rendimentos do Trabalho - Principal - Ativos/Inativos do Poder Executivo/Indiretas- ASPS	11130311010300000000	317.901,83
IRRF sobre Rendimentos do Trabalho - Principal - Ativos/Inativos do Poder Legislativo - PROPRIO	11130311020100000000	100.932,02
IRRF sobre Rendimentos do Trabalho - Principal - Ativos/Inativos do Poder Legislativo - MDE	11130311020200000000	42.055,04
IRRF sobre Rendimentos do Trabalho - Principal - Ativos/Inativos do Poder Legislativo - ASPS	11130311020300000000	25.232,95
IRRF sobre Rendimentos do Trabalho -	11130311030100000000	355.476,67

TRIBUNAL DE CONTAS DO ESTADO
VINCULAÇÃO DE RECURSOS PARA APLICAÇÃO EM
MANUTENÇÃO E DESENVOLVIMENTO DO ENSINO - MDE

Fl.

Rubr.

SIA1282

MUNICÍPIO: CAÇAPAVA DO SUL

EXERCÍCIO FINANCEIRO: 2019

PERÍODO DE REFERÊNCIA: 2º Semestre/3º Quadrimestre

DISCRIMINAÇÃO	CÓDIGO	VALOR
Contas da Receitas		
Principal - Inativos pagos pelo RPPS - PROPRIO		
IRRF sobre Rendimentos do Trabalho - Principal - Inativos pagos pelo RPPS - MDE	11130311030200000000	148.115,30
IRRF sobre Rendimentos do Trabalho - Principal - Inativos pagos pelo RPPS - ASPS	11130311030300000000	88.869,13
IRRF sobre Rendimentos do Trabalho - Principal - Pensionistas pagos pelo RPPS - PROPRIO	11130311050100000000	27.374,08
IRRF sobre Rendimentos do Trabalho - Principal - Pensionistas pagos pelo RPPS - MDE	11130311050200000000	11.405,87
IRRF sobre Rendimentos do Trabalho - Principal - Pensionistas pagos pelo RPPS - ASPS	11130311050300000000	6.843,50
IRRF - Outros Rendimentos - Principal - Poder Executivo - PROPRIO	11130341010100000000	32.745,71
IRRF - Outros Rendimentos - Principal - Poder Executivo - Principal - MDE	11130341010200000000	13.644,51
IRRF - Outros Rendimentos - Principal - Poder Executivo - Principal - ASPS	11130341010300000000	8.185,98
IRRF - Outros Rendimentos - Principal - Poder Legislativo - PROPRIO	11130341020100000000	68,79
IRRF - Outros Rendimentos - Principal - Poder Legislativo - Principal - MDE	11130341020200000000	28,69
IRRF - Outros Rendimentos - Principal - Poder Legislativo - Principal - ASPS	11130341020300000000	17,19
IPTU - Principal - PROPRIO	11180111010000000000	1.623.519,77
IPTU - Principal - MDE	11180111020000000000	676.490,00
IPTU - Principal - ASPS	11180111030000000000	405.855,26
IPTU - Multas e Juros - PROPRIO	11180112010000000000	11.595,38
IPTU - Multas e Juros - MDE	11180112020000000000	4.842,76
IPTU - Multas e Juros - ASPS	11180112030000000000	2.881,74
IPTU - Divida Ativa - PROPRIO	11180113010000000000	282.829,79
IPTU - Divida Ativa - MDE	11180113020000000000	117.869,40
IPTU - Divida Ativa - ASPS	11180113030000000000	70.682,82
IPTU - Divida Ativa - Multas e Juros - PROPRIO	11180114010000000000	136.040,80
IPTU - Divida Ativa - Multas e Juros - MDE	11180114020000000000	56.723,06
IPTU - Divida Ativa - Multas e Juros - ASPS	11180114030000000000	33.965,54
ITBI - Principal - PROPRIO	11180141010000000000	593.120,90
ITBI - Principal - MDE	11180141020000000000	247.133,91
ITBI - Principal - ASPS	11180141030000000000	148.280,05
ITBI - Multas e Juros - PROPRIO	11180142010000000000	21,81
ITBI - Multas e Juros - MDE	11180142020000000000	9,09
ITBI - Multas e Juros - ASPS	11180142030000000000	5,46
ISS - Principal - PROPRIO	11180231010000000000	3.014.770,13

TRIBUNAL DE CONTAS DO ESTADO
VINCULAÇÃO DE RECURSOS PARA APLICAÇÃO EM
MANUTENÇÃO E DESENVOLVIMENTO DO ENSINO - MDE

Fl.

Rubr.

SIA1282

MUNICÍPIO: CAÇAPAVA DO SUL

EXERCÍCIO FINANCEIRO: 2019

PERÍODO DE REFERÊNCIA: 2º Semestre/3º Quadrimestre

DISCRIMINAÇÃO	CÓDIGO	VALOR
Contas da Receitas		
ISS - Principal - MDE	11180231020000000000	1.256.165,27
ISS - Principal - ASPS	11180231030000000000	753.682,96
ISS - Multas e Juros - PROPRIO	11180232010000000000	20.126,46
ISS - Multas e Juros - MDE	11180232020000000000	8.393,01
ISS - Multas e Juros - ASPS	11180232030000000000	5.021,76
ISS - Divida Ativa - PROPRIO	11180233010000000000	34.426,02
ISS - Divida Ativa - MDE	11180233020000000000	14.345,84
ISS - Divida Ativa - ASPS	11180233030000000000	8.605,32
ISS - Divida Ativa -Multas e Juros - PROPRIO	11180234010000000000	7.896,94
ISS - Divida Ativa -Multas e Juros - MDE	11180234020000000000	3.293,19
ISS - Divida Ativa -Multas e Juros - ASPS	11180234030000000000	1.970,75
Cota-Parte do FPM - Cota Mensal - Principal - PROPRIO	17180121010000000000	12.859.411,14
Cota-Parte do FPM - Cota Mensal - Principal - MDE	17180121020000000000	1.071.619,20
Cota-Parte do FPM - Cota Mensal - Principal - ASPS	17180121030000000000	3.214.852,65
Cota-Parte do FPM - Cota Mensal - Principal - FUNDEB	17180121040000000000	4.286.470,38
Cota-Parte do FPM - 1% Cota entregue no mes de dezembro - Principal - PROPRIO	17180131010000000000	567.509,64
Cota-Parte do FPM - 1% Cota entregue no mes de dezembro - Principal - MDE	17180131020000000000	236.462,35
Cota-Parte do FPM - 1% Cota entregue no mes de dezembro - Principal - ASPS	17180131030000000000	141.877,41
Cota-Parte do FPM - 1% Cota entregue no mes de julho - Principal - PROPRIO	17180141010000000000	546.542,81
Cota-Parte do FPM - 1% Cota entregue no mes de julho - Principal - MDE	17180141020000000000	227.726,17
Cota-Parte do FPM - 1% Cota entregue no mes de julho - Principal - ASPS	17180141030000000000	136.635,70
Cota-Parte do ITR - Principal - PROPRIO	17180151010000000000	520.892,91
Cota-Parte do ITR - Principal - MDE	17180151020000000000	43.408,46
Cota-Parte do ITR - Principal - ASPS	17180151030000000000	130.223,15
Cota-Parte do ITR - Principal - FUNDEB	17180151040000000000	173.630,97
Cota-Parte do ICMS - Principal - PROPRIO	17280111010000000000	17.553.735,15
Cota-Parte do ICMS - Principal - MDE	17280111020000000000	1.462.811,32
TOTAL DA APLICAÇÃO EM MDE		19.110.706,32
RECEITA LÍQUIDA DE IMPOSTOS E TRANSFERÊNCIAS (Ajustada)		68.764.901,08
ÍNDICE DE APLICAÇÃO EM MDE		27,79

* Contas incluídas/ajustadas pelo auditor para recomposição do cálculo.

TRIBUNAL DE CONTAS DO ESTADO
VINCULAÇÃO DE RECURSOS PARA APLICAÇÃO EM
MANUTENÇÃO E DESENVOLVIMENTO DO ENSINO - MDE

Fl.
Rubr.

SIA1282

SICM/SAG, em 20/10/2020

CLÁUDIA SOUZA DO AMARAL
Auditor Público Externo.

TRIBUNAL DE CONTAS DO ESTADO
VINCULAÇÃO DE RECURSOS PARA APLICAÇÃO NO FUNDO DE
MANUTENÇÃO E DESENVOLVIMENTO DA EDUCAÇÃO BÁSICA E DE
VALORIZAÇÃO DOS PROFISSIONAIS DA EDUCAÇÃO - FUNDEB

Fl.

Rubr.

SIA1420

MUNICÍPIO: CAÇAPAVA DO SUL

EXERCÍCIO FINANCEIRO: 2019

PERÍODO DE REFERÊNCIA: 2º Semestre/3º Quadrimestre

Demonstrativo da Aplicação no Fundo de Manutenção e Desenvolvimento da Educação Básica e de valorização dos profissionais da educação - FUNDEB

Os índices de aplicação no Fundo de Manutenção e Desenvolvimento da Educação Básica e de valorização dos profissionais da educação (FUNDEB), apresentado pelo **Poder Executivo** (documentos de código de barras 61901112835453215), foram:

DISCRIMINAÇÃO	CÓDIGO	VALOR
Contas das Receitas		
Cota-Parte do IPI - Municípios - Principal - FUNDEB	17280131040000000000	86.655,11
Cota-Parte do IPI - Municípios - Principal - MDE	17280131020000000000	21.663,80
Cota-Parte do FPM - Cota Mensal - Principal - PROPRIO	17180121010000000000	12.859.411,14
Cota-Parte do FPM - Cota Mensal - Principal - MDE	17180121020000000000	1.071.619,20
Cota-Parte do FPM - Cota Mensal - Principal - ASPS	17180121030000000000	3.214.852,65
Cota-Parte do FPM - Cota Mensal - Principal - FUNDEB	17180121040000000000	4.286.470,38
Cota-Parte do ITR - Principal - PROPRIO	17180151010000000000	520.892,91
Cota-Parte do ITR - Principal - MDE	17180151020000000000	43.408,46
Cota-Parte do ITR - Principal - ASPS	17180151030000000000	130.223,15
Cota-Parte do ITR - Principal - FUNDEB	17180151040000000000	173.630,97
Cota-Parte do ICMS - Principal - PROPRIO	17280111010000000000	17.553.735,15
Cota-Parte do ICMS - Principal - MDE	17280111020000000000	1.462.811,32
Cota-Parte do ICMS - Principal - ASPS	17280111030000000000	4.388.433,81
Cota-Parte do ICMS - Principal - FUNDEB	17280111040000000000	5.851.245,13
Cota-Parte do IPVA - Principal - PROPRIO	17280121010000000000	1.755.477,16
Cota-Parte do IPVA - Principal - MDE	17280121020000000000	146.290,01
Cota-Parte do IPVA - Principal - ASPS	17280121030000000000	438.869,46
Cota-Parte do IPVA - Principal - FUNDEB	17280121040000000000	585.158,55
Cota-Parte do IPI - Municípios - Principal - PROPRIO	17280131010000000000	259.965,17
Cota-Parte do IPI - Municípios - Principal - ASPS	17280131030000000000	64.991,32
TOTAL DA RECEITA		54.915.804,85
Despesas por Recursos Vinculados		
Educação Especial	31	85.674,77
Educação de Jovens e Adultos	31	523.966,80
Educação Infantil	31	5.673.922,89
Ensino Fundamental	31	9.499.205,07
Proteção e Benefícios ao Trabalhador	31	765.971,52
Previdência Básica	31	24.355,90
(-) Desp. Liq. com Recursos do PLUS do FUNDEB	1	7.438.044,64
(-) Desp. Liq. com Rend. do FUNDEB	2	7.480,76

TRIBUNAL DE CONTAS DO ESTADO
VINCULAÇÃO DE RECURSOS PARA APLICAÇÃO NO FUNDO DE
MANUTENÇÃO E DESENVOLVIMENTO DA EDUCAÇÃO BÁSICA E DE
VALORIZAÇÃO DOS PROFISSIONAIS DA EDUCAÇÃO - FUNDEB

Fl.

Rubr.

SIA1420

MUNICÍPIO: CAÇAPAVA DO SUL

EXERCÍCIO FINANCEIRO: 2019

PERÍODO DE REFERÊNCIA: 2º Semestre/3º Quadrimestre

DISCRIMINAÇÃO	CÓDIGO	VALOR
(% Aplicação = 16,62)	TOTAL DA DESPESA	9.127.571,55
Base de Cálculo para Aplicação dos 60%		
Transferencias de Recursos do Fundo de Manutencao e Desenvolvimento da Educacao Basica e de Valorizacao dos Profissionais da Educacao - FUNDEB - Principal	17580111000000000000	18.421.204,78
Remuneracao de Depositos Bancarios de Recursos Vinculados - FUNDEB - Principal	13210011010200000000	7.480,76
(Aplicação 60% = 11.057.211,3)	TOTAL DA RECEITA	18.428.685,54
Aplicação Recursos FUNDEB - Remuneração Magistério Efetivo Exercício		
Educação de Jovens e Adultos	31	402.831,77 *
Educação Especial	31	69.416,06 *
Educação Infantil	31	3.682.637,77 *
Previdência Básica	31	16.050,92
Ensino Fundamental	31	8.177.133,92 *
(% Aplicação = 67)	TOTAL DA RECEITA	12.348.070,44
Base de Cálculo do Superávit do FUNDEB - Exercício Anterior		
Rendimentos do FUNDEB - Exercício de 2018	1	17.054,18
Plus do FUNDEB - Exercício de 2018	2	7.832.629,49
(Limite Aplicação 5% = 392.484,18)	TOTAL DA RECEITA	7.849.683,67
TOTAL DA APLICAÇÃO FUNDEB		9.127.571,55
RECEITA LÍQUIDA DE IMPOSTOS E TRANSFERÊNCIAS (base de cálculo)		54.915.804,85
ÍNDICE DE APLICAÇÃO FUNDEB		16,62
TOTAL DA APLICAÇÃO FUNDEB destinada ao pagamento dos profissionais do magistério		12.348.070,44
RECEITA DE TRANSFERÊNCIA (base de cálculo)		18.428.685,54
ÍNDICE DE APLICAÇÃO		67,00

* Contas incluídas/ajustadas pelo auditor para recomposição do cálculo.

Observações finais:

-Foi desconsiderado da Aplicação de Recursos do FUNDEB do ano de 2019 o valor total - de R\$ 1.920.273,98 (peça 3407789), referente à Amortização de Passivo Atuarial, R\$ 1.615.919,28, Amortização de dívida com o FASM, R\$ 257.757,36, Abono de Permanência, R\$ 41.208,50, e Indenização Auxilio alimentação, R\$ 5.388,84, que foram contabilizadas pelo jurisdicionado de forma a computar no cálculo dos 60% de aplicação do FUNDEB, em desatendimento ao disposto no Anexo II da Instrução Normativa TCE/RS nº 04/2018, alterada pela Instrução Normativa TCE/RS nº 02/2019. De acordo com a referida norma não são considerados como gastos em Educação os respectivos valores.

SICM/SAG, em 23/03/2021

TRIBUNAL DE CONTAS DO ESTADO
VINCULAÇÃO DE RECURSOS PARA APLICAÇÃO NO FUNDO DE
MANUTENÇÃO E DESENVOLVIMENTO DA EDUCAÇÃO BÁSICA E DE
VALORIZAÇÃO DOS PROFISSIONAIS DA EDUCAÇÃO - FUNDEB

Fl.
Rubr.

SIA1420

CLÁUDIA SOUZA DO AMARAL
Auditor Público Externo.

TRIBUNAL DE CONTAS DO ESTADO
VINCULAÇÃO DE RECURSOS PARA APLICAÇÃO EM AÇÕES
E SERVIÇOS PÚBLICOS DE SAÚDE - ASPS

Fl.
Rubr.

SIA1281

MUNICÍPIO: CAÇAPAVA DO SUL

EXERCÍCIO FINANCEIRO: 2019

PERÍODO DE REFERÊNCIA: 2º Semestre/3º Quadrimestre

Demonstrativo da Aplicação em Ações e Serviços Públicos de Saúde - ASPS

O índice de aplicação em Ações e Serviços Públicos e Saúde (ASPS), apresentado pelo **Poder Executivo** (documentos de código de barras 61901112835453215), foi ajustado d

DISCRIMINAÇÃO	CÓDIGO	VALOR
Despesas por Recursos Vinculados		
Administração Geral	40	6.420.888,54
Tecnologia da Informação	40	92.986,88
Previdência Básica	40	36.320,89
Proteção e Benefícios ao Trabalhador	40	610.186,20
Assistência Hospitalar e Ambulatorial	40	4.711.688,62
Suporte Profilático e Terapêutico	40	372.938,40
Vigilância Epidemiológica	40	406.722,92
Atenção Básica	40	3.042.437,20
Rendimentos de Aplicações Financeiras		
(-) Despesa Liquidada com Rendimentos das ASPS	2	450,20
Contas da Receitas		
Cota-Parte do ICMS - Principal- ASPS	17280111030000000000	4.388.433,81
Cota-Parte do ICMS - Principal - FUNDEB	17280111040000000000	5.851.245,13
Cota-Parte do IPVA - Principal - PROPRIO	17280121010000000000	1.755.477,16
Cota-Parte do IPVA - Principal - MDE	17280121020000000000	146.290,01
Cota-Parte do IPVA - Principal - ASPS	17280121030000000000	438.869,46
Cota-Parte do IPVA - Principal - FUNDEB	17280121040000000000	585.158,55
Cota-Parte do IPI - Municípios - Principal - PROPRIO	17280131010000000000	259.965,17
Cota-Parte do IPI - Municípios - Principal - MDE	17280131020000000000	21.663,80
Cota-Parte do IPI - Municípios - Principal - ASPS	17280131030000000000	64.991,32
Cota-Parte do IPI - Municípios - Principal - FUNDEB	17280131040000000000	86.655,11
Deducao - IPTU - Principal - PROPRIO	91118011101000000000	-254.536,58
Deducao - IPTU - Principal - MDE	91118011102000000000	-106.067,77
Deducao - IPTU - Principal - ASPS	91118011103000000000	-63.621,61
Deducao - IPTU - Multas e Juros - PROPRIO	91118011201000000000	-53,96
Deducao - IPTU - Multas e Juros - MDE	91118011202000000000	-22,70
Deducao - IPTU - Multas e Juros - ASPS	91118011203000000000	-12,88
Deducao - IPTU - Divida Ativa - PROPRIO	91118011301000000000	-201,42
Deducao - IPTU - Divida Ativa - MDE	91118011302000000000	-83,93
Deducao - IPTU - Divida Ativa - ASPS	91118011303000000000	-50,31
Deducao - IPTU - Divida Ativa - Multas e Juros - PROPRIO	91118011401000000000	-17.515,60
Deducao - IPTU - Divida Ativa - Multas e Juros - MDE	91118011402000000000	-7.302,59
Deducao - IPTU - Divida Ativa - Multas e Juros	91118011403000000000	-4.373,29

TRIBUNAL DE CONTAS DO ESTADO
VINCULAÇÃO DE RECURSOS PARA APLICAÇÃO EM AÇÕES
E SERVIÇOS PÚBLICOS DE SAÚDE - ASPs

Fl.
Rubr.

SIA1281

MUNICÍPIO: CAÇAPAVA DO SUL

EXERCÍCIO FINANCEIRO: 2019

PERÍODO DE REFERÊNCIA: 2º Semestre/3º Quadrimestre

DISCRIMINAÇÃO	CÓDIGO	VALOR
Contas da Receitas		
- ASPs		
Deducao - ITBI - Principal - PROPRIO	91118014101000000000	-18.986,80
Deducao - ITBI - Principal - MDE	91118014102000000000	-7.911,18
Deducao - ITBI - Principal - ASPs	91118014103000000000	-4.746,70
Deducao - ISS - Principal - PROPRIO	91118023101000000000	-23.386,80
Deducao - ISS - Principal - MDE	91118023102000000000	-9.744,55
Deducao - ISS - Principal - ASPs	91118023103000000000	-5.846,68
Deducao - ISS - Multas e Juros - PROPRIO	91118023201000000000	-2.269,66
Deducao - ISS - Multas e Juros - MDE	91118023202000000000	-945,63
Deducao - ISS - Multas e Juros - ASPs	91118023203000000000	-567,36
Deducao - ISS - Divida Ativa - PROPRIO	91118023301000000000	-28,80
Deducao - ISS - Divida Ativa - MDE	91118023302000000000	-12,00
Deducao - ISS - Divida Ativa - ASPs	91118023303000000000	-7,19
Deducao - ISS - Divida Ativa -Multas e Juros - PROPRIO	91118023401000000000	-161,97
Deducao - ISS - Divida Ativa -Multas e Juros - MDE	91118023402000000000	-67,52
Deducao - ISS - Divida Ativa -Multas e Juros - ASPs	91118023403000000000	-40,41
IRRF sobre Rendimentos do Trabalho - Principal - Ativos/Inativos do Poder Executivo/Indiretas - PROPRIO	11130311010100000000	1.271.608,52
IRRF sobre Rendimentos do Trabalho - Principal - Ativos/Inativos do Poder Executivo/Indiretas - MDE	11130311010200000000	529.837,07
IRRF sobre Rendimentos do Trabalho - Principal - Ativos/Inativos do Poder Executivo/Indiretas- ASPs	11130311010300000000	317.901,83
IRRF sobre Rendimentos do Trabalho - Principal - Ativos/Inativos do Poder Legislativo - PROPRIO	11130311020100000000	100.932,02
IRRF sobre Rendimentos do Trabalho - Principal - Ativos/Inativos do Poder Legislativo - MDE	11130311020200000000	42.055,04
IRRF sobre Rendimentos do Trabalho - Principal - Ativos/Inativos do Poder Legislativo - ASPs	11130311020300000000	25.232,95
IRRF sobre Rendimentos do Trabalho - Principal - Inativos pagos pelo RPPS - PROPRIO	11130311030100000000	355.476,67
IRRF sobre Rendimentos do Trabalho - Principal - Inativos pagos pelo RPPS - MDE	11130311030200000000	148.115,30
IRRF sobre Rendimentos do Trabalho - Principal - Inativos pagos pelo RPPS - ASPs	11130311030300000000	88.869,13
IRRF sobre Rendimentos do Trabalho - Principal - Pensionistas pagos pelo RPPS - PROPRIO	11130311050100000000	27.374,08
IRRF sobre Rendimentos do Trabalho - Principal	11130311050200000000	11.405,87

TRIBUNAL DE CONTAS DO ESTADO
VINCULAÇÃO DE RECURSOS PARA APLICAÇÃO EM AÇÕES
E SERVIÇOS PÚBLICOS DE SAÚDE - ASPS

Fl.
Rubr.

SIA1281

MUNICÍPIO: CAÇAPAVA DO SUL

EXERCÍCIO FINANCEIRO: 2019

PERÍODO DE REFERÊNCIA: 2º Semestre/3º Quadrimestre

DISCRIMINAÇÃO	CÓDIGO	VALOR
Contas da Receitas		
- Pensionistas pagos pelo RPPS - MDE		
IRRF sobre Rendimentos do Trabalho - Principal	11130311050300000000	6.843,50
- Pensionistas pagos pelo RPPS - ASPS		
IRRF - Outros Rendimentos - Principal - Poder Executivo - PRÓPRIO	11130341010100000000	32.745,71
IRRF - Outros Rendimentos - Principal - Poder Executivo - Principal - MDE	11130341010200000000	13.644,51
IRRF - Outros Rendimentos - Principal - Poder Executivo - Principal - ASPS	11130341010300000000	8.185,98
IRRF - Outros Rendimentos - Principal - Poder Legislativo - PRÓPRIO	11130341020100000000	68,79
IRRF - Outros Rendimentos - Principal - Poder Legislativo - Principal - MDE	11130341020200000000	28,69
IRRF - Outros Rendimentos - Principal - Poder Legislativo - Principal - ASPS	11130341020300000000	17,19
IPTU - Principal - PRÓPRIO		
IPTU - Principal - MDE	11180111010000000000	1.623.519,77
IPTU - Principal - ASPS	11180111020000000000	676.490,00
IPTU - Multas e Juros - PRÓPRIO	11180111030000000000	405.855,26
IPTU - Multas e Juros - MDE	11180112010000000000	11.595,38
IPTU - Multas e Juros - ASPS	11180112020000000000	4.842,76
IPTU - Divida Ativa - PRÓPRIO	11180112030000000000	2.881,74
IPTU - Divida Ativa - MDE	11180113010000000000	282.829,79
IPTU - Divida Ativa - MDE	11180113020000000000	117.869,40
IPTU - Divida Ativa - ASPS	11180113030000000000	70.682,82
IPTU - Divida Ativa - Multas e Juros - PRÓPRIO	11180114010000000000	136.040,80
IPTU - Divida Ativa - Multas e Juros - MDE	11180114020000000000	56.723,06
IPTU - Divida Ativa - Multas e Juros - ASPS	11180114030000000000	33.965,54
ITBI - Principal - PRÓPRIO		
ITBI - Principal - MDE	11180141010000000000	593.120,90
ITBI - Principal - MDE	11180141020000000000	247.133,91
ITBI - Principal - ASPS	11180141030000000000	148.280,05
ITBI - Multas e Juros - PRÓPRIO	11180142010000000000	21,81
ITBI - Multas e Juros - MDE	11180142020000000000	9,09
ITBI - Multas e Juros - ASPS	11180142030000000000	5,46
ISS - Principal - PRÓPRIO		
ISS - Principal - MDE	11180231010000000000	3.014.770,13
ISS - Principal - MDE	11180231020000000000	1.256.165,27
ISS - Principal - ASPS	11180231030000000000	753.682,96
ISS - Multas e Juros - PRÓPRIO	11180232010000000000	20.126,46
ISS - Multas e Juros - MDE	11180232020000000000	8.393,01
ISS - Multas e Juros - ASPS	11180232030000000000	5.021,76
ISS - Divida Ativa - PRÓPRIO	11180233010000000000	34.426,02
ISS - Divida Ativa - MDE	11180233020000000000	14.345,84
ISS - Divida Ativa - ASPS	11180233030000000000	8.605,32
ISS - Divida Ativa -Multas e Juros - PRÓPRIO	11180234010000000000	7.896,94
ISS - Divida Ativa -Multas e Juros - MDE	11180234020000000000	3.293,19

TRIBUNAL DE CONTAS DO ESTADO
VINCULAÇÃO DE RECURSOS PARA APLICAÇÃO EM AÇÕES
E SERVIÇOS PÚBLICOS DE SAÚDE - ASPS

Fl.
Rubr.

SIA1281

MUNICÍPIO: CAÇAPAVA DO SUL

EXERCÍCIO FINANCEIRO: 2019

PERÍODO DE REFERÊNCIA: 2º Semestre/3º Quadrimestre

 Processo
01072-0200/19-6

 Página da
peça
4

 Peça
3085464

 DOCUMENTO
PÚBLICO

 ACESSO
P01222E7

DISCRIMINAÇÃO	CÓDIGO	VALOR
Contas da Receitas		
ISS - Divida Ativa -Multas e Juros - ASPS	11180234030000000000	1.970,75
Cota-Parte do FPM - Cota Mensal - Principal - PROPRIO	17180121010000000000	12.859.411,14
Cota-Parte do FPM - Cota Mensal - Principal - MDE	17180121020000000000	1.071.619,20
Cota-Parte do FPM - Cota Mensal - Principal - ASPS	17180121030000000000	3.214.852,65
Cota-Parte do FPM - Cota Mensal - Principal - FUNDEB	17180121040000000000	4.286.470,38
Cota-Parte do FPM - 1% Cota entregue no mes de dezembro - Principal - PROPRIO	17180131010000000000	567.509,64
Cota-Parte do FPM - 1% Cota entregue no mes de dezembro - Principal - MDE	17180131020000000000	236.462,35
Cota-Parte do FPM - 1% Cota entregue no mes de dezembro - Principal - ASPS	17180131030000000000	141.877,41
Cota-Parte do FPM - 1% Cota entregue no mes de julho - Principal - PROPRIO	17180141010000000000	546.542,81
Cota-Parte do FPM - 1% Cota entregue no mes de julho - Principal - MDE	17180141020000000000	227.726,17
Cota-Parte do FPM - 1% Cota entregue no mes de julho - Principal - ASPS	17180141030000000000	136.635,70
Cota-Parte do ITR - Principal - PROPRIO	17180151010000000000	520.892,91
Cota-Parte do ITR - Principal - MDE	17180151020000000000	43.408,46
Cota-Parte do ITR - Principal - ASPS	17180151030000000000	130.223,15
Cota-Parte do ITR - Principal - FUNDEB	17180151040000000000	173.630,97
Cota-Parte do ICMS - Principal - PROPRIO	17280111010000000000	17.553.735,15
Cota-Parte do ICMS - Principal - MDE	17280111020000000000	1.462.811,32
TOTAL DA APLICAÇÃO EM ASPS		15.693.719,45
RECEITA LÍQUIDA DE IMPOSTOS E TRANSFERÊNCIAS (Ajustada)		68.764.901,08
ÍNDICE DE APLICAÇÃO EM ASPS		22,82

* Contas incluídas/ajustadas pelo auditor para recomposição do cálculo.

SICM/SAG, em 20/10/2020

CLÁUDIA SOUZA DO AMARAL

Auditor Público Externo.

Table with columns: Jurisdicionado, Identificador Unidade, Cod Conta Verificacao, Tipo Nivel Conta Verificacao, Conta Verificacao, Saldo Ant Debito, Saldo Ant Credito, Movimento Debito, Movimento Credito, Saldo Atual Debito, Saldo Atual Credito, Saldo Final. It lists various municipal accounts and their financial status.

Status da Seleção:

Cod Conta Verificacao: 2188*

Origem Verificacao: BVERENC

Identificador Unidade: NOT RPPS (exceto autarquia)

Ano Remessa: 2019

Mes Remessa: 12

Jurisdicionado: PM DE CAÇAPAVA DO SUL

Município: CAÇAPAVA DO SUL

Bem-vindo: CLAUDIASA

[Atrasos](#) [Legislações](#) [Leg.não rem.\(O\)](#) [Leg.não rem.\(A\)](#)
[Resumo de](#)
[Atrasos](#) [Estatísticas](#) [Duplicidades](#) [Usuários](#) [Acessos](#) [Ref.](#)
[c/problemas](#) [Est.](#) [Acessos](#) [Tipos arq.](#) [Tipos](#)
[Leg.](#) [Servidores](#) [Diária - Receb.](#) [Diária da LIZ](#) [Leis Apaq.](#)
[Logic.](#)

Atrasos de Entregas de Remessas | Emails enviados

Serviço de Auditoria**Órgão****Exercício (Auditoria) 2019 Ano Período 1**

Q v Ir Ações v

Ano 	Nome	Período	Dt inclusao	Dt limite entrega	Atraso	Descricao
2018	PM DE CAÇAPAVA DO SUL	4	29-JAN-2019	10-JAN-2019	19	ADMINISTRAÇÃO DIRETA
2019	PM DE CAÇAPAVA DO SUL	1	27-JUN-2019	10-ABR-2019	78	ADMINISTRAÇÃO DIRETA
2019	PM DE CAÇAPAVA DO SUL	2	10-JUL-2019	10-JUL-2019	0	ADMINISTRAÇÃO DIRETA
2019	PM DE CAÇAPAVA DO SUL	3	21-OUT-2019	10-OUT-2019	11	ADMINISTRAÇÃO DIRETA

1 -

Processo
01072-0200/19-6Página da
peça
1Peça
3406684DOCUMENTO
PUBLICOACESSO
P01709AB

Ano Remessa	Jurisdicionado	Função	Subfunção	Dotação Autorizada	Empenho	Liquidação	Pagamento	Pagamento%
				3.177.889,67	1.615.919,28	1.615.919,28	1.517.855,28	
2019	PM DE CAÇAPAVA DC	Educação	Ensino Fundamental	2.065.774,89	1.055.068,98	1.055.068,98	1.031.387,39	
2019	PM DE CAÇAPAVA DC	Educação	Educação Infantil	982.643,52	504.259,72	504.259,72	436.428,31	
2019	PM DE CAÇAPAVA DC	Educação	Educação de Jovens e Adultos	109.315,26	46.354,44	46.354,44	39.803,44	
2019	PM DE CAÇAPAVA DC	Educação	Educação Especial	20.156,00	10.236,14	10.236,14	10.236,14	

Status da Seleção:

Ano Empenho: 2019

Cod Característica Peculiar: 501

Rubrica: AMORTIZACAO DO PASSIVO ATUARIAL COM O RPPS - ALIQUOTA SUP.

Ano Remessa: 2019

Jurisdicionado: PM DE CAÇAPAVA DO SUL

Município: CAÇAPAVA DO SUL

Ano Remessa	Jurisdicionado	Função	Subfunção	Dotação Autorizada	Empenho	Liquidação	Pagamento	Pagamento%
				257.757,36	257.757,36	257.757,36	66.364,22	
2019	PM DE CAÇAPAVA DC	Educação	Ensino Fundamental	168.396,05	168.396,05	168.396,05	44.117,70	
2019	PM DE CAÇAPAVA DC	Educação	Educação Infantil	78.501,60	78.501,60	78.501,60	19.566,91	
2019	PM DE CAÇAPAVA DC	Educação	Educação de Jovens e Adultos	10.859,71	10.859,71	10.859,71	2.679,61	

Status da Seleção:

Ano Empenho: 2019

Cod Característica Peculiar: 501

Rubrica: AMORTIZACAO DE DIVIDA COM O FASM

Ano Remessa: 2019

Jurisdicionado: PM DE CAÇAPAVA DO SUL

Município: CAÇAPAVA DO SUL

Ano Remessa	Jurisdicionado	Função	Subfunção	Dotação Autorizada	Empenho	Liquidação	Pagamento	Pagamento%
				11.694.698,28	41.208,50	41.208,50	41.208,50	
2019	PM DE CAÇAPAVA DC	Educação	Ensino Fundamental	8.124.762,01	25.675,94	25.675,94	25.675,94	
2019	PM DE CAÇAPAVA DC	Educação	Educação Infantil	3.499.569,27	14.628,83	14.628,83	14.628,83	
2019	PM DE CAÇAPAVA DC	Educação	Educação Especial	70.367,00	903,73	903,73	903,73	

Status da Seleção:

Ano Empenho: 2019

Cod Característica Peculiar: 501

Rubrica: ABONO DE PERMANENCIA

Ano Remessa: 2019

Jurisdicionado: PM DE CAÇAPAVA DO SUL

Município: CAÇAPAVA DO SUL

Ano Remessa	Jurisdicionado	Função	Subfunção	Dotação Autorizada	Empenho	Liquidação	Pagamento	Pagamento%
				5.389,00	5.388,84	5.388,84	5.388,84	
2019	PM DE CAÇAPAVA DC	Educação	Educação Especial	5.389,00	5.388,84	5.388,84	5.388,84	

Status da Seleção:

Ano Empenho: 2019

Cod Característica Peculiar: 501

Rubrica: INDENIZACAO AUXILIO - ALIMENTACAO

Ano Remessa: 2019

Jurisdicionado: PM DE CAÇAPAVA DO SUL

Município: CAÇAPAVA DO SUL

Sub-total	Educ. Fundamental	1.249.140,97
	Educ. Infantil	597.390,15
	Educ. Jovens	57.484,15
	Educ. Especial	16.258,71
Total		1.920.273,98

TRIBUNAL DE CONTAS DO ESTADO

Demonstrativo da Despesa com Pessoal e da Receita Corrente Líquida
LC 101/2000, art. 20, inciso III, alíneas "a" e "b" e LC 101/2000,
art.53, inciso I

Fl.

Rubr.

SIA1280

MUNICÍPIO: CAÇAPAVA DO SUL

EXERCÍCIO FINANCEIRO: 2019

PERÍODO DE REFERÊNCIA: 2º Semestre/3º Quadrimestre

O Demonstrativo da Despesa com Pessoal e da Receita Corrente Líquida,
apresentado pelo Poder Executivo (documentos de código de barras 61902112835453215), foi
ajustado durante a análise realizada pela Equipe Técnica do TCE/RS, conforme segue:

TÍTULO DA CONTA (2019)	CÓDIGO DA CONTA	VALOR
CNPJ: 88142302000145		
Receita Corrente Líquida		
(R) DEDUÇÕES DAS RECEITAS CORRENTES	9100000000000000	-11.964.468,19
IRRF sobre Rendimentos do Trabalho - Principal - Ativos/Inativos do Poder Executivo/Indiretas - PRPRIO	11130311010100000000	1.271.608,52
IRRF sobre Rendimentos do Trabalho - Principal - Ativos/Inativos do Poder Executivo/Indiretas - MDE	11130311010200000000	529.837,07
IRRF sobre Rendimentos do Trabalho - Principal - Ativos/Inativos do Poder Executivo/Indiretas- ASPS	11130311010300000000	317.901,83
IRRF sobre Rendimentos do Trabalho - Principal - Ativos/Inativos do Poder Legislativo - PRPRIO	11130311020100000000	100.932,02
IRRF sobre Rendimentos do Trabalho - Principal - Ativos/Inativos do Poder Legislativo - MDE	11130311020200000000	42.055,04
IRRF sobre Rendimentos do Trabalho - Principal - Ativos/Inativos do Poder Legislativo - ASPS	11130311020300000000	25.232,95
CPSSS do Servidor Civil Ativo - Principal	12180111000000000000	3.578.318,42
CPSSS do Servidor Civil Inativo - Principal	12180121000000000000	11.664,97
CPSSS do Servidor Civil - Pensionistas - Principal	12180131000000000000	5.489,38
CPSSS Patronal - Servidor Civil Ativo - Principal	12180311000000000000	14.785,90
Contribuicoes do Servidor Ativo para Assistencia a Saude	12199911030000000000	936.055,03
Contribuicao dos Inativos e Pensionistas para Assistencia a Medica	12199911040000000000	507.307,19
Remuneracao de Depositos Bancarios de Recursos Vinculados - Fundo de Assistencia a Saude do Servidor - Principal	13210011011000000000	71.265,10
Remuneracao dos Recursos do Regime Proprio de Previdencia Social - RPPS - Principal	13210041000000000000	5.046.698,25
Receitas Diretamente Arrecadadas pelo Fundo de Assistencia a Saude dos Servidores - Principal	19909911030000000000	1.237.548,81
Deducao - Remuneracao dos Recursos do Regime Proprio de Previdencia Social - RPPS - Principal	91321004100000000000	-439.523,14
Deducao - Receitas Diretamente Arrecadadas pelo Fundo de Assistencia a Saude dos Servidores - Principal	91990991103000000000	-2.966,90
RECEITAS CORRENTES	1000000000000000	113.806.368,13
		0,00
Deduções EC 86/2015		
Transferencias de Emenda Parlamentar Individual p/ a Saude	17180811010000000000	400.000,00
		400.000,00
Despesas com Pessoal		
PROVENTOS - PESSOAL CIVIL	3190010100000000	15.313.499,30
13 SALARIO - APOSENTADOS - PESSOAL CIVIL	3190010600000000	1.282.177,51
PENSOES - PESSOAL CIVIL	3190030100000000	2.202.639,18
13 SALARIO - PESSOAL CIVIL - PENSIONISTAS	3190030300000000	180.291,12
SALARIO-FAMILIA DE SEGURADOS	319005000205000	421,08
AUXILIO FUNERAL ATIVO CIVIL	3190080100000000	8.982,00

TRIBUNAL DE CONTAS DO ESTADO

Demonstrativo da Despesa com Pessoal e da Receita Corrente Líquida
LC 101/2000, art. 20, inciso III, alíneas "a" e "b" e LC 101/2000,
art.53, inciso I

Fl.

Rubr.

SIA1280

MUNICÍPIO: CAÇAPAVA DO SUL

EXERCÍCIO FINANCEIRO: 2019

PERÍODO DE REFERÊNCIA: 2º Semestre/3º Quadrimestre

TÍTULO DA CONTA (2019)	CÓDIGO DA CONTA	VALOR
CNPJ: 88142302000145		
Despesas com Pessoal		
ABONO DE PERMANENCIA	3190110700000000	123.938,34
LICENCA PREMIO INDENIZADA	3190114800000000	2.329.413,39
PRECATORIOS - PENSIONISTA CIVIL	3190913600000000	8.899,23
INDENIZACAO PARA DEMISSAO DE SERVIDORES/ EMPREGADOS	3190940101000000	61.617,81
FERIAS, AVISO PREVIO E/OU 13o SALARIO INDENIZADOS	3190940103000000	414.689,94
CONTRIBUICOES PATRONAIS PARA O RPPS - PENSIONISTA	3191130303000000	6.721,84
CONTRIB. PATRONAL PARA O ATENDIMENTO A SAUDE DO SER. ATI.	3191130801000000	1.080.084,55
AMORTIZACAO DO PASSIVO ATUARIAL COM O RPPS - ALIQUOTA SUP.	3191139901000000	5.896.534,10
PESSOAL E ENCARGOS SOCIAIS	3100000000000000	76.576.695,90
		47.666.786,51
Deduções		
IRRF sobre Rendimentos do Trabalho - Principal - Ativos/Inativos do Poder Executivo/Indiretas - PROPRIO	11130311010100000000	1.271.608,52
IRRF sobre Rendimentos do Trabalho - Principal - Ativos/Inativos do Poder Executivo/Indiretas - MDE	11130311010200000000	529.837,07
IRRF sobre Rendimentos do Trabalho - Principal - Ativos/Inativos do Poder Executivo/Indiretas- ASPS	11130311010300000000	317.901,83
		-2.119.347,42
TOTAL DA DESPESA COM PESSOAL		45.947.439,09
TOTAL ACUMULADO DA DESPESA COM PESSOAL		45.547.439,09
RECEITA CORRENTE LÍQUIDA (p/TCE)		88.187.689,50
% DESPESA COM PESSOAL / RCL		51,65

* Contas incluídas/ajustadas pelo auditor para recomposição do cálculo.

**Contas excluídas da composição da despesa de pessoal:

319113170100000 JUROS SOBRE A CONTRIBUICAO PATRONAL PARA O RPPS 238.733,18

Observações finais:

- Com base na Instrução Normativa/TCE n. 13/2018, foi desconsiderado o ajuste efetuado pela Origem na Despesa com Pessoal referente a JUROS SOBRE A CONTRIBUICAO PATRONAL PARA O RPPS (Rubrica: 319113170100000), no valor de R\$ 238.733,18, conforme Subseção 5.2.2.2 Modelo 2 do RVE do 6º bimestre de 2019 (peça 2531683, págs. 20 e 21).

SICM/SAG, em 23/03/2021

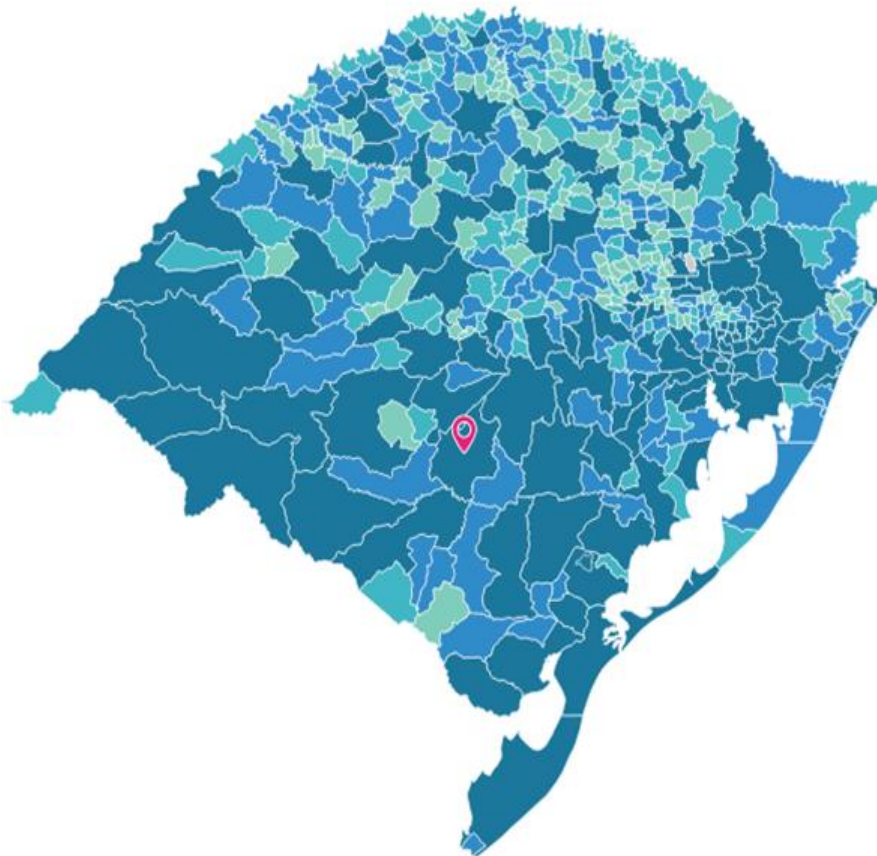
Cláudia Souza do Amaral

Auditor Público Externo.



RELATÓRIO DE CONTAS DE GOVERNO
EXECUTIVO MUNICIPAL

PROCESSO Nº:	1072-0200/19-6
JURISDICIONADO:	PREFEITURA MUNICIPAL DE CAÇAPAVA DO SUL
CNPJ:	88.142.302/0001-45
EXERCÍCIO:	2019





SUMÁRIO

1. INTRODUÇÃO

2. CARACTERIZAÇÃO MUNICIPAL

2.1 IEGM – ÍNDICE DE EFETIVIDADE DA GESTÃO MUNICIPAL

3. IDENTIFICAÇÃO

4. PERFIL DA ENTIDADE MUNICIPAL

5. DOS PRAZOS DE ENTREGA DE DADOS E DOCUMENTOS

5.1 DO RELATÓRIO DE GESTÃO FISCAL - RGF

5.2 DO RELATÓRIO DE VALIDAÇÃO E ENCAMINHAMENTO – RVE

5.3 DA MANIFESTAÇÃO CONCLUSIVA DA UNIDADE DE CONTROLE INTERNO – MCI

5.4 DOS DOCUMENTOS DA PRESTAÇÃO DE CONTAS ANUAL

5.5 DA BASE DE LEGISLAÇÃO MUNICIPAL – BLM

6. DA LEI DE ACESSO À INFORMAÇÃO

7. DO PROCESSO ORÇAMENTÁRIO

8. DA GESTÃO FISCAL

8.1 DA TRANSPARÊNCIA DA GESTÃO FISCAL

8.1.1 Da Publicação do Relatório de Gestão Fiscal - RGF

8.1.2 Da Publicação Relatório Resumido da Execução Orçamentária - RREO

8.1.3 Das Audiências Públicas

8.1.4 Da Lei da Transparência

8.1.5 Do Custeio de Despesas de Competência de Outros Entes da Federação

8.2 DA APURAÇÃO DOS LIMITES DO RELATÓRIO DE GESTÃO FISCAL

8.2.1 Da Apuração da Receita Corrente Líquida - RCL

8.2.2 Da Despesa Total com Pessoal

8.2.3 Da Dívida Consolidada Líquida

8.2.4 Das Operações de Crédito

8.2.5 Dos Restos a Pagar e do Equilíbrio Financeiro

9. DO CUMPRIMENTO DOS LIMITES CONSTITUCIONAIS

9.1 DA MANUTENÇÃO E DESENVOLVIMENTO DO ENSINO - MDE

9.2 AÇÕES E SERVIÇOS PÚBLICOS DE SAÚDE - ASPs

9.3 DAS OPERAÇÕES DE CRÉDITO E AS DESPESAS DE CAPITAL - REGRA DE OURO

10. DA PRESTAÇÃO DE CONTAS

10.1 DOS DOCUMENTOS

11. REGIME PRÓPRIO DE PREVIDÊNCIA SOCIAL - RPPS

11.1 DAS CONTRIBUIÇÕES PREVIDENCIÁRIAS

11.2 DA CONTABILIZAÇÃO DA PROVISÃO MATEMÁTICA PREVIDENCIÁRIA

11.3 DO DÉFICIT ATUARIAL

12. CONCLUSÃO

13. INTIMAÇÕES



1. INTRODUÇÃO

A apreciação das Contas Anuais de Governo, prestadas pelos Chefes dos Poderes Executivos dos entes federativos, constitui uma das funções precípuas dos Tribunais de Contas do Brasil. Ocorre mediante a emissão de Parecer Prévio e tem caráter consultivo e opinativo, constituindo subsídio indispensável para o julgamento político exercido pelos respectivos Poderes Legislativos.

Nesse sentido, a Resolução TCE/RS nº 1028/2015 determina, em seu art. 9ª, inciso IV, que compete às Câmaras desta Corte de Contas a emissão de Parecer Prévio sobre as Contas de Governo que os Prefeitos, anualmente, devem submeter ao Poder Legislativo Municipal.

Este Relatório Consolidado sobre as Contas de Governo tem como principal finalidade auxiliar na elaboração do referido parecer, pois, de acordo com o art. 71 da Resolução TCE/RS nº 1028/2015, serão consideradas para a elaboração do mesmo, as análises da gestão fiscal e da aplicação dos recursos vinculados à Manutenção e Desenvolvimento do Ensino e às Ações e Serviços Públicos de Saúde, assim como os demais documentos indicados em resoluções próprias.

As análises apresentadas neste relatório foram efetuadas a partir do conjunto de dados e informações encaminhados mensalmente a este Tribunal de Contas pelos jurisdicionados da esfera municipal e colocados à disposição dos técnicos para consultas e pesquisas através do Sistema de Informações para Auditoria e Prestação de Contas – SIAPC. Esse sistema compreende dois programas, a saber: o Programa Autenticador de Dados – PAD e a Manifestação Conclusiva do Controle Interno – MCI, que são disponibilizados pelo TCE/RS e, de forma automática e eletrônica, geram os seguintes relatórios:

Relatório de Validação e Encaminhamento – RVE: contém informações e dados relativos aos Relatórios de Gestão Fiscal – RGF e aos Relatórios Resumidos de Execução Orçamentária – RREO. Integra o Processo de Contas de Governo do Poder Executivo;

Relatório de Gestão Fiscal – RGF: apresenta o montante da Receita Corrente Líquida, a apuração dos percentuais de Despesa com Pessoal, da Dívida Consolidada Líquida, das Garantias e Contragarantias de Valores, das Operações de Crédito, além dos Restos a Pagar inscritos com suficiência ou insuficiência financeira. Todos estes itens são detalhados no Relatório de Validação e Encaminhamento – RVE;

Demonstrações Contábeis Aplicadas ao Setor Público – DCASP: Balanço Orçamentário, Balanço Patrimonial e Demonstração das Variações Patrimoniais;

Manifestação da Unidade Central de Controle Interno – UCCI: Manifestação da Unidade Central de Controle Interno - UCCI acerca do cumprimento da LRF: deve obrigatoriamente acompanhar o RGF, nos termos da Instrução Normativa TCE nº 01/2016. Composta por dados cadastrais do sistema de controle interno do fiscalizado e por questionamentos objetivos, sendo utilizado como subsídio à análise.

Através desses relatórios, considerando os documentos de códigos de barra nºs 61901112835453215 e 51904110985320959, tendo por base o disposto nas Resoluções TCE/RS nº 766/2007 e nº 1099/2018 e nas Instruções Normativas TCE/RS nº 01/2016 e nº 13/2018, e considerando ainda os ajustes que se fizeram necessários segundo entendimento desta Corte, foi efetuada a análise das Contas de Governo referente ao exercício de 2019.



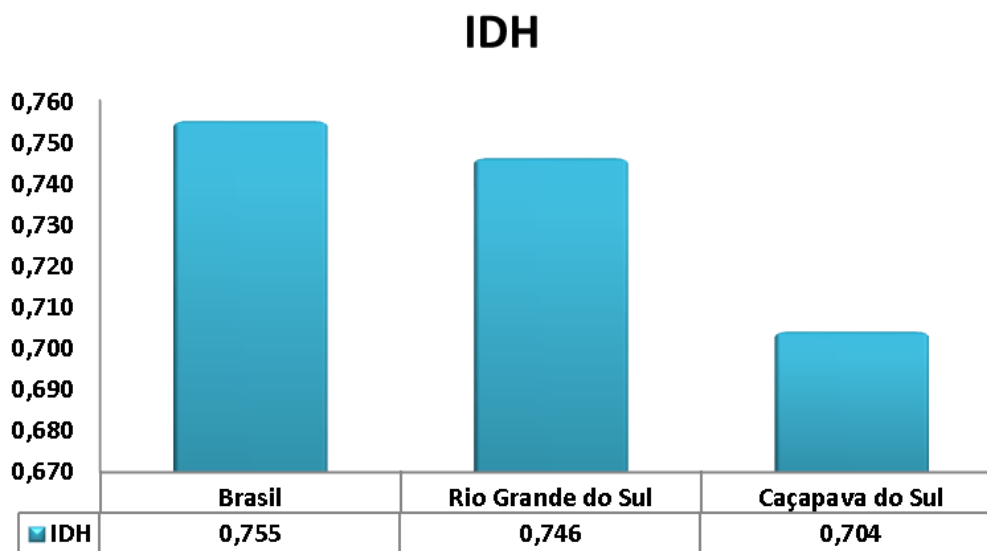
Em cumprimento ao disposto no art. 4º, parágrafo único, da Instrução Normativa TCE/RS nº 05/2012, registra-se que não existem processos de Tomadas de Contas Especiais, Inspeções Extraordinárias ou Especiais em andamento, de responsabilidade do Gestor no exercício sob exame, tratando de matéria relativa às Contas de Governo.

2. CARACTERIZAÇÃO MUNICIPAL

O Município de Caçapava do Sul está situado na Região do Vale do Jacuí, no Rio Grande do Sul. Elevado à condição de cidade com a denominação de Caçapava, pela Lei Provincial nº 1535, de 09-12-1885. Para maiores informações sobre a cidade, recomenda-se o acesso ao site: <http://www.cacapava.rs.gov.br/>.

De acordo com dados do Instituto Brasileiro de Geografia e Estatística - IBGE (<https://cidades.ibge.gov.br/brasil/rs/cacapava-do-sul/panorama>), no último censo de 2010 o município possuía 33.690 habitantes.

Ainda com base nos dados do IBGE, o Município de Caçapava do Sul apresenta Índice de Desenvolvimento Humano de 0,704, em 2010, o que o situa na faixa de Desenvolvimento Humano Alto (IDHM entre 0,700 e 0,799), ocupando a 295ª posição no ranking estadual.



2.1 IEGM – ÍNDICE DE EFETIVIDADE DA GESTÃO MUNICIPAL

O IEGM/TCERS é um índice que busca avaliar a efetividade das políticas públicas dos municípios do Estado do Rio Grande do Sul e é composto de 07 indicadores setoriais: Educação; Saúde; Planejamento; Meio Ambiente; Defesa Civil; Gestão de TI e Gestão Fiscal. Estes indicadores são consolidados em um único índice: IEGM (Índice de Efetividade da Gestão Municipal).

1 - Educação: Mede o resultado das ações da gestão pública municipal



nesta área por meio de uma série de quesitos específicos relativos à Educação Infantil e Ensino Fundamental, com foco em aspectos relacionados à infraestrutura escolar. Reúne informações sobre: avaliação escolar; planejamento de vagas; atuação do Conselho Municipal de Educação; problemas de infraestrutura; merenda escolar, situação e qualificação de professores; quantitativo de vagas; material e outros.

2 - Saúde: Mede o resultado das ações da gestão pública municipal por meio de uma série de quesitos específicos. Possui ênfase em processos realizados pelas Prefeituras Municipais relacionados à atenção básica; cobertura e ação do Programa Saúde da Família; atuação do Conselho Municipal da Saúde; assiduidade dos médicos; atendimento à população para tratamento de doenças, como a tuberculose, e prevenção de doenças, como a dengue; controle de estoque de insumos; cobertura das campanhas de vacinação e de orientação à população;

3 - Planejamento Verifica a consistência entre o que foi planejado e o efetivamente executado, por meio da análise dos percentuais gerados pelo confronto destas duas variáveis. Possível identificar a existência de coerência entre as metas físicas alcançadas e os recursos empregados, bem como entre os resultados alcançados pelas ações e seus reflexos nos indicadores dos programas.

4 - Gestão Fiscal: Mede o resultado da gestão fiscal por meio da análise da execução financeira e orçamentária, das decisões em relação à aplicação de recursos vinculados, da transparência da administração municipal e da obediência aos limites estabelecidos pela Lei de Responsabilidade Fiscal;

5 - Meio Ambiente: Mede o resultado das ações relacionadas ao meio ambiente que impactam a qualidade dos serviços e a vida das pessoas. Este índice contém informações sobre: resíduos sólidos; saneamento básico; educação, estrutura e conselho ambiental;

6 - Cidades Protegidas: Mede o grau de envolvimento do planejamento municipal na proteção dos cidadãos frente a possíveis eventos de sinistros e desastres. Reúne informações sobre Plano de Contingência, identificação de riscos para intervenção do Poder Público e infraestrutura da Defesa Civil;

7 - Governança de TI: Mede o conhecimento e o uso dos recursos de Tecnologia da Informação em favor da sociedade. Este índice reúne informações sobre planejamento, políticas de uso de informática, segurança da informação, capacitação do quadro de pessoal e transparência.

Os maiores beneficiados com a apuração deste indicador são: (a) a sociedade, que obtém mais informações para acompanhar as gestões; (b) as Administrações municipais, que podem usar os dados para seu planejamento e ter contato com outras cidades para compartilhar boas práticas e (c) os demais órgãos públicos, que podem usar os dados para dar suporte a suas atividades.

O IEGM/TCERS possui 5 (cinco) faixas de resultado:

- Altamente Efetiva: IEGM maior ou igual a 90%;
- Muito Efetiva: IEGM entre 75% e 89,9%;
- Efetiva: IEGM entre 60% e 74,9%;
- Em fase de Adequação: IEGM entre 50% e 59,9%;
- Baixo nível de adequação: IEGM menor ou igual a 49,9%.



ESTADO DO RIO GRANDE DO SUL
TRIBUNAL DE CONTAS DO ESTADO
SUPERVISÃO DE INSTRUÇÃO DE CONTAS MUNICIPAIS
SERVIÇO DE ACOMPANHAMENTO DE GESTÃO
Processo nº 1072-0200/19-6 – PM DE CAÇAPAVA DO SUL



Os dados utilizados para o cálculo dos resultados foram extraídos das prestações de contas periódicas que os municípios enviam para o Tribunal de Contas e foram obtidos por meio de pesquisa preenchida diretamente pelos entes jurisdicionados da área municipal, no ano de 2019.

Importante destacar que o indicador setorial “I-Planejamento” não foi cobrado dos municípios nas aplicações referentes aos exercícios de 2015 e 2016, devido à complexidade das questões e a necessidade de os jurisdicionados estruturarem suas informações nesse tema. A partir do levantamento de dados referente ao exercício de 2017, o critério passou a ser considerado para fins de cálculo do índice.

Ainda, para 2017, municípios que responderam parcialmente aos questionários **não tiveram seus índices setoriais calculados**. A estes municípios foi atribuído o conceito NÃO INFORMADO para todos os critérios e índice global.

O Município de Caçapava do Sul apresentou os seguintes resultados:

Fonte: <https://portal.tce.rs.gov.br/aplicprod/f?p=50400:10>

Evolução do município Caçapava do Sul								
Ano	IEGM	i-Educ	i-Saúde	i-Planejamento	i-Fiscal	i-Amb	i-Cidade	i-Gov TI
2015	EM FASE DE ADEQUAÇÃO	MUITO EFETIVA	MUITO EFETIVA	BAIXO NÍVEL DE ADEQUAÇÃO	EFETIVA	BAIXO NÍVEL DE ADEQUAÇÃO	EFETIVA	EM FASE DE ADEQUAÇÃO
2016	BAIXO NÍVEL DE ADEQUAÇÃO	EM FASE DE ADEQUAÇÃO	EFETIVA	BAIXO NÍVEL DE ADEQUAÇÃO	EFETIVA	BAIXO NÍVEL DE ADEQUAÇÃO	BAIXO NÍVEL DE ADEQUAÇÃO	EM FASE DE ADEQUAÇÃO
2017	NÃO INFORMADO	NÃO INFORMADO	NÃO INFORMADO	NÃO INFORMADO	NÃO INFORMADO	NÃO INFORMADO	NÃO INFORMADO	NÃO INFORMADO
2018	EFETIVA	EFETIVA	ALTAMENTE EFETIVA	BAIXO NÍVEL DE ADEQUAÇÃO	MUITO EFETIVA	BAIXO NÍVEL DE ADEQUAÇÃO	EFETIVA	EFETIVA

As informações referentes ao IEGM podem ser acessadas no sítio do Tribunal de Contas do Estado do Rio Grande do Sul (<http://www.tce.rs.gov.br>), no link “IEGM TCE-RS”.

3. IDENTIFICAÇÃO

Abaixo constam as autoridades responsáveis pelas contas do Poder Executivo, ora analisadas:

Gestores Municipais e Substitutos		
Cargo	Nome	Período de Responsabilidade
Prefeito Municipal	Giovani Amestoy da Silva	06-01-19 a 14-04-19, 27-04-19 a 28-10-19, 02-11-19 a 31-12-19
Vice-Prefeito Municipal	Luiz Carlos Guglielmin	01-01-19 a 05-01-19, 15-04-19 a 26-04-19, 29-10-19 a 01-11-19

Abaixo informamos os profissionais técnicos responsáveis pela elaboração das informações do Poder Executivo ora analisadas por esta Corte de Contas:



Responsáveis Técnicos		
Cargo	Nome	Período
Contador	Arlei Lopes Souza	01-01-19 a 31-12-19
Controle Interno - Responsável	Matheus Santos da Silveira	01-01-19 a 31-12-19
Controle Interno - Membros	Edson Moises Pinto de Freitas	01-01-19 a 31-12-19
Controle Interno - Membros	Larissa Ferreira Paim	01-01-19 a 31-12-19

4. PERFIL DA ENTIDADE MUNICIPAL

Compõem a estrutura da Administração Pública Municipal:

PODER EXECUTIVO	
ADM. DIRETA:	PREFEITURA MUNICIPAL DE CAÇAPAVA DO SUL

PODER LEGISLATIVO	
CÂMARA MUNICIPAL DE CAÇAPAVA DO SUL	

5. DOS PRAZOS DE ENTREGA DE DADOS E DOCUMENTOS

5.1 DO RELATÓRIO DE GESTÃO FISCAL - RGF

O Relatório da Gestão Fiscal - RGF está previsto no art. 54 da Lei Complementar nº 101/2000 – Lei de Responsabilidade Fiscal e deve ser emitido pelos titulares dos Poderes, em regra ao final de cada quadrimestre.

A Lei de Responsabilidade Fiscal faculta em seu art. 63, aos municípios com menos de 50 mil habitantes, a emissão do RGF de forma semestral. Entretanto, esse prazo não se aplica aos municípios que estejam acima dos limites legais de despesa com pessoal ou da dívida consolidada, os quais, enquanto perdurar essa situação, ficam subordinados à exigibilidade quadrimestral e aos prazos correspondentes, conforme disposto no §2º art. 63 da mesma lei.

O prazo de entrega do RGF está definido no art. 8º da Resolução TCE/RS nº 1099/2018, de acordo com sua exigibilidade quadrimestral ou semestral, a saber:

I – Municípios com cinquenta mil habitantes ou mais - exigibilidade quadrimestral, no primeiro, segundo e terceiro quadrimestres do exercício, encerrados nos meses de abril, agosto e dezembro: até o último dia útil do mês subsequente; e

II – Municípios com menos de cinquenta mil habitantes - exigibilidade semestral, no primeiro e segundo semestres do exercício, encerrados no mês de junho e dezembro: até o último dia útil do mês subsequente.

§ 1º O prazo referido no inciso II deste artigo não se aplica aos Municípios que estejam acima dos limites legais de despesa com pessoal ou da dívida consolidada,



ESTADO DO RIO GRANDE DO SUL
TRIBUNAL DE CONTAS DO ESTADO
SUPERVISÃO DE INSTRUÇÃO DE CONTAS MUNICIPAIS
SERVIÇO DE ACOMPANHAMENTO DE GESTÃO
Processo nº 1072-0200/19-6 – PM DE CAÇAPAVA DO SUL



os quais, enquanto perdurar essa situação, ficam subordinados à exigibilidade quadrimestral e sujeitos aos prazos estipulados no inciso I deste artigo.

§ 2º Para o fim do que dispõe este capítulo, a extrapolação dos limites definidos na legislação em um dos Poderes, Executivo ou Legislativo, compromete toda a esfera correspondente, não havendo, portanto, compensação entre ambos.

De acordo com o art. 55 da LRF, o Relatório de Gestão Fiscal deve conter comparativo dos limites de despesa total com pessoal, dívida consolidada e mobiliária, concessão de garantias, operações de crédito, indicação de medidas corretivas caso ultrapasse um dos limites, bem como, no último quadrimestre, demonstrativo do montante das disponibilidades e da inscrição em Restos a Pagar.

As entregas dos Relatórios de Gestão Fiscal, conforme protocolos eletrônicos, relativas aos períodos relacionados na tabela abaixo foram efetuadas da seguinte forma:

Período	Prazo até	Data Entrega	Dias de Atraso	Peça
2ºS/2018*	30-01-19	30-01-19	0	1724183
1ºS/2019	30-07-19	29-07-19	0	2113519

* Processo de Contas de Governo nº 1131-0200/18-6

Verifica-se que o Poder procedeu à entrega da referida documentação **dentro dos prazos** e condições estabelecidos na Resolução TCE/RS nº 1099/2018 e nos arts. 54 e 55 da LC Federal nº 101/2000 – LRF.

5.2 DO RELATÓRIO DE VALIDAÇÃO E ENCAMINHAMENTO – RVE

O Relatório de Validação e Encaminhamento (RVE) consiste em um termo formal de entrega dos arquivos digitais de dados e de informações para fins de exercício da fiscalização que compete a esta Corte de Contas. Os procedimentos para remessa destas informações estão previstos na Instrução Normativa TCE/RS nº 13/2018.

O Relatório de Validação e Encaminhamento contém informações e dados relativos aos Relatórios de Gestão Fiscal – RGF e aos Relatórios Resumidos de Execução Orçamentária – RREO, e integrará o Processo de Contas de Governo do Poder Executivo, de acordo com o art. 3º da Instrução Normativa TCE/RS nº 13/2018.

As entregas dos Relatórios de Validação e Encaminhamento (RVE), conforme protocolos eletrônicos, relativas aos períodos relacionados na tabela abaixo foram efetuadas da seguinte forma:

Período	Prazo até	Data Entrega	Dias de Atraso	Peça
Dez/2018*	30-01-19	30-01-19	0	1724182
Jan/2019	01-04-19	28-03-19	0	1851526
Fev/2019	01-04-19	29-03-19	0	1854210
Mar/2019	30-04-19	23-04-19	0	1895690
Abr/2019	30-05-19	29-05-19	0	1964849
Mai/2019	01-07-19	18-06-19	0	2025016
Jun/2019	30-07-19	29-07-19	0	2113518
Jul/2019	30-08-19	28-08-19	0	2208249
Ago/2019	30-09-19	27-09-19	0	2265157



Set/2019	30-10-19	30-10-19	0	2328098
Out/2019	02-12-19	26-11-19	0	2381700
Nov/2019	07-01-20	02-01-20	0	2444706

* Processo de Contas de Governo nº 1131-0200/18-6

Observa-se que o Poder procedeu à entrega da referida documentação **dentro dos prazos** e condições estabelecidos na Resolução TCE/RS nº 1099/2018.

5.3 DA MANIFESTAÇÃO CONCLUSIVA DA UNIDADE DE CONTROLE INTERNO - MCI

Nos termos dispostos no art. 2º, inciso II da Resolução TCE nº 1099/2018, o Relatório de Gestão Fiscal - RGF deve, obrigatoriamente, ser acompanhado da Manifestação Conclusiva da Unidade de Controle Interno. Já a Instrução Normativa TCE nº 01/2016 dispõe sobre os critérios para a elaboração do referido documento.

Os referidos documentos devem ser enviados a este Tribunal nos prazos previstos no artigo 8º da Resolução TCE/RS nº 1099/2018, de acordo com sua exigibilidade quadrimestral ou semestral.

As entregas da Manifestação Conclusiva da Unidade de Controle Interno, conforme protocolos eletrônicos, relativas aos períodos relacionados na tabela abaixo foram efetuadas da seguinte forma:

Período	Prazo até	Data Entrega	Dias de Atraso	Peça
2ºS/2018*	30-01-19	30-01-19	0	1729917
1ºS/2019	30-07-19	29-07-19	0	2129598

* Processo de Contas de Governo nº 1131-0200/18-6

Em observância à Resolução TCE nº 1099/2018 e à Instrução Normativa TCE nº 01/2016, as Manifestações Conclusivas da Unidade de Controle Interno acerca do cumprimento das normas da Lei de Responsabilidade Fiscal **foram entregues** nos prazos estabelecidos.

5.4 Dos Documentos da Prestação de Contas Anual

Para fins de elaboração do parecer prévio conclusivo sobre as contas de governo que os Prefeitos Municipais devem prestar anualmente às respectivas Câmaras e avaliação do desempenho da Administração, serão consideradas as análises da gestão fiscal e da documentação fixada na Resolução TCE/RS 1099/2018 que o Executivo Municipal deve, obrigatoriamente, entregar no Tribunal de Contas em formato eletrônico no prazo fixado pela mesma.

De acordo com o art. 2º, inciso III da Resolução TCE/RS nº 1099/2018, deverão ser entregues **até o dia 30 de janeiro do exercício seguinte**, os seguintes documentos:

Art. 2º Para o exame das contas de governo dos Prefeitos Municipais deverão ser entregues os seguintes documentos: (...)

III – até o dia 30 de janeiro do exercício seguinte:

a) relatório circunstanciado do Prefeito sobre sua gestão, indicando o atingimento, ou não, das metas estabelecidas na Lei Orçamentária Anual, na Lei de



Diretrizes Orçamentárias e no Plano Plurianual, contendo, também, informações físico-financeiras sobre os recursos aplicados na Manutenção e Desenvolvimento do Ensino – MDE, no Fundo de Manutenção e Desenvolvimento da Educação Básica e de Valorização dos Profissionais da Educação – FUNDEB e em Ações e Serviços Públicos de Saúde – ASPS;

- b) relatório e parecer do responsável pela UCCI sobre as contas de governo;
- c) demonstrações contábeis da administração direta, das autarquias, das fundações e das empresas estatais dependentes, se houver, relativas ao exercício anterior, as quais serão geradas eletrônica e automaticamente pelo SIAPC/PAD;
- d) declaração firmada pelo Prefeito de que as leis que compõem o processo orçamentário (PPA, LDO e LOA), bem como as leis e decretos de abertura de créditos adicionais e de operações de crédito foram devidamente encaminhadas ao TCE-RS por meio do sistema Base de Legislação Municipal – BLM;
- e) declaração firmada pelo Prefeito de que os agentes públicos atuantes no Poder Executivo estão em dia com a apresentação das declarações de bens e rendas;
- f) declaração do contador, ratificada pelo Prefeito, informando sobre a realização de conciliações bancárias e seus respectivos resultados; e
- g) os pareceres dos conselhos que, por força de lei, devem se manifestar sobre as contas dos fundos criados em face da eventual instituição de regime previdenciário próprio.

Com base no protocolo eletrônico nº 272454 verifica-se que a entrega dos documentos da Prestação de Contas foi efetuada **dentro do prazo** indicado no art. 2º, inciso III, da Resolução TCE/RS nº 1099/2018.

5.5 DA BASE DE LEGISLAÇÃO MUNICIPAL - BLM

A Base de Legislação Municipal – BLM foi desenvolvida pelo Tribunal de Contas do Estado do Rio Grande do Sul para ser instrumento de suporte à execução das atribuições e competências desta Corte de Contas, bem como ser fonte de informações aos jurisdicionados e de consulta pública. O seu acesso para consulta externa é disponibilizado gratuitamente aos entes municipais, órgãos da administração pública e ao público em geral.

Os procedimentos para remessa das normas à Base de Legislação Municipal estão previstos na Instrução Normativa TCE/RS nº 12/2009 e na Resolução TCE/RS nº 843/2009.

Devem integrar a BLM todas aquelas normas expedidas pelos órgãos e entes jurisdicionados da esfera municipal que estão relacionadas no Anexo da Instrução Normativa TCE/RS nº 12/2009. O encaminhamento destas normas assim como a responsabilidade pela validade, integridade e consistência das informações encaminhadas e disponibilizadas, é de responsabilidade do Administrador destes mesmos órgãos e entidades.

De acordo com o art. 6º da Instrução Normativa TCE/RS nº 12/2009, as remessas à BLM deverão atender ao seguinte cronograma:

Art 6º (...)

I - normas editadas durante os meses de janeiro, fevereiro e março: envio até 10 de abril do mesmo ano;

II - normas editadas durante os meses de abril, maio e junho: envio até 10 de julho do mesmo ano;

III - normas editadas durante os meses de julho, agosto e setembro: envio até 10 de outubro do mesmo ano;

IV - normas editadas durante os meses de outubro, novembro e dezembro: envio até 10 de janeiro do exercício seguinte.



As entregas da Base de Legislação Municipal, conforme protocolos eletrônicos - relativas aos períodos relacionados na tabela abaixo, foram efetuadas da seguinte forma:

Período	Prazo	Data da Entrega	Dias de atraso
4º Trimestre/2018	10-01-19	29-01-19	19
1º Trimestre/2019	10-04-19	27-06-19	78
2º Trimestre/2019	10-07-19	10-07-19	0
3º Trimestre/2019	10-10-19	21-10-19	11

Tendo em vista as informações do quadro acima, verifica-se que as remessas de normas à Base de Legislação Municipal do Tribunal de Contas do Estado – BLM **não foram efetuadas, em sua totalidade**, de acordo com os prazos estabelecidos na Resolução TCE/RS nº 843/2009 e na Instrução Normativa TCE/RS nº 12/2009 (peça 3406684).

Registra-se que esta mesma irregularidade constou no Processo de Contas de Governo do exercício de 2018 nº 01131-0200/18-6, pendente de julgamento. Da mesma forma, registra-se que esta mesma irregularidade constou no Processo de Contas de Governo do exercício de 2017 nº 04246-0200/17-3, Decisão 2C-0297/2020, com recomendação ao atual Gestor que evite a ocorrência de falhas como as apontadas neste processo e adote medidas efetivas visando à sua regularização, em especial as tratadas nos itens 8.2.2 (Limite da Despesa com Pessoal), 8.2.5.2 (Equilíbrio Financeiro), 9.1.3 (Educação Infantil) e 10.1, alínea “c (Registros Contábeis), situações que deverão ser objeto de futuro exame de auditoria.

6. DA LEI DE ACESSO À INFORMAÇÃO

A Constituição Federal de 1988, em seu art. 5º, inciso XXXIII, prevê que todos têm direito a receber informações de seu interesse particular ou de interesse coletivo ou geral, de órgãos públicos, que serão prestadas no prazo da lei sob pena de responsabilidade. A Carta Magna estabelece ainda, em seu art. 37, §3º, inciso II que a lei disciplinará as formas de participação dos usuários na administração pública regulando o acesso dos usuários a registros administrativos sobre atos de governo.

Neste sentido, a Lei nº 12.527/2011, denominada Lei de Acesso à Informação – LAI regulamentou este direito constitucional de acesso às informações públicas, criando mecanismos que possibilitam a qualquer pessoa física ou jurídica, sem necessidade de apresentar motivo, o recebimento de informações públicas de órgãos e entidades.

O art. 8º, §1º da referida lei estabelece quais informações mínimas deverão ser divulgadas pelos órgãos públicos, em local de amplo acesso, independente de requerimento, quais sejam:

- I - registro das competências e estrutura organizacional, endereços e telefones das respectivas unidades e horários de atendimento ao público;
- II - registros de quaisquer repasses ou transferências de recursos financeiros;
- III - registros das despesas;
- IV - informações concernentes a procedimentos licitatórios, inclusive os respectivos editais e resultados, bem como a todos os contratos celebrados;
- V - dados gerais para o acompanhamento de programas, ações, projetos e obras de órgãos e entidades e
- VI - respostas a perguntas mais frequentes da sociedade.



Ademais, a LAI, em seu art. 8º, § 3º, institui os requisitos que os sítios dos órgãos públicos deverão atender:

I - conter ferramenta de pesquisa de conteúdo que permita o acesso à informação de forma objetiva, transparente, clara e em linguagem de fácil compreensão;

II - possibilitar a gravação de relatórios em diversos formatos eletrônicos, inclusive abertos e não proprietários, tais como planilhas e texto, de modo a facilitar a análise das informações;

III - possibilitar o acesso automatizado por sistemas externos em formatos abertos, estruturados e legíveis por máquina;

IV - divulgar em detalhes os formatos utilizados para estruturação da informação;

V - garantir a autenticidade e a integridade das informações disponíveis para acesso;

VI - manter atualizadas as informações disponíveis para acesso;

VII - indicar local e instruções que permitam ao interessado comunicar-se, por via eletrônica ou telefônica, com o órgão ou entidade detentora do sítio;

VIII - adotar as medidas necessárias para garantir a acessibilidade de conteúdo para pessoas com deficiência, nos termos do art. 17 da Lei no 10.098, de 19 de dezembro de 2000, e do art. 9º da Convenção sobre os Direitos das Pessoas com Deficiência, aprovada pelo Decreto Legislativo nº 186, de 9 de julho de 2008.

Cabe referir que constitui conduta ilícita, ensejando responsabilização do agente público, “recusar-se a fornecer informação requerida nos termos desta Lei, retardar deliberadamente o seu fornecimento ou fornecê-la intencionalmente de forma incorreta, incompleta ou imprecisa” (art. 32, III, Lei nº 12.527/2011).

Com base na análise das informações contidas em sítio eletrônico, constatou-se que as exigências da Lei Federal nº 12.527, de 18-11-2011, **estão sendo cumpridas em sua totalidade**, conforme se demonstra na peça 3080765.

7. DO PROCESSO ORÇAMENTÁRIO

A Constituição Federal de 1988 definiu em seu art. 165 um processo integrado de alocação de recursos que compreende as atividades de planejamento e orçamento, mediante a definição de três instrumentos de iniciativa do Poder Executivo, a saber:

- Plano Plurianual – PPA;
- Lei de Diretrizes Orçamentárias – LDO e
- Lei Orçamentária Anual – LOA.

Tendo em vista seu caráter autorizativo, todos estes instrumentos são elaborados em forma de leis.

Independente do fato de a Carta Maior se referir à “administração pública federal”, importante destacar que todas as normativas referentes ao orçamento devem ser obrigatoriamente seguidas pelos Estados e Municípios. Competindo às Constituições Estaduais e Leis Orgânicas Municipais adaptarem as regras constitucionais às suas respectivas estruturas.

De acordo com o § 1º do art. 165 da Constituição Federal, a lei que instituir o plano plurianual estabelecerá, de forma regionalizada, as diretrizes, os objetivos e as metas da administração pública federal para as despesas de capital e outras delas decorrentes e para as relativas aos programas de duração continuada.



O PPA pode ser considerado um plano de médio prazo, que traz o planejamento da aplicação de recursos do ente governamental, de modo a suprir as necessidades da sociedade e a atenuar a desigualdade entre as sub-regiões existentes nos municípios. Ele orienta as demais leis orçamentárias, pois serve de parâmetro para a elaboração da Lei de Diretrizes Orçamentárias - LDO e da Lei Orçamentária Anual – LOA.

A Lei de Diretrizes Orçamentárias, de acordo com o § 2º do art. 165 da Constituição Federal, compreenderá as metas e prioridades da administração pública federal, incluindo as despesas de capital para o exercício financeiro subsequente, orientará a elaboração da lei orçamentária anual, disporá sobre as alterações na legislação tributária e estabelecerá a política de aplicação das agências financeiras oficiais de fomento.

A LDO é um instrumento de planejamento de curto prazo (um ano). É a ferramenta que faz a ligação entre o PPA e a LOA, tendo em vista que deve ser elaborada em consonância com o PPA e também orienta a elaboração da LOA.

A Constituição Federal, em seu art. 165, § 5º determina que a lei orçamentária anual compreenderá o orçamento fiscal referente aos Poderes, seus fundos, órgãos e entidades da administração direta e indireta, inclusive fundações instituídas e mantidas pelo Poder Público; o orçamento de investimento das empresas em que o ente direta ou indiretamente, detenha a maioria do capital social com direito a voto e o orçamento da seguridade social, abrangendo todas as entidades e órgãos a ela vinculados, da administração direta ou indireta, bem como os fundos e fundações instituídos e mantidos pelo Poder Público.

A LOA estabelece um conjunto de ações a serem realizadas durante um ano, estimando o total das receitas a serem arrecadadas pelos órgãos e entidades públicas e fixando as despesas a serem aplicadas na consecução dos programas de trabalho que tem por finalidade a manutenção ou ampliação dos serviços públicos, bem como o atendimento das necessidades da população. Ela compreende a programação das ações a serem executadas visando à viabilização das diretrizes, objetivos e metas compreendidas no Plano Plurianual, em consonância com as diretrizes estabelecidas na Lei de Diretrizes Orçamentárias.

Com base nessas informações, apresentam-se as leis orçamentárias do município de Caçapava do Sul:

LEIS ORÇAMENTÁRIAS MUNICIPAIS	
PPA 2018/2021	3875/2017
LDO 2019	3995/2018
LOA 2019	4008/2019

8. DA GESTÃO FISCAL

O art. 59 da Lei de Responsabilidade Fiscal – LRF (LC nº 101/2000) trata da fiscalização da lei em relação ao seu cumprimento. Prevê um mecanismo conjunto de controle, a ser realizado tanto pelo Poder Legislativo e pelo Tribunal de Contas, como pelos sistemas de controles internos de cada Poder e do Ministério Público.

Nesse sentido, o Regimento Interno desta Corte de Contas prevê, em seu art. 5º, inciso XVI, a competência do Tribunal de Contas em fiscalizar o cumprimento, por parte dos órgãos e entidades do Estado e dos Municípios, das normas da Lei de Responsabilidade Fiscal.

Visando exercer tal atribuição no âmbito municipal, o TCE/RS emitiu a Instrução Normativa



nº 13/2018, que dispõe sobre a forma de publicação das informações do Relatório Resumido da Execução Orçamentária - RREO e do Relatório da Gestão Fiscal - RGF, bem como sobre a sistemática de remessa das informações e dados contábeis e fiscais pelos jurisdicionados da área municipal.

Tais elementos correspondem àqueles constantes no Relatório de Validação e Encaminhamento - RVE, que contém informações e dados relativos ao RGF e ao RREO, sendo utilizados como subsídio à análise da gestão fiscal procedida no exercício financeiro pelos gestores públicos municipais. O item 5 do RVE, denominado "Informações Referentes à Gestão Fiscal", trata, inicialmente, das publicações do Relatório Resumido da Execução Orçamentária - RREO e do Relatório de Gestão Fiscal - RGF no prazo e na forma da legislação, da realização de audiências públicas para avaliação das metas fiscais e da contribuição realizada pelo Município para o custeio de despesas de competência de outros entes.

Adicionalmente, apresenta diversos Demonstrativos Fiscais analíticos que são utilizados como base para fins de apuração, no RGF, dos limites impostos pela LRF e por Resoluções do Senado Federal. Destaca-se que a forma de elaboração detalhada de todos estes demonstrativos é devidamente abordada na Instrução Normativa TCE/RS nº 13/2018. O Quadro a seguir apresenta os demonstrativos indicando o respectivo modelo:

Modelo	Demonstrativo	Modelo	Demonstrativo
1	Da Receita Corrente Líquida	5	Das Garantias e Contragarantias de Valores
2	Da Despesa com Pessoal	6	Das Operações de Créditos
3	Das Disponibilidades de Caixa	7	Dos Restos a Pagar
4	Da Dívida Consolidada Líquida	9	Dos Limites

O "Demonstrativo dos Limites", Modelo 9, no caso do Poder Executivo, corresponde ao Relatório de Gestão Fiscal - RGF, onde consta a apuração do percentual - em relação à Receita Corrente Líquida (RCL) - da Despesa com Pessoal, da Dívida Consolidada Líquida (DCL), das garantias e contragarantias de valores e das operações de crédito, além de evidenciar, no último quadrimestre/semestre, os restos a pagar inscritos com suficiência e/ou insuficiência financeira.

Portanto, através do Modelo 9 – Demonstrativo dos Limites (RGF) verifica-se o cumprimento ou não, por parte dos entes fiscalizados, dos limites estabelecidos na legislação.

Importante salientar que o Relatório da Gestão Fiscal - RGF deve ser obrigatoriamente acompanhado pela Manifestação Conclusiva da Unidade Central de Controle Interno (MCI), acerca do cumprimento da LRF, conforme estabelece a IN TCE/RS nº 01/2016.

8.1 DA TRANSPARÊNCIA DA GESTÃO FISCAL

8.1.1 Da Publicação do Relatório de Gestão Fiscal - RGF

A publicação e a divulgação do Relatório de Gestão Fiscal - RGF são de responsabilidade individual de cada um dos Poderes da esfera municipal (Executivo e Legislativo), independentemente de a forma de execução orçamentária e financeira do Legislativo Municipal ser centralizada ou descentralizada.



O objetivo do Relatório é dar transparência à gestão fiscal realizada no período pelo titular do Poder/Órgão, principalmente por meio da verificação do cumprimento dos limites.

De acordo com o Anexo I da Instrução Normativa TCE/RS nº 13/2018, a publicação e divulgação do RGF devem ser realizadas pelos seguintes meios, observando os modelos estabelecidos pela Secretaria do Tesouro Nacional, do Ministério da Fazenda:

I. Municípios com mais de 50.000 habitantes: disponibilização via **Internet**, publicação no **Jornal** (local, regional ou Diário Oficial do Município) e afixação no **Mural** (da Prefeitura ou Câmara Municipal);

II. Municípios com menos de 50.000 habitantes: disponibilização via **Internet** e mais um meio: publicação no **jornal** (local, regional ou Diário Oficial do Município) **ou** afixação no **Mural** (da Prefeitura ou Câmara Municipal).

O RGF, conforme previsto no art. 55, § 2º da LRF, deverá ser publicado até 30 dias após o final de cada quadrimestre. No entanto, de acordo com o art. 63, inciso II, letra b, da mesma lei, é facultado aos Municípios com população inferior a cinquenta mil habitantes optar pela divulgação semestral. Neste caso, a publicação do relatório com os seus demonstrativos deverá ocorrer em até trinta dias após o encerramento do semestre.

Importante destacar que, de acordo com o §2º do mesmo artigo, se, ultrapassados os limites relativos à despesa total com pessoal ou à dívida consolidada, enquanto perdurar essa situação, o Município com população inferior a cinquenta mil habitantes, que tiver optado em divulgar os referidos anexos do RGF semestralmente, ficará sujeito aos mesmos prazos de verificação e de retorno ao limite definidos para os demais entes, ou seja, o prazo voltará a ser quadrimestral.

A publicação e divulgação dos Relatórios de Gestão Fiscal, conforme informações prestadas pelo Poder Executivo no Sistema de Informações para Auditoria e Prestação de Contas – SIAPC foram efetuadas da seguinte forma:

Período	Prazo	Datas das Publicações			Dias de Atraso			Peças
		Mural	Jornal	Internet	Mural	Jornal	Internet	
2ºS/2018*	30-01-19	30-01-19	30-01-19	30-01-19	0	0	0	1724182
1ºQ/2019	30-05-19	30-05-19	30-05-19	30-05-19	0	0	0	2531683
1ºS/2019	30-07-19	26-07-19	26-07-19	30-07-19	0	0	0	2531683
2ºQ/2019	30-09-19	30-09-19	27-09-19	30-09-19	0	0	0	2531683

* Processo de Contas de Governo nº 1131-0200/18-6

O Poder Executivo declarou que **houve publicação** e divulgação dos Relatórios de Gestão Fiscal de acordo com o estabelecido no § 2º do art. 55 da LC Federal nº 101/2000.

8.1.2 Da Publicação Relatório Resumido da Execução Orçamentária - RREO

O Relatório Resumido da Execução Orçamentária - RREO é exigido pela Constituição Federal que estabelece em seu artigo 165, § 3º, a obrigatoriedade do Poder Executivo publicá-lo, até trinta dias após o encerramento de cada bimestre. O art. 52 da LRF determina a composição do RREO, assim como reforça o prazo de publicação de 30 dias após o encerramento de cada bimestre.

Portanto, é de responsabilidade exclusiva do Poder Executivo Municipal a elaboração e respectiva divulgação do Relatório Resumido da Execução Orçamentária - RREO de forma consolidada, ou seja, abrangendo todas as entidades e órgãos a ele vinculados, conforme determina o art. 1º, §3º,



inciso I, alínea “b” da Lei de Responsabilidade Fiscal (Administração Direta - Executivo e Legislativo Municipal, Autarquias, Fundações e Empresas Estatais Dependentes).

De acordo com o Anexo I da Instrução Normativa TCE/RS nº 13/2018, a publicação e divulgação do Relatório Resumido da Execução Orçamentária devem ser realizadas pelos seguintes meios, observando os modelos estabelecidos pela Secretaria do Tesouro Nacional, do Ministério da Fazenda:

I. Municípios com mais de 50.000 habitantes: disponibilização via **Internet**, publicação no **Jornal** (local, regional ou Diário Oficial do Município) e afixação no **Mural** (da Prefeitura ou Câmara Municipal);

II. Municípios com menos de 50.000 habitantes: disponibilização via **Internet** e mais um meio: publicação no **jornal** (local, regional ou Diário Oficial do Município) **ou** afixação no **Mural** (da Prefeitura ou Câmara Municipal).

A publicação e divulgação dos Relatórios Resumidos de Execução Orçamentária, conforme informações prestadas pelo Poder Executivo no Sistema de Informações para Auditoria e Prestação de Contas – SIAPC foram efetuadas da seguinte forma:

Período	Prazo	Peças	Datas das Publicações			Dias de Atraso		
			Mural	Jornal	Internet	Mural	Jornal	Internet
6ºB/2018*	30-01-19	1724182	30-01-19	30-01-19	30-01-19	0	0	0
1ºB/2019	01-04-19	2531683	29-03-19	29-03-19	29-03-19	0	0	0
2ºB/2019	30-05-19	2531683	30-05-19	30-05-19	30-05-19	0	0	0
3ºB/2019	30-07-19	2531683	26-07-19	26-07-19	30-09-19	0	0	62
4ºB/2019	30-09-19	2531683	30-09-19	27-09-19	30-09-19	0	0	0
5ºB/2019	03-12-19	2531683	29-11-19	29-11-19	29-11-19	0	0	0

* Processo de Contas de Governo nº 1131-0200/18-6

Após a análise das informações prestadas pelo Poder Executivo, constata-se que **houve publicação e divulgação** dos Relatórios Resumidos da Execução Orçamentária de acordo com o estabelecido no art. 52 da LC Federal nº 101/2000.

8.1.3 Das Audiências Públicas

O objetivo da transparência é promover a participação popular nos atos de governo, a fim de que o cidadão, tendo conhecimento da ação governamental, possa contribuir para o seu aprimoramento e exercer um controle sobre os atos de governo.

Um dos meios de assegurar que o cidadão exercite a participação popular é a audiência pública, considerada um ambiente propício para a conscientização e discussão da sociedade.

A Lei de Responsabilidade Fiscal determina, no § 4º do art. 9º, que ao final dos meses de maio, setembro e fevereiro, o Poder Executivo demonstrará e avaliará o cumprimento das metas fiscais de cada quadrimestre, em audiência pública na comissão equivalente, nas Casas Legislativas Municipais, àquela referida no §1º do art. 166 da Constituição Federal.

As audiências públicas, conforme informações prestadas pelo Poder Executivo no Sistema de Informações para Auditoria e Prestação de Contas – SIAPC e constantes do item 5.1.3 do Relatório de Validação e Encaminhamento - RVE (peça 2531683), foram realizadas nas seguintes datas e locais:



Período	Prazo até	Audiência	Local	Dias Atraso
3ºQ/18	28-02-19	28-02-19	Camara Municipal de Vereadores	0
1ºQ/19	31-05-19	30-05-19	Camara Municipal de Vereadores	0
2ºQ/19	30-09-19	30-09-19	Camara Municipal de Vereadores	0

Após a análise das informações prestadas pelo Poder Executivo, constata-se que o Poder realizou as audiências públicas dentro dos prazos dispostos no § 4º do artigo 9º da LC Federal nº 101/2000.

8.1.4 Da Lei da Transparência

A transparência, um dos pilares da Lei de Responsabilidade Fiscal, tem importante papel na viabilização da participação da sociedade na gestão e na fiscalização da aplicação dos recursos públicos, permitindo o fortalecimento do controle social.

Visando tornar tal tarefa efetiva, o caput do art. 48 da referida lei, especifica quais são os instrumentos de transparência da gestão fiscal, aos quais será dada ampla divulgação, inclusive em meios eletrônicos de acesso público:

- Os planos, orçamentos e leis de diretrizes orçamentárias;
- As prestações de contas e o respectivo parecer prévio;
- O Relatório Resumido da Execução Orçamentária e o Relatório de Gestão Fiscal, assim como suas versões simplificadas;

Importa referir que a divulgação do Relatório Resumido da Execução Orçamentária e do Relatório de Gestão Fiscal já foi objeto de análise neste relatório nos itens 8.1.1 – Do Relatório de Gestão Fiscal – RGF e 8.1.2 – Do Relatório Resumido da Execução Orçamentária – RREO.

Desse modo, no que diz respeito ao caput do art. 48 da LRF, a análise realizada neste subitem limita-se a verificar a divulgação pelos Municípios dos planos, orçamentos e leis de diretrizes orçamentárias, além das prestações de contas com o respectivo parecer prévio. Outrossim, é averiguado neste item o cumprimento do inciso II do artigo 48 da LC Federal nº 101/2000, o qual determina a liberação ao pleno conhecimento e acompanhamento da sociedade, em tempo real, de informações pormenorizadas sobre a execução orçamentária e financeira, em meios eletrônicos de acesso público.

Nesse sentido, a LC nº 131/2009 – conhecida como Lei da Transparência – acrescentou dispositivos à LRF, destacando-se o art. 48-A que indica quais informações sobre a execução orçamentária e financeira devem ser disponibilizadas em meios eletrônicos de acesso público, elucidando o inciso II, do art. 48 da LRF. Assim, quanto à despesa, está prevista a disponibilização de todos os atos praticados pelas unidades gestoras no decorrer da execução da despesa, informando o número do processo, o bem fornecido ou serviço prestado, pessoa beneficiária do pagamento e procedimento licitatório realizado. Já no que se refere à receita, deve ser informado à sociedade o lançamento e o recebimento de toda a receita das unidades gestoras.

A LRF ainda determina, no inciso III, §1º do art. 48, que a transparência também será assegurada através da adoção de sistema integrado de administração financeira e controle, que atenda o padrão mínimo de qualidade estabelecido pelo Poder Executivo da União e ao disposto no art. 48-A da mesma Lei. Com isso, o Decreto Federal nº 7.185/2010 normatizou o referido inciso e elencou quais informações relativas à despesa e à receita deverão ser disponibilizadas em meio eletrônico de amplo acesso público para assegurar a transparência na gestão fiscal:



Art. 7º [...]

I - quanto à despesa;

- a) o valor do empenho, liquidação e pagamento;
- b) o número do correspondente processo da execução, quando for o caso;
- c) a classificação orçamentária, especificando a unidade orçamentária, função, subfunção, natureza da despesa e a fonte dos recursos que financiaram o gasto;
- d) a pessoa física ou jurídica beneficiária do pagamento, inclusive nos desembolsos de operações independentes da execução orçamentária, exceto no caso de folha de pagamento de pessoal e de benefícios previdenciários;
- e) o procedimento licitatório realizado, bem como à sua dispensa ou inexigibilidade, quando for o caso, com o número do correspondente processo;
- f) o bem fornecido ou serviço prestado, quando for o caso.

II - quanto à receita, os valores de todas as receitas da unidade gestora, compreendendo no mínimo sua natureza, relativas a:

- a) previsão;
- b) lançamento, quando for o caso;
- c) arrecadação, inclusive referente a recursos extraordinários.

O §2º do art. 48 da LRF, incluído pela Lei Complementar Federal nº 156/2016, dispõe que União, Estados, Distrito Federal e Municípios deverão disponibilizar suas informações e dados contábeis, orçamentários e fiscais conforme periodicidade, formato e sistema estabelecido pelo órgão central de contabilidade da União, os quais deverão ser divulgados em meio eletrônico de amplo acesso ao público.

Com base na análise das informações contidas em sítio eletrônico, constatou-se que não estão sendo cumpridas, em sua totalidade, as exigências de Transparência constantes na LC Federal nº 101/2000, conforme demonstra nas peças 3080764 e 3080766. Estão sendo descumpridos os seguintes requisitos:

- Item 24) Demonstrativos Contábeis (Artigo 48, § 2º, da Lei Complementar nº 101/2000) – Balanço Orçamentário, Balanço Financeiro, Balanço Patrimonial, Demonstração das Variações Patrimoniais e Demonstração do Fluxo de Caixa..

Registra-se que esta mesma irregularidade constou no Processo de Contas de Governo do exercício de 2018 nº 01131-0200/18-6, pendente de julgamento.

8.1.5 Do Custeio de Despesas de Competência de Outros Entes da Federação

Os recursos públicos municipais são arrecadados objetivando sua aplicação na execução das competências que ao Município estão determinadas constitucionalmente, tais como saúde, educação, saneamento, transporte municipal, entre outros.

O art. 30 da CF/88, em seus incisos III e V dispõe:

Art. 30. Compete aos Municípios: (...)

III – instituir e arrecadar os tributos de sua competência, bem como aplicar suas rendas, sem prejuízo da obrigatoriedade de prestar contas e publicar balancetes nos prazos fixados em lei; (...)

V – organizar e prestar, diretamente ou sob regime de concessão ou permissão, os serviços públicos de interesse local, incluído o de transporte coletivo, que tem caráter essencial.



Assim, aos Municípios coube exercer, com os recursos que lhes foram destinados, as competências previstas, fundamentalmente, nos artigos 23, 30 e 195 da Constituição Federal.

Há instrumentos jurídicos que permitem que o Ente Municipal custeie despesas de outros entes da Federação. Para que haja esta colaboração, há que se observar, além da oportunidade e conveniência, matéria a ser exaurida em sede local, os regramentos constitucionais e legais aplicáveis a esta espécie de ajuste e que não haja desvio do cumprimento das competências do município.

Portanto, para que seja possível o custeio de despesas de um ente por outro, conforme artigo 62 da LRF, é necessário que haja, de forma cumulativa, autorização na LDO, autorização na LOA e a existência de um convênio, acordo, ajuste ou congêneres.

No caso em análise, de acordo com informações prestadas pelo Poder Executivo, através do Sistema de Informações para Auditoria e Prestação de Contas – SIAPC e constantes do item 5.1.5 do Relatório de Validação e Encaminhamento (peça 2531683), o município **contribuiu** para o custeio de despesas de competência de outros entes da Federação no exercício de 2019.

8.2 DA APURAÇÃO DOS LIMITES DO RELATÓRIO DE GESTÃO FISCAL

8.2.1 Da Apuração da Receita Corrente Líquida - RCL

A principal importância deste ponto decorre do fato da Receita Corrente Líquida - RCL servir como parâmetro para os limites da despesa total com pessoal, da dívida consolidada líquida, das operações de crédito, das operações de crédito por antecipação de receita orçamentária e das garantias do ente da Federação. Portanto, constitui-se numa importante medida de racionalização da despesa e da dívida pública, já que a Lei de Responsabilidade Fiscal tem como ênfase o controle e contenção dos gastos. Assim, quanto mais cresce a RCL, mais se poderá expandir o valor das despesas e dívidas que estão a ela indexadas.

O Demonstrativo de Apuração da Receita Corrente Líquida acompanha o Relatório Resumido de Execução Orçamentária – RREO (art. 52 e art. 53, I da LRF), devendo ser elaborado de forma individual pelo Poder Executivo, pelas Autarquias, Fundações e Empresas Estatais Dependentes.

A RCL resulta da soma das receitas tributárias, de contribuições, patrimoniais, agropecuárias, industriais, de serviços, transferências correntes e outras receitas correntes municipais, deduzidas as seguintes receitas orçamentárias correntes:

- A contribuição dos servidores para o custeio do seu sistema de previdência;
- As receitas provenientes da compensação financeira dos diversos regimes de previdência, na contagem recíproca do tempo de contribuição na administração pública e na atividade privada, rural e urbana. É imprescindível, para tanto, que as referidas receitas estejam adequadamente contabilizadas em contas próprias que as identifiquem.

A Receita Corrente Líquida será apurada somando-se as receitas arrecadadas no mês em referência e nos onze anteriores, excluídas as duplicidades.

A LRF estabelece, no §1º do art. 2º que serão computados ainda os valores pagos e recebidos em decorrência da Lei Complementar nº 87 de 1996 - Lei Kandir - e do Fundo de Manutenção



ESTADO DO RIO GRANDE DO SUL
TRIBUNAL DE CONTAS DO ESTADO
SUPERVISÃO DE INSTRUÇÃO DE CONTAS MUNICIPAIS
SERVIÇO DE ACOMPANHAMENTO DE GESTÃO
Processo nº 1072-0200/19-6 – PM DE CAÇAPAVA DO SUL



e Desenvolvimento da Educação Básica e de Valorização dos Profissionais da Educação – FUNDEB (fundo criado pela Emenda Constitucional nº 53/2006, mediante alteração da redação do art. 60 do Ato das Disposições Constitucionais Transitórias, da Constituição Federal) e os decorrentes da Lei Complementar.

No entanto, de acordo com o Anexo I da Instrução Normativa TCE/RS nº 13/2018, o valor referente à perda dos recursos aplicados no FUNDEB não deve ser deduzido para fins de apuração da Receita Corrente Líquida. Ou seja, a perda resultante do retorno a menor dos recursos aplicados no FUNDEB deve ser adicionada à RCL. E de acordo com o mesmo anexo, deve ser deduzida a receita orçamentária advinda da retenção na fonte do Imposto de Renda sobre a folha de pessoal do Município.

Após análise, verifica-se que a RCL do Município de Caçapava do Sul, atingiu no exercício de 2019, o valor de R\$ 88.587.689,50, conforme quadro a seguir:

ESPECIFICAÇÃO	1º SEM	2º SEM
Receitas Correntes (a)	54.377.276,00	113.806.368,13
(-) Deduções Receitas Correntes (b)	-5.762.916,46	-11.964.468,19
(-) Outras Deduções (c)	-6.830.075,45	-13.254.210,44
<i>IRRF sobre Rendimento do Trabalho*</i>	<i>1.017.793,93</i>	<i>2.287.567,43</i>
<i>Contribuição Servidores – RPPS</i>	<i>1.661.634,28</i>	<i>3.610.258,67</i>
<i>Receitas do RPPS – Remuneração e Outras Receitas</i>	<i>2.811.737,06</i>	<i>4.607.175,11</i>
<i>Receitas Fundo de Assistência Social dos Servidores</i>	<i>0,00</i>	<i>0,00</i>
<i>Receita Fundo de Assistência à Saúde dos Servidores</i>	<i>579.682,25</i>	<i>1.234.581,91</i>
<i>Compensação Financeira entre Regimes de Previdência</i>	<i>0,00</i>	<i>0,00</i>
<i>Outras Contribuições Sociais</i>	<i>715.263,99</i>	<i>1.443.362,22</i>
<i>Outros Ajustes</i>	<i>43.963,94</i>	<i>71.265,10</i>
Sub total (d = a+b+c)	41.784.284,09	88.587.689,50
(+) Perda com o Fundeb (e)**	0,00	0,00
RECEITA CORRENTE LÍQUIDA do ano corrente (f = d+e)	41.784.284,09	88.587.689,50
Receita Corrente Líquida - 2o Semestre ano anterior (g)	42.133.817,75	
TOTAL RECEITA CORRENTE LÍQUIDA (h = f+g)	83.918.101,84	88.587.689,50
Emendas Parlamentares - art. 166 CF/88 (i)	0,00	400.000,00
TOTAL RCL AJUSTADA - EC nº 86/2015 (j = h - i)	83.918.101,84	88.187.689,50

8.2.2 Da Despesa Total com Pessoal

O limite máximo ou legal da Despesa com Pessoal, em cada período de apuração, não poderá ultrapassar 60% da RCL do Município (art. 19, inciso III, da LRF), distribuído em limites máximos de 6% para o Legislativo e 54% para o Executivo (art. 20, inciso III, alíneas “a” e “b”, da LRF).

Entretanto, a LRF estabelece, também, os seguintes limites:

LIMITE PRUDENCIAL Considerando o princípio da gestão fiscal responsável, a LRF, em seu art. 22, parágrafo único, estabeleceu um limite intermediário para a despesa com pessoal chamado de limite prudencial, que



equivale a 95% do limite máximo legal do poder ou órgão referido no art. 20 da mesma lei. Caso o ente ultrapasse o limite prudencial, ficará sujeito a algumas restrições que impliquem em aumento de despesa com pessoal.

LIMITE DE ALERTA O limite de alerta, disposto no inciso II, do § 1º, do art 59 da LRF, equivale a 90% do limite máximo/legal do Poder ou órgão referido no art. 20. Quando o Tribunal de Contas constatar que o ente ultrapassou esse limite, deverá alertar o Poder ou órgão.

De acordo com o art. 18 da LRF, entende-se como despesa total de pessoal o somatório dos gastos do ente da federação com os ativos, inativos e pensionistas, relativos a mandatos eletivos, cargos, funções ou empregos, civis, militares e de membros de Poder, com quaisquer espécies remuneratórias, tais como vencimentos e vantagens, fixas e variáveis, subsídios, proventos da aposentadoria, reformas e pensões, inclusive adicionais, gratificações, horas extras e vantagens pessoais de qualquer natureza, bem como encargos sociais e contribuições recolhidas pelo ente às entidades de previdência.

A apuração tem por base a despesa executada no mês de referência e nos 11 (onze) imediatamente anteriores, adotando-se o regime de competência.

De acordo com o Anexo I – Modelo 2 - Demonstrativo da Despesa com Pessoal – da Instrução Normativa TCE/RS nº 13/2018, as despesas com contratos de terceirização de mão de obra, considerados irregulares ou ilegais, também devem ser consideradas como despesa com pessoal, uma vez que mascaram contratação de pessoal.

O art. 18, § 1º da LRF também estabelece que os contratos de terceirização de mão-de-obra que se referem à substituição de servidores e empregados públicos devem ser contabilizados como “Outras Despesas de Pessoal”.

A LRF admite, em seu art. 19, §1º, que sejam deduzidas da apuração as seguintes despesas com pessoal, desde que tenham sido inicialmente consideradas:

- a) Indenizações por Demissão e com Programas de Incentivos à Demissão Voluntária, elemento de despesa 94 – Indenizações Trabalhistas;
- b) Decorrentes de decisão judicial da competência de período anterior ao da apuração, elemento de despesa 91 – Sentenças Judiciais;
- c) Demais despesas da competência de período anterior ao da apuração, elemento de despesa 92 – Despesas de Exercícios Anteriores;
- d) Com inativos, considerando-se também os pensionistas, ainda que por intermédio de fundo específico, custeadas com recursos vinculados, ou seja, provenientes da arrecadação de contribuições dos segurados e das demais receitas diretamente arrecadadas por fundo vinculado a tal finalidade, inclusive o produto da alienação de bens, direitos e ativos, bem como seu superávit financeiro.

As parcelas de receitas orçamentárias do IRRF sobre Rendimentos do Trabalho também devem ser excluídas do montante da despesa com pessoal, da mesma forma que tal valor é subtraído na apuração da RCL.

Na hipótese de descumprimento do limite máximo, o respectivo Poder ou órgão terá o prazo de até dois quadrimestres para a adoção de medidas saneadoras visando à recondução ao limite. A LRF impõe, em seu art. 23, §3º que, no caso de não alcançar a redução no prazo estipulado pela referida lei, e enquanto perdurar o excesso, o ente não poderá receber transferências voluntárias, obter garantia direta ou indireta de outro ente e contratar operações de crédito, ressalvadas as destinadas ao refinanciamento da dívida mobiliária e as que visem à redução das despesas com pessoal.



Se a despesa total com pessoal exceder ao limite prudencial, são vedados ao Poder ou órgão que houver incorrido no excesso:

- a) Concessão de vantagem, aumento, reajuste ou adequação de remuneração a qualquer título, salvo os derivados de sentença judicial ou de determinação legal ou contratual, ressalvada a revisão geral anual, sempre na mesma data e sem distinção de índices;
- b) Criação de cargo, emprego ou função;
- c) Alteração de estrutura de carreira que implique aumento de despesa;
- d) Provimento de cargo público, admissão ou contratação de pessoal a qualquer título, ressalvada a reposição decorrente de aposentadoria ou falecimento de servidores das áreas de educação, saúde e segurança;
- e) Contratação de hora extra, salvo nas situações previstas na lei de diretrizes orçamentárias.

O Executivo apresentou os dados relativos à Receita Corrente Líquida - Modelo 1 e Despesa com Pessoal - Modelo 2 - relativos aos períodos abaixo relacionados, do ano de 2019, que, após a realização dos ajustes necessários (peça 3407986), foram inseridos na tabela a seguir para fins de cálculo e análise dos percentuais obtidos.

Período	RCL	DP	%	Peça
1ºS / 2019	83.918.101,84	44.284.696,70	52,77	2113519
2ºS / 2019	88.187.689,50	45.547.439,09	51,65	2531684

Tendo em vista que os percentuais apurados pelo Poder, no 1º Semestre e no 2º Semestre, **ultrapassaram 90% do limite** de que trata o art. 59, § 1º inciso II, da LC Federal nº 101/2000, o Sistema de Informações para Auditoria e Prestação de Contas – SIAPC – gerou, automaticamente, alertas, nos termos do artigo 12, inciso IX, da Resolução TCE/RS nº 1028/2015, estando ciente o Administrador, conforme assinaturas digitais.

As análises das documentações apresentadas, subsidiadas pelos dados disponibilizados nos sistemas deste Tribunal - SIAPC, ratificam as situações de alertas.

O Executivo fica sujeito às vedações previstas nos incisos I a V do parágrafo único do artigo 22, da Lei Complementar nº 101/2000, visto que o percentual é **superior a 95% do limite**. O cumprimento das normas de vedações será verificado pelo Tribunal, in loco, em procedimentos de auditoria.

Conclui-se, na análise da tabela, que os percentuais apurados são **inferiores ao limite máximo** previsto no artigo 20, inciso III, alínea “b” da LC Federal nº 101/2000.

8.2.2.1 - Ajustes da Despesa com Pessoal

O citado ajuste está detalhado a seguir:

2º Semestre de 2019

- Com base na Instrução Normativa/TCE n. 13/2018, foi desconsiderado o ajuste efetuado



pela Origem na Despesa com Pessoal referente a JUROS SOBRE A CONTRIBUICAO PATRONAL PARA O RPPS (Rubrica: 319113170100000), no valor de R\$ 238.733,18, conforme Subseção 5.2.2.2 Modelo 2 do RVE do 6º bimestre de 2019 (peça 2531683, págs. 20 e 21).

8.2.3 Da Dívida Consolidada Líquida

Dispõe a Resolução nº 40/2001 do Senado Federal, em seu art. 1º, § 1º, inciso V que a Dívida Consolidada Líquida (DCL) representa o montante da Dívida Consolidada (DC) deduzidas as disponibilidades de caixa, as aplicações financeiras e os demais haveres financeiros. O art. 3º, inciso II, da mesma Resolução, determina que o limite global para o montante da Dívida Consolidada Líquida (DCL) dos Municípios não poderá exceder a 1,2 vezes a Receita Corrente Líquida.

A Dívida Consolidada ou Fundada, para fins fiscais, corresponde ao montante total das obrigações financeiras, apurado sem duplicidade (excluídas obrigações entre órgãos da administração direta e entre estes e as entidades da administração indireta), assumidas:

- a) Pela emissão de títulos públicos, para amortização em prazo superior a 12 (doze) meses (dívida mobiliária);
- b) Em virtude de leis, contratos (dívida contratual), convênios ou tratados e da realização de operações de crédito, para amortização em prazo superior a 12 (doze) meses;
- c) Pela realização de operações de crédito que, embora de prazo inferior a 12 (doze) meses, tenham constado como receitas no orçamento;
- d) Com os precatórios judiciais emitidos a partir de 5 de maio de 2000 e não pagos durante a execução do orçamento em que houverem sido incluídos;
- e) Pela realização de operações equiparadas a operações de crédito pela LRF, para amortização em prazo superior a 12 (doze) meses.

O valor a ser deduzido da Dívida Consolidada, para fins de apuração da DCL, corresponde a Disponibilidade de caixa bruta (somatório de caixa, bancos e aplicações financeiras de liquidez imediata) deduzida do montante de Restos a Pagar Processados, e acrescidos dos demais haveres financeiros.

A disponibilidade de caixa do RPPS não deverá ser incluída na disponibilidade de caixa, visto que o passivo atuarial não integra a dívida consolidada.

O entendimento sobre a composição dos demais haveres financeiros engloba os valores a receber líquidos e certos (devidamente deduzidos dos respectivos ajustes para perdas prováveis reconhecidas nos balanços), como empréstimos e financiamentos concedidos. Para efeito de apuração da Dívida Consolidada Líquida, não serão considerados como haveres financeiros:

- a) Os créditos tributários e não-tributários (exceto os empréstimos e financiamentos concedidos) reconhecidos segundo o princípio da competência, por meio de variações ativas;
- b) Os valores inscritos em dívida ativa;
- c) Outros valores que não representem créditos a receber, tais como estoques e contas do ativo imobilizado;
- d) Os adiantamentos concedidos a fornecedores de bens e serviços, a pessoal e a terceiros;



e) Depósitos restituíveis e valores vinculados;

f) Participações permanentes da unidade em outras entidades em forma de ações ou cotas.

O art. 31 da LRF prevê que se a dívida consolidada municipal ultrapassar o respectivo limite ao final de um quadrimestre, deverá ser a ele reconduzida até o término dos três quadrimestres subsequentes, reduzindo o excedente em pelo menos 25% no primeiro. Enquanto perdurar o excesso, o ente que nele houver incorrido será submetido a certos deveres e sanções, pois estará proibido de realizar operação de crédito interna ou externa, inclusive por antecipação de receita, ressalvado o refinanciamento do principal atualizado da dívida mobiliária e deverá obter resultado primário necessário à recondução da dívida ao limite, promovendo, entre outras medidas, limitação de empenho.

Ressalta-se que estas restrições aplicam-se imediatamente se o montante da dívida exceder o limite no primeiro quadrimestre do último ano do mandato do Chefe do Poder Executivo. Caso ocorra vencimento do prazo para retorno da dívida ao limite, e enquanto perdurar o excesso, o ente ficará também impedido de receber transferências voluntárias da União ou do Estado.

O Executivo apresentou os valores relativos ao Endividamento dos períodos abaixo relacionados do ano de 2019 no Modelo 4 – Demonstrativo da Dívida Consolidada Líquida e os respectivos percentuais de endividamento descrito no Modelo 9 – Demonstrativo dos Limites (peças 2113519, 2531684), que foram inseridos na tabela a seguir, para fins de cálculo e análise dos percentuais obtidos, nos termos definidos pela Resolução do Senado Federal nº 40/2001.

Período	RCL	DCL	%
1ºS/2019	83.918.101,84	2.447.749,01	2,92
2ºS/2019	88.587.689,50	2.066.922,14	2,33

Em R\$

Constatou-se que os percentuais da dívida consolidada líquida - DCL em relação à receita corrente líquida - RCL ficaram **abaixo do limite** de 120%, de que trata o art. 3º, inciso II, da Resolução do Senado Federal nº 40/2001.

Registra-se que o município não apresenta dívida decorrente de emissão de títulos (Dívida Pública Mobiliária), prevista no art. 11 da Resolução do Senado Federal nº 43/2001.

8.2.4 Das Operações de Crédito

A legislação aborda de forma exemplificativa o conceito de operação de crédito, listando algumas modalidades. Portanto a LRF define, no art. 29, inciso III, operação de crédito como compromisso financeiro assumido em razão de mútuo, de abertura de crédito, de emissão e aceite de título, de aquisição financiada de bens, de recebimento antecipado de valores provenientes da venda a termo de bens e serviços, de arrendamento mercantil; ou de outras operações assemelhadas, inclusive com o uso de derivativos financeiros.

O §1º do art. 29 da referida lei ainda inclui, por equiparação, a assunção, o reconhecimento ou a confissão de dívidas, no conceito de operações de crédito.

A operação de crédito por antecipação de receita orçamentária – ARO, espécie do gênero operação de crédito, de acordo com o art. 38 da LRF, destina-se a atender insuficiência de caixa durante o exercício financeiro e deverá cumprir as exigências da LRF aplicáveis às operações de crédito e outras, conforme regulamentação específica.

A realização de operações de crédito depende, ainda, de autorização prévia do Ministério da



Fazenda que, por meio da Secretaria do Tesouro Nacional, verifica os limites de endividamento aplicáveis ao Ente da Federação pleiteante, as condições previstas na LRF e nas Resoluções do Senado Federal nº 40 e nº 43 de 2001 e a nº 48 de 2007 e alterações, e demais normativos em vigor.

Segundo disposição expressa do art. 37 da LRF, equiparam-se a operações de crédito e estão vedados:

- a) A captação de recursos a título de antecipação de receita de tributo ou contribuição cujo fato gerador ainda não tenha ocorrido;
- b) O recebimento antecipado de valores de empresa em que o Poder Público detenha, direta ou indiretamente, a maioria do capital social com direito a voto, salvo lucros e dividendos, na forma da legislação;
- c) A assunção direta de compromisso, confissão de dívida ou operação assemelhada, com fornecedor de bens, mercadorias ou serviços, mediante emissão, aceite ou aval de título de crédito, não se aplicando esta vedação a empresas estatais dependentes; e

A assunção de obrigação, sem autorização orçamentária, com fornecedores para pagamento a posteriori de bens e serviços.

É vedada a contratação de operação de crédito nos 120 (cento e vinte) dias anteriores ao final do mandato do Chefe do Poder Executivo do Estado, do Distrito Federal ou do Município. Excetuam-se dessa vedação o refinanciamento da dívida mobiliária e as operações de crédito autorizadas pelo Senado Federal ou pelo Ministério da Fazenda em nome do Senado Federal até 120 (cento e vinte) dias antes do final do mandato do Chefe do Poder Executivo.

O Senado Federal estabeleceu o limite do montante global das operações de crédito dos Municípios em 16% da Receita Corrente Líquida em cada exercício. No caso de operações de crédito com liberação prevista para mais de um exercício, o limite deverá ser calculado considerando o cronograma anual de ingresso, e projetando a RCL, mediante a aplicação do fator de atualização a ser divulgado pelo Ministério da Fazenda.

Consideradas as informações do Modelo 6 – Demonstrativo das Operações de Crédito e os respectivos percentuais descritos no Modelo 9 – Demonstrativo dos Limites (peça 2531684) e, ainda, os dados constantes do SIAPC, constata-se que:

Operações de Crédito Internas e Externas:

No exercício 2019, não houve captação de recursos com operações de crédito internas e externas.

Operações de Crédito para Antecipação de Receita:

O Executivo não apresenta saldo na conta Operações de Crédito por Antecipação de Receita Orçamentária, **atendendo** o inciso II do art. 38 da LC Federal nº 101/2000.

8.2.5 Dos Restos a Pagar e do Equilíbrio Financeiro

8.2.5.1 Do Artigo 42 da Lei de Responsabilidade Fiscal (LC nº 101/2000)

Conforme art. 36 da Lei nº 4.320/64, os restos a pagar são as despesas empenhadas e não



pagas no mesmo exercício financeiro, sendo classificadas entre processadas e não processadas. Salienta-se que outros normativos também discorrem sobre o assunto, como o Decreto nº 93.872/86 e a LRF.

Considerando que o artigo 42 da LC Federal nº 101/2000 estabelece que, nos últimos dois quadrimestres do mandato, é vedado ao titular contrair despesas que não possam ser cumpridas dentro dele, ou que tenham parcelas a serem pagas no exercício seguinte sem que haja suficiente disponibilidade de caixa, não é necessária a verificação do cumprimento do referido dispositivo legal, uma vez que não houve encerramento do mandato.

8.2.5.2 Do Equilíbrio Financeiro

Esta análise tem a finalidade de verificar o atendimento pelo Gestor Público, no exercício financeiro de 2019, do disposto no § 1º, do art. 1º, da LRF. O dispositivo em tela alude que a responsabilidade na gestão fiscal pressupõe a ação planejada e transparente em que se previnem riscos e se corrigem desvios capazes de afetar o equilíbrio das contas públicas. Tal equilíbrio impõe que ajustes devam ser observados no decorrer de todo o mandato, de forma que as receitas não sejam superestimadas, nem haja acúmulo excessivo de passivos financeiros.

Nesse contexto, como regra geral, as despesas devem ser executadas e pagas dentro do exercício financeiro. Excepcionalmente, o Gestor pode deixar obrigações a serem cumpridas no exercício seguinte, porém, com disponibilidade de caixa. Desse modo, o controle da disponibilidade de caixa e da geração de obrigações deve ocorrer simultaneamente à execução financeira da despesa em todos os exercícios e não somente no último ano de mandato.

O equilíbrio intertemporal (equilíbrio ao longo dos exercícios) entre as receitas e as despesas públicas se estabelece como pilar da gestão fiscal responsável. O planejamento é ferramenta imprescindível à boa gestão fiscal e consiste em definir os objetivos que devem ser alcançados e prever, permanente e sistematicamente, os acontecimentos que poderão interferir no cumprimento desses objetivos, notadamente no que se refere ao equilíbrio das contas públicas.

Destaca-se que, nos termos do art. 35 da Lei nº 4.320/64, pertencem ao exercício financeiro às receitas nele arrecadadas e as despesas nele legalmente empenhadas. Portanto, a execução das despesas orçamentárias está condicionada ao exercício financeiro, ou seja, ao princípio da anualidade. Vale ressaltar que o exercício financeiro coincide com o calendário civil, ou seja, de 1º de janeiro a 31 de dezembro. Dessa maneira, a inscrição em restos a pagar dos investimentos plurianuais deve ocorrer segundo o cronograma e a programação de execução física e financeira, e por exercício financeiro, ou seja, deve seguir o princípio da anualidade mesmo que os investimentos sejam plurianuais. O cronograma físico-financeiro afetará o controle da inscrição em restos a pagar e da respectiva disponibilidade de caixa exigida, já que a inscrição em restos a pagar estará associada à dotação da parcela consignada no orçamento em curso, não podendo ser exigida disponibilidade de caixa para as parcelas do investimento que deverão ser objeto de crédito em orçamentos futuros.

A) Valores Restituíveis

São considerados no cálculo do Equilíbrio Financeiro tanto os recursos orçamentários como os extraorçamentários. Esses últimos são recursos financeiros transitórios e de caráter temporário, do qual o Estado é mero agente depositário, tendo em vista que se tratam de recursos de terceiros, que provocam o surgimento de passivos financeiros, uma vez que não pertencem ao Município. Esses valores não integram o orçamento e sua restituição será feita no futuro, na forma de Despesas Extraorçamentárias.



São exemplos de recursos restituíveis:

- Cauções em dinheiro;
- Fianças;
- Depósitos de terceiros em garantia;
- Operações de Crédito por Antecipação de Receita Orçamentária;
- Retenções de folhas de pagamento que dependam de repasses aos credores dos recursos (INSS, FGTS)

Ao final do exercício, existe a necessidade de que conste no Ativo Circulante, nos Recursos 8001 a 9999 – Extraorçamentários, saldo suficiente para cobertura dos valores restituíveis inseridos no Passivo Circulante, conforme preceitua o Manual Técnico - Volume III - Recurso Vinculado Aplicável aos Órgãos, Entidades e Consórcios Públicos municipais regidos pela Lei Federal nº 4.320/64, publicado no portal institucional do TCE/RS¹, tendo em vista não pertencerem ao Município. Na hipótese de insuficiência no recurso citado, o Recurso Livre – 0001 deverá comportar tais obrigações.

PREFEITURA MUNICIPAL DE CAÇAPAVA DO SUL (42800)

Abertura Valores Restituíveis	Em R\$
Valores Restituíveis (Passivo Circulante - conta 2188)* – I	1.272.179,46
Rec. Extraorçamentário (Ativo Circulante 8001 a 9999)** – II	1.490.683,77
Suficiência de Valores Restituíveis (III = II – I)	218.504,31

* Todas as contas contábeis iniciadas pelo código 2188, no Passivo Circulante (peça: 3085468)

** Peça: 2531683

Conforme verificado na tabela acima, o município apresenta disponibilidade financeira no recurso 8001 – Extraorçamentário para a cobertura dos valores restituíveis inscritos no Passivo Circulante do ente.

B) Equilíbrio Financeiro

Para fins de verificação do atendimento deste item, além dos dados do item anterior, foram utilizadas as informações constantes nos Modelos 3 – Demonstrativo da Disponibilidade de Caixa e do Modelo 7 - Demonstrativo dos Restos a Pagar, compreendido no Relatório de Gestão Fiscal (Executivo e Indiretas Municipais). Este último deve evidenciar a existência ou a inexistência de disponibilidade financeira suficiente para inscrição em Restos a Pagar das despesas empenhadas e não pagas ao final do exercício financeiro de 2019. O Demonstrativo em tela visa dar transparência ao equilíbrio entre a geração de obrigações de despesa e a disponibilidade de caixa e está devidamente detalhado no Relatório de Validação e Encaminhamento (Item 5.2.7). Deverá ser elaborado somente no último quadrimestre/semestre pelos Poderes e órgãos da Administração Municipal, sendo evidenciado pelo confronto da disponibilidade de caixa bruta com as obrigações financeiras, segregado por vinculação de recursos. O resultado obtido desse confronto irá permitir a inscrição dos Restos a Pagar Processados e Não Processados.

As informações constantes no Modelo 9 – Demonstrativo dos Limites (peça 2531684), demonstram insuficiência financeira para a cobertura dos valores inscritos em Restos a Pagar em determinados recursos vinculados, no valor total de R\$ 10.826.676,15.



ESTADO DO RIO GRANDE DO SUL
 TRIBUNAL DE CONTAS DO ESTADO
 SUPERVISÃO DE INSTRUÇÃO DE CONTAS MUNICIPAIS
 SERVIÇO DE ACOMPANHAMENTO DE GESTÃO
 Processo nº 1072-0200/19-6 – PM DE CAÇAPAVA DO SUL



Restos a Pagar com Insuficiência Financeira						
Recurso	Exercícios Anteriores		Exercício Atual		TOTAL	Órgão
	Processados	Não Processados	Processados	Não Processados		
1	2.165.369,87	33.213,83	3.386.655,54	36.226,38	5.621.465,62	42800
20	578.127,04	0,00	1.412.832,97	0,00	1.990.960,01	42800
30	57,84	0,00	0,00	0,00	57,84	42800
40	1.075.821,40	0,00	1.946.624,89	66.735,69	3.089.181,98	42800
1122	79.208,31	0,00	0,00	0,00	79.208,31	42800
1184	0,00	0,00	3.432,50	0,00	3.432,50	42800
1186	0,00	0,00	2.497,05	0,00	2.497,05	42800
3812	39.041,29	0,00	0,00	0,00	39.041,29	42800
4050	0,00	0,00	831,55	0,00	831,55	42800
TOTAL	3.937.625,75	33.213,83	6.752.874,50	102.962,07	10.826.676,15	

Legenda dos códigos dos Recursos Vinculados

- 1 Recurso Livre - Administracao Direta Municipal
- 20 MDE - Manutencao e Desenvolvimento Ensino
- 30 FUNDEF
- 30 FUNDEF
- 40 ASPs - Acoes de Servicos Publicos de Saude
- 1122 CONVENIO-ESTADO C/ FUNDO DE ASSISTENCIA SOCIAL
- 1184 Recursos destinados a acoes vultadas ao meio ambiente e a infra estrutura.
- 1186 Construcao, Ampliacao, Modernizacao e Reforma de Modulos Esportivos
- 3812 Exec. de Acoes de prev. e preparacao p/ emergencias e desastres
- 4050 Farmacia Basica / Plantas Mediciniais e Fitoterapicos / Diabetes Mellitus / Frald

Exercício	Restos a Pagar			Insuficiência Financeira		
	Valor* (R\$)	Relativo Base Fixa**	Evolução Anual (%)	Valor* (R\$)	Relativo Base Fixa**	Evolução Anual (%)
2015	13.069.366,19	100,00	-	6.376.663,12	100,00	-
2016	10.265.084,27	78,54	-21,46	7.187.430,05	112,71	12,71
2017	11.859.598,23	90,74	15,53	9.722.016,24	152,46	35,26
2018	12.182.911,32	93,22	2,73	9.015.333,67	141,38	-7,27
2019	15.788.949,72	120,81	29,60	10.826.676,15	169,79	20,09

* Valores indexados pelo IGP-DI/FGV Médio, tomando-se como base o exercício de 2019.

** Base fixa: exercício de 2015.

Tendo por base os valores atualizados monetariamente, observa-se Insuficiência Financeira existente no encerramento do exercício de 2019, no valor de R\$ 10.826.676,15, superior em 20,09% em relação a apresentada no encerramento do exercício de 2018, demonstrando uma situação de **DESEQUILÍBRIO FINANCEIRO** durante esta gestão, de onde se conclui pelo descumprimento do disposto no § 1º do art. 1º da LC Federal nº 101/2000.

Registra-se que esta mesma irregularidade constou no Processo de Contas de Governo do exercício de 2017 nº 04246-0200/17-3, Decisão 2C-0297/2020, com recomendação ao atual Gestor que evite a ocorrência de falhas como as apontadas neste processo e adote medidas efetivas visando à sua



regularização, em especial as tratadas nos itens 8.2.2 (Limite da Despesa com Pessoal), 8.2.5.2 (Equilíbrio Financeiro), 9.1.3 (Educação Infantil) e 10.1, alínea “c (Registros Contábeis), situações que deverão ser objeto de futuro exame de auditoria.

9 DO CUMPRIMENTO DOS LIMITES CONSTITUCIONAIS

Entende-se por vinculação constitucional o percentual de receita que deve ser aplicado em certa despesa, cuja previsão esteja determinada na Constituição da República, ou seja, é o processo pelo qual os recursos públicos são vinculados a um tipo de despesa específica.

Transferência voluntária é a entrega de recursos correntes ou de capital a outro ente da federação, a título de cooperação, auxílio ou assistência financeira, que não decorra de determinação constitucional, legal ou os destinados ao Sistema Único de Saúde.

O cumprimento dos limites constitucionais em saúde e educação é exigência para o repasse de transferências voluntárias por parte do Estado e da União, conforme a previsão contida no artigo 25, § 1º, inciso IV, alínea b, da LRF.

9.1 DA MANUTENÇÃO E DESENVOLVIMENTO DO ENSINO - MDE

9.1.1 Da Aplicação do Mínimo Constitucional de 25%

A Constituição Federal de 1988 e, posteriormente, as Emendas Constitucionais nº 14/1996 e 53/2006 definiram os meios financeiros pelos quais o Poder Público atenderá seus deveres relacionados à oferta, permanência, qualidade e garantia de ensino aos cidadãos, estabelecendo percentuais mínimos de aplicação.

Segundo o art. 212 da CF, os Municípios deverão aplicar anualmente 25% (vinte e cinco por cento), no mínimo, da receita resultante de impostos, compreendida a proveniente de transferências, na manutenção e desenvolvimento do ensino (MDE).

A base de cálculo dos gastos constitucionais com MDE é a Receita Líquida de Impostos e Transferências (RLIT), bem como multas e juros incidentes sobre os impostos e a dívida ativa relacionada a esse tipo de tributo. As despesas consideradas como manutenção e desenvolvimento do ensino (MDE) estão disciplinadas no artigo 70 da Lei Federal nº 9.394/1996 – Lei de Diretrizes e Bases da Educação (LDB), e as despesas não admitidas como tais estão discriminadas no art. 71 da mesma Lei.

Destaca-se que a composição das contas de receitas e de despesas, consideradas para a apuração do percentual aplicado em Manutenção e Desenvolvimento do Ensino, também está disciplinada no Anexo I da Instrução Normativa TCE/RS nº 04/2018 que trata das emissões e da disponibilização das Certidões.

Após análise técnica realizada por este Tribunal, através dos dados disponíveis no Sistema de Informações para a Auditoria e Prestação de Contas – SIAPC e no Relatório de Validação e Encaminhamento – RVE (peça 2531683), constata-se que o percentual aplicado em Manutenção e



Desenvolvimento do Ensino – MDE, pelo Executivo Municipal no exercício de 2019, **atendeu** ao disposto no caput do art. 212 da Constituição Federal, que estabelece o percentual de 25% como aplicação mínima (peça 3085426), conforme se demonstra:

MDE	2016	2017	2018	2019
Receita MDE	53.907.443,34	55.879.671,41	61.703.704,09	68.764.901,08
Aplicação Mínima (25%)	13.476.860,84	13.969.917,85	15.425.926,02	17.191.225,27
Aplicação Efetiva	16.664.972,34	16.620.250,89	16.735.873,38	19.110.706,32
% Aplicação MDE	30,91%	29,74%	27,12%	27,79%

9.1.2 Do FUNDEB - Fundo de Manutenção e Desenvolvimento da Educação Básica e de Valorização dos Profissionais da Educação

O Fundo de Manutenção e Desenvolvimento da Educação Básica e de Valorização dos Profissionais da Educação – FUNDEB foi criado pela Emenda Constitucional nº 53/2006, mediante alteração da redação do art. 60 do Ato das Disposições Constitucionais Transitórias (ADCT) da Constituição Federal. No ano subsequente, o Fundo foi instituído, no âmbito de cada Estado e do Distrito Federal, e regulamentado pela Lei Federal nº 11.494/2007.

Trata-se de um fundo especial, de natureza contábil e de âmbito estadual (um fundo por estado e Distrito Federal, num total de vinte e sete fundos), formado, na quase totalidade, por recursos provenientes dos impostos e transferências dos estados, Distrito Federal e municípios, vinculados à educação por força do disposto no art. 212 da Constituição Federal. Além desses recursos, ainda compõe o FUNDEB, a título de complementação, uma parcela de recursos federais, sempre que, no âmbito de cada Estado, seu valor por aluno não alcançar o mínimo definido nacionalmente. Independentemente da origem, todo o recurso gerado é redistribuído para aplicação exclusiva na educação básica.

9.1.2.1 Receitas Formadoras do FUNDEB

Com a Emenda Constitucional nº 53/2006, a subvinculação das receitas dos impostos e das transferências dos Estados, do Distrito Federal e Municípios passaram para 20%, e sua utilização foi ampliada para toda educação básica, a qual compreende a educação infantil, ensino fundamental e ensino médio.

A aplicação do FUNDEB nos Municípios se materializa nos investimentos em educação infantil, ensino fundamental, educação especial e educação de jovens e adultos (ensino fundamental).

Abaixo segue a abertura das receitas formadoras do FUNDEB, de acordo com os dados do Sistema de Informações para a Auditoria e Prestação de Contas – SIAPC constantes no Relatório de Validação e Encaminhamento – RVE (peça 2531683):

Receita do Fundeb	2016	2017	2018	2019
ITR - Mun. Conveniados	-	-	-	-
Cota-parte FPM	3.873.396,14	3.690.129,83	3.953.790,83	4.286.470,38



ESTADO DO RIO GRANDE DO SUL
TRIBUNAL DE CONTAS DO ESTADO
SUPERVISÃO DE INSTRUÇÃO DE CONTAS MUNICIPAIS
SERVIÇO DE ACOMPANHAMENTO DE GESTÃO
Processo nº 1072-0200/19-6 – PM DE CAÇAPAVA DO SUL



Cota-parte ITR	135.060,02	141.578,62	157.658,57	173.630,97
LC nº 87/96 – Lei Kandir	28.223,68	28.784,04	29.038,59	0,00
Cota-parte ICMS	4.343.146,23	4.648.565,06	5.217.540,99	5.851.245,13
Cota-parte IPVA	453.265,49	454.117,18	560.180,92	585.158,55
Cota-parte IPI/Exportação	54.239,63	70.242,15	76.267,24	86.655,11
TOTAL	8.887.331,19	9.033.416,88	9.994.477,14	10.983.160,14

9.1.2.2 Aplicação 60% Recursos FUNDEB - Remuneração Magistério

O parágrafo único do art. 22 da Lei Federal nº 11.494/2007, assim como o art. 60, inciso XII do ADCT da Constituição Federal, afirmam que pelo menos 60% dos recursos anuais do FUNDEB que retornaram ao município serão destinados ao pagamento da remuneração dos profissionais do magistério da educação básica em efetivo exercício na rede pública.

Após análise técnica realizada por este Tribunal, através dos dados disponíveis no Sistema de Informações para a Auditoria e Prestação de Contas – SIAPC e no Relatório de Validação e Encaminhamento – RVE (peça 2531683), constata-se que após os ajustes efetuados (peça 3407789), o percentual aplicado na remuneração dos profissionais do magistério da educação básica em efetivo exercício na rede pública pelo Executivo Municipal no exercício de 2019 **atendeu** ao disposto na norma contida no parágrafo único do art. 22 da Lei nº 11.494/2007 e no artigo 60, inciso XII do ADCT da Constituição Federal (peça 3085440), conforme se demonstra:

FUNDEB	2016	2017	2018	2019
Receita FUNDEB Total*	14.100.908,75	15.870.948,39	17.844.160,81	18.428.685,54
60% do Retorno do FUNDEB	8.460.545,25	9.522.569,03	10.706.496,49	11.057.211,32
Aplicação Recursos - FUNDEB	11.747.094,01	13.198.997,13	14.079.381,42	12.348.070,44
% Aplicação	83,31%	83,16%	78,90%	67,00%

* Total Retorno do FUNDEB + Receitas de Remuneração de Depósitos Bancário - Rec. Vinculado FUNDEB

9.1.2.2.1 Ajustes no Fundo de Manutenção e Desenvolvimento da Educação Básica e de Valorização dos Profissionais da Educação - FUNDEB

-Foi desconsiderado da Aplicação de Recursos do FUNDEB do ano de 2019 o valor total - de R\$ 1.920.273,98 (peça 3407789), referente à Amortização de Passivo Atuarial, R\$ 1.615.919,28, Amortização de dívida com o FASM, R\$ 257.757,36, Abono de Permanência, R\$ 41.208,50, e Indenização Auxílio alimentação, R\$ 5.388,84, que foram contabilizadas pelo jurisdicionado de forma a computar no cálculo dos 60% de aplicação do FUNDEB, em desatendimento ao disposto no Anexo II da Instrução Normativa TCE/RS nº 04/2018, alterada pela Instrução Normativa TCE/RS nº 02/2019. De acordo com a referida norma não são considerados como gastos em Educação os respectivos valores.

Registra-se que esta mesma irregularidade constou no Processo de Contas de Governo do exercício de 2018 nº 1131-0200/18-6, pendente de julgamento.



9.1.2.3 Ganho (Plus) x Perda do FUNDEB

De acordo o Manual de Contabilidade Aplicado ao Setor Público – 78ª Edição, na dinâmica do FUNDEB há, de um lado, a contribuição à formação do Fundo (no caso dos estados e municípios 20% dos impostos e transferências – item 9.1.2.1 deste relatório) e, de outro, a receita proveniente do Fundo (valor recebido de acordo com o nº de alunos matriculados).

Ao compararmos o valor da contribuição com o valor do retorno, apuramos se houve “ganho” ou “perda” com o FUNDEB. Quando o retorno é maior do que a contribuição apura-se um Ganho, ou seja, o município recebeu mais do Fundo do que contribuiu. Já quando o retorno é menor do que a contribuição apura-se uma Perda, haja vista o recebimento de recursos do Fundo ser menor do que aquele que foi enviado para a formação do mesmo.

Valor do Retorno > Valor da Contribuição = Ganho
Valor do Retorno < Valor da Contribuição = Perda

De acordo com os dados da tabela abaixo, extraídos do Relatório de Validação e Encaminhamento, o município de Caçapava do Sul apresentou Ganho no ano de 2019, de 67,72 %.

Cálculo Ganho / Perda FUNDEB	2019	Em R\$
Contribuição (a)	10.983.160,97	
Retorno (b)	18.421.205,61	
Ganho (b-a)	7.438.044,64	

9.2 AÇÕES E SERVIÇOS PÚBLICOS DE SAÚDE - ASPS

A Constituição Federal de 1988, em seu art.196, consagrou a saúde como direito de todos e dever do Estado, garantido mediante políticas sociais e econômicas que visem à redução do risco de doenças e de outros agravos e ao acesso universal e igualitário às ações e serviços para a promoção, proteção e recuperação da saúde. O artigo 23, inciso II, prevê como competência comum da União, dos Estados, do Distrito Federal e dos Municípios cuidar da saúde e da assistência pública.

A Emenda Constitucional nº 29, de 13-09-2000, que alterou os arts. 34, 35, 156, 160, 167 e 198 da Constituição e acrescentou o artigo 77 ao Ato das Disposições Constitucionais Transitórias, fixou a base de cálculo e os recursos mínimos a serem aplicados pela União, Estados, Distrito Federal e Municípios nas Ações e Serviços Públicos de Saúde (ASPS).

A mencionada Emenda Constitucional foi regulamentada pela Lei Federal Complementar nº 141, de 13 de janeiro de 2012, a qual disciplinou, em seu art. 7º, que os Municípios aplicarão anualmente em ASPS, no mínimo, 15% (quinze por cento) da arrecadação de impostos e transferências.

Nos artigos 2º e 3º da referida Lei Complementar foram definidas como despesas com ações e serviços públicos de saúde aquelas voltadas para a promoção, proteção e recuperação da saúde, as quais devem atender às seguintes diretrizes:

I.Sejam destinadas às ações e serviços públicos de saúde de acesso universal, igualitário e gratuito;

II.Estejam em conformidade com objetivos e metas explicitados no Plano de Saúde de cada ente federativo; e



III. Que sejam de responsabilidade específica do setor de saúde, não se aplicando a despesas relacionadas a outras políticas públicas que atuam sobre determinantes sociais e econômicos, ainda que incidentes sobre as condições de saúde da população.

Atendendo aos critérios da Lei, as despesas com ASPS deverão ser financiadas com recursos movimentados por meio dos respectivos fundos de saúde. O art. 4º da LC nº 141/2012 define despesas que não constituirão ações e serviços públicos de saúde.

Destaca-se que a composição das contas de receitas e de despesas, consideradas para a apuração do percentual aplicado em Ações e Serviços Públicos de Saúde também está disciplinada no Anexo II da Instrução Normativa TCE nº 04/2018 que trata das emissões e da disponibilização das Certidões.

Após análise técnica realizada por este Tribunal, através dos dados disponíveis no Sistema de Informações para a Auditoria e Prestação de Contas – SIAPC, que constam no Relatório de Validação e Encaminhamento – RVE (peça 2531683), constata-se que o percentual aplicado em Ações e Serviços Públicos de Saúde - ASPS, pelo Executivo Municipal no exercício de 2019, **atendeu** ao disposto no art. 7º da Lei Complementar nº 141, de 13 de janeiro de 2012, que estabelece o percentual de 15% como aplicação mínima (peça 3085464), conforme se demonstra:

ASPS	2016	2017	2018	2019
Receitas ASPS	53.907.443,34	55.879.671,41	61.703.704,09	68.764.901,08
Aplicação Mínima (15%)	8.086.116,50	8.381.950,71	9.255.555,61	10.314.735,16
Aplicação Efetiva	12.544.386,29	13.774.738,72	12.955.369,00	15.693.719,45
% Aplicação ASPS	23,27%	24,65%	21,00%	22,82%

9.3 DAS OPERAÇÕES DE CRÉDITO E AS DESPESAS DE CAPITAL - REGRA DE OURO

O Demonstrativo das Receitas de Operações de Crédito e Despesas de Capital integra o RREO referente ao último bimestre do exercício e deverá ser publicado, de acordo com a LRF, art. 53, §1º, inciso I, até trinta dias após o encerramento do exercício. Consta no Relatório de Validação e Encaminhamento, no item 5.6.1, a comparação das receitas de operações de crédito com as despesas de capital líquidas realizadas no exercício.

A finalidade deste item é demonstrar o cumprimento da Regra de Ouro, a qual foi estabelecida pela Constituição em seu art. 167, inciso III, vedando que em cada exercício financeiro o montante das receitas de operações de crédito sejam superiores ao total das despesas de capital, ressalvadas as autorizadas por meio de créditos suplementares ou especiais com finalidade precisa, aprovados por maioria absoluta pelo Poder Legislativo.

Ao impedir que o montante das operações de crédito em um exercício financeiro exceda o montante das despesas de capital, evita-se que sejam realizados empréstimos para financiar despesas correntes como pagamento de funcionários, despesas administrativas e, principalmente, juros. Conseqüentemente, para que não sejam realizadas operações de crédito para pagar juros, é preciso gerar resultado primário capaz de pagar o montante de juros da dívida a cada período. É precisamente por essa razão que a regra é conhecida na literatura internacional como “regra de ouro”, pois apenas isto já bastaria para controlar o endividamento.

Ressalta-se que são consideradas apenas as operações de crédito que motivaram registros



de receita orçamentária no exercício a que se refere à lei orçamentária, pelo montante total ingressado no exercício.

Consideradas as informações do item 5.6.1 – Operações de Crédito e Despesas de Capital – constantes do Relatório de Validação e Encaminhamento (peça 2531683) e, ainda, os demais dados constantes do SIAPC, constata-se que no ano de 2019, não houve captação de recursos com Operações de Crédito Internas e/ou externas pelo Município de Caçapava do Sul, restando **atendido o art. 167, inciso III**, da Constituição Federal.

10. DA PRESTAÇÃO DE CONTAS

Os documentos que devem integrar as contas anuais do Executivo Municipal estão regulados na Resolução TCE/RS nº 1099/2018.

10.1 DOS DOCUMENTOS

Passa-se a analisar a documentação referente à Prestação de Contas, no tocante à entrega e ao conteúdo dos seguintes documentos:

Resolução nº 1.099/2018 – art. 2º, inciso III, alíneas:		Entrega	Conformidade
a)	Relatório circunstanciado do Prefeito sobre sua gestão, indicando o atingimento, ou não, das metas estabelecidas na Lei Orçamentária Anual, na Lei de Diretrizes Orçamentárias e no Plano Plurianual, contendo, também, informações físico-financeiras sobre os recursos aplicados na Manutenção e Desenvolvimento do Ensino – MDE, no Fundo de Manutenção e Desenvolvimento da Educação Básica e de Valorização dos Profissionais da Educação – FUNDEB e em Ações e Serviços Públicos de Saúde – ASPS;	SIM	SIM
b)	Relatório e Parecer do responsável pela UCCI sobre as contas de governo;	SIM	SIM
c)	Demonstrações contábeis da administração direta, das autarquias, das fundações e das empresas estatais dependentes, se houver, relativas ao exercício anterior, as quais serão geradas eletrônica e automaticamente pelo SIAPC/PAD;	SIM	SIM
d)	Declaração firmada pelo Prefeito de que as leis que compõem o processo orçamentário (PPA, LDO e LOA), bem como as leis e decretos de abertura de créditos adicionais e de operações de crédito foram devidamente encaminhadas ao TCE-RS por meio do sistema Base de Legislação Municipal – BLM;	SIM	SIM
e)	Declaração firmada pelo Prefeito de que os agentes públicos atuantes no Poder Executivo estão em dia com a apresentação das declarações de bens e rendas;	SIM	SIM
f)	Declaração do contador e ratificada pelo Prefeito, informando sobre a realização de conciliações bancárias e seus respectivos resultados;	SIM	NÃO
g)	Os pareceres dos conselhos que, por força de lei, devem se manifestar sobre as contas dos fundos criados em face da eventual instituição de regime previdenciário próprio;	SIM	SIM

O exame acerca da documentação enviada pelo Executivo evidencia o que segue:

Quanto à Entrega

Constata-se o **atendimento** ao disposto no art. 2º, inciso III e alíneas da Resolução TCE/RS



nº 1099/2018, no que diz respeito ao envio de todos os documentos exigidos para a prestação de contas anual do Executivo Municipal.

Quanto à Conformidade

O exame acerca da documentação enviada pela Auditada evidencia as seguintes irregularidades:

- Alínea “f” - Declaração do contador, ratificada pelo Prefeito, informando sobre a realização de conciliações bancárias e seus respectivos resultados, prevista no art. 2º, inciso III, alínea “f” da Resolução nº 1.099/2018 (peça 2467218).

A declaração do Contador, ratificada pelo Prefeito, relata que: “não foi possível atestar a consistência do total dos dinheiros nas contas conciliadas pelos extratos bancários com os razão dos bancos na contabilidade, devido não estarem todas as contas com as conciliações prontas até a presente data (31/12/2019).”

Merecem atenção os apontamentos no Processo de Contas de Gestão do Executivo, nº 1071-0200/19-3, no item 6.1.1.- Divergência entre os saldos bancários e os registros contábeis – pendências remanescentes em conciliação bancárias (data da conciliação na auditoria - Setembro/2019).

A falta de registro contábil íntegro compromete a confiabilidade da informação contábil. Ademais, a não identificação da origem de transações bancárias ocorridas ao longo do tempo expõe os cofres públicos a possíveis prejuízos, na medida em que pode estar ocultando desvios de recursos.

Importante observar que a conciliação bancária é o procedimento que visa a ajustar as possíveis diferenças existentes entre os registros contábeis e os extratos bancários, em respeito especialmente os princípios contábeis. Trata-se de um meio que busca proteger o gerenciamento financeiro e o cumprimento dos princípios contábeis, devendo ser elaborado de forma contínua e ininterrupta. A falta de conciliação ocasiona evidenciação contábil incorreta (devido à falta de contabilização e contabilização incorreta), o que vai de encontro ao estabelecido no capítulo 8 da NBC TSP - Estrutura Conceitual e ao Manual de Contabilidade Aplicado ao Setor Público (Parte Geral, capítulos 6 e 7), pois além de prejudicar a qualidade da informação contábil, também não atende às necessidades dos usuários quando da divulgação e apresentação dos relatórios contábeis.

11. REGIME PRÓPRIO DE PREVIDÊNCIA SOCIAL - RPPS

A seguridade social compreende um conjunto integrado de ações de iniciativa dos Poderes Públicos e da sociedade, destinado a assegurar os direitos relativos à saúde, à previdência e à assistência social (CF, art. 194). Seu financiamento será proporcionado por toda a sociedade, de forma direta e indireta, mediante recursos provenientes dos orçamentos da União, dos Estados, do Distrito Federal e dos Municípios, e de diversas contribuições sociais (CF, art. 195).

A previdência social terá caráter contributivo, observados os critérios que preservem o equilíbrio financeiro e atuarial (CF, art. 201). O sistema previdenciário brasileiro é composto por três formas distintas de regime: o Regime Geral de Previdência Social – RGPS, o Regime Próprio de Previdência dos Servidores – RPPS (exclusivo dos servidores públicos e constituído em cada ente da Federação) e o Regime de Previdência Complementar – RPC. Em qualquer dos casos, a essência dos regimes previdenciários é a gestão do patrimônio coletivo dos segurados, sob a tutela do Estado, para transformar a poupança presente em benefícios futuros, quando os trabalhadores deixarem de ser



ativos.

O art. 40 da Constituição Federal de 1988 estabelece que aos servidores titulares de cargos efetivos dos entes da Federação é assegurado regime de previdência de caráter contributivo e solidário, mediante contribuição do respectivo ente público, dos servidores ativos e inativos e dos pensionistas. Este artigo foi regulamentado pela Lei nº 9.717/1998, que dispõe sobre regras gerais para a organização e o funcionamento dos Regimes Próprios de Previdência Social (RPPS) dos servidores públicos, instituídos e organizados pelos respectivos entes federativos.

O art. 13 da Lei Federal nº 8.212/1991 afirma que o servidor civil ocupante de cargo efetivo ou o militar da União, dos Estados, do Distrito Federal ou dos Municípios, bem como o das respectivas autarquias e fundações, são excluídos do Regime Geral de Previdência Social, desde que amparados por regime próprio de previdência social, ou seja, caso o ente público não tenha instituído seu Regime Próprio de Previdência, fica o servidor vinculado ao Regime Geral.

A estrutura administrativa-organizacional dos Regimes Próprios poderá ser inserida na própria estrutura da administração direta ou sob a forma de autarquia ou fundação na administração indireta.

A institucionalização do RPPS implica em estabelecer contabilidade própria para permitir conhecer, a qualquer momento, a situação econômica, financeira e orçamentária do patrimônio, que é propriedade dos beneficiários da previdência. As mudanças conceituais decorrentes da organização da contabilidade, que visam à transparência do patrimônio real dos beneficiários, não implicam em alterações das exigências estabelecidas na LRF e nas demais leis pertinentes.

Independentemente do formato administrativo que assuma no âmbito do ente, seja autarquia, fundação ou fundo previdenciário (Lei nº 9.717/1998, art. 1º, parágrafo único), o RPPS deverá observar todas as regras previstas nas normas gerais de previdência, ter caráter contributivo, ser organizado com base em normas de contabilidade e atuária que preservem seu equilíbrio financeiro e atuarial (LRF, art. 69) e adotar os procedimentos necessários ao controle da despesa com pessoal previsto na LRF. inclusive quanto ao registro e evidenciação das receitas e despesas de cada um dos Poderes ou órgãos.

O equilíbrio financeiro e atuarial da previdência deve ser observado, por meio de contribuição dos segurados, ativos e inativos, da contribuição patronal do ente da Federação e outros aportes (Constituição, art. 40, Lei nº 9.717, de 1998 e Lei nº 10.887, de 2004). Na análise do equilíbrio atuarial, deverão ser observados os seguintes aspectos:

- a) Os critérios e parâmetros utilizados nas projeções dos cálculos atuariais;
- b) As projeções realizadas anteriormente;
- c) A inclusão do resultado efetivo do período anterior, para efeito de comparação com as novas projeções;
- d) A eventual e indevida utilização de repasse para a cobertura de déficit atuarial com o objetivo de cobrir déficit financeiro sem a devida transparência;
- e) A eventual e indevida utilização da reserva atuarial, inclusive dos rendimentos financeiros, para tentar evidenciar que há equilíbrio financeiro.

O ente da Federação que já houver instituído, ou que vier a instituir uma entidade, seja ela uma autarquia, fundação, secretaria ou qualquer outra unidade administrativa, destinada a caracterizar, gerir e evidenciar o patrimônio do RPPS e suas respectivas variações deverá elaborar e publicar o Demonstrativo das Receitas e Despesas Previdenciárias do RPPS, que integra o RREO (LRF, art. 53, inciso II) e deverá ser publicado até trinta dias após o encerramento de cada bimestre (LRF, art. 52).



11.1 DAS CONTRIBUIÇÕES PREVIDENCIÁRIAS

As fontes de recursos dos regimes de previdência encontram-se atualmente classificadas em três grupos de contas: receitas de contribuições (receitas correntes), contribuições sociais intraorçamentárias e repasses previdenciários recebidos.

No rol das receitas de contribuições (receitas correntes) estão contempladas as contribuições patronais dos servidores ativos civis e militares cedidos e licenciados, e as contribuições dos servidores ativos, inativos e pensionistas, civis e militares, consignadas pelo empregador (ente público) ou recolhidas diretamente, inclusive eventuais parcelamentos de débitos. No rol das receitas correntes também estão contempladas as receitas de multas e os juros de mora dessas contribuições, e, ainda, a receita de compensação previdenciária.

Entre as contribuições sociais intraorçamentárias estão as contribuições patronais dos servidores ativos, inativos e pensionistas, civis e militares, a contribuição previdenciária para amortização do déficit atuarial e a contribuição previdenciária em regime de parcelamento de débitos. Também dentro desta categoria deverão ser registradas as receitas de multas e juros de mora das contribuições intraorçamentárias.

Os repasses previdenciários ou transferências financeiras atualmente estão contemplados em três subgrupos de contas: Repasse Plano Financeiro (repasso para cobertura de insuficiência financeira, repasse para formação de reserva, e outros aportes); Repasse Plano Previdenciário (repasso para cobertura de déficit financeiro, repasse para cobertura de déficit atuarial, e outros aportes); e Outros Aportes (repasses espontâneos de recursos pelo ente público).

É importante ressaltar que a legislação previdenciária orienta, expressamente, que é vedada a utilização dos recursos previdenciários, seja para custear ações de assistência social e saúde, seja para concessão de verbas indenizatórias, ainda que por acidente em serviço, seja por quaisquer outras despesas não previdenciárias.

11.1.1 Da Contabilização da Contribuição Patronal

A contribuição patronal é a contribuição efetuada pela Administração Pública para o regime de previdência social – seja ele RPPS ou RGPS, em virtude da sua condição de empregadora, resultante de pagamento de pessoal.

De acordo com o art. 18 da Lei de Responsabilidade Fiscal – LC nº 101/2000:

“(…) entende-se como despesa total com pessoal: o somatório dos gastos do ente da Federação com os ativos, os inativos e os pensionistas, relativos a mandatos eletivos, cargos, funções ou empregos, civis, militares e de membros de Poder, com quaisquer espécies remuneratórias, tais como vencimentos e vantagens, fixas e variáveis, subsídios, proventos da aposentadoria, reformas e pensões, inclusive adicionais, gratificações, horas extras e vantagens pessoais de qualquer natureza, bem como encargos sociais e contribuições recolhidas pelo ente às entidades de previdência”. (...)

§ 2º A despesa total com pessoal será apurada somando-se a realizada no mês em referência com as dos onze imediatamente anteriores, adotando-se o regime de competência. (grifo nosso)

As partes grifadas do trecho acima demonstram a importância do correto reconhecimento, pelo regime de competência, das contribuições previdenciárias recolhidas pelo ente, pois estas contribuem para o somatório da despesa com pessoal que é um dos principais indicadores de responsabilidade na gestão fiscal.



Como dito anteriormente, a importância da correta classificação contábil da informação previdenciária se dá, primordialmente, pela transparência com a qual deve ser tratada toda informação referente ao Regime de Previdência, tanto para os participantes e beneficiários, como para o contribuinte e para toda a sociedade que direta ou indiretamente contribui para o financiamento do sistema. Além disso, devem ser obedecidas as normas legais doutrinárias da ciência contábil que obrigam que haja o registro e a evidenciação da situação patrimonial dos fundos de previdência (conjunto de bens, direitos e obrigações).

De acordo com a Portaria MPS nº 402, de 10 de dezembro de 2008, em seu art. 5º, as contribuições legalmente instituídas devidas pelo ente federativo que possua regime próprio e que não tenham sido repassadas ao mesmo até o seu vencimento, depois de apuradas e confessadas, poderão ser objeto de termo de acordo de parcelamento para pagamento em moeda corrente, assegurado o equilíbrio financeiro e atuarial.

Entretanto, importa destacar que os casos de parcelamento **não podem influenciar os percentuais com Despesa de Pessoal**, e por isso, qualquer alteração nos empenhos das despesas com contribuições ao regime de previdência deve ser evidenciado manualmente na coluna de Adição/Exclusão do PAD – Programa Autenticador de Dados – no Modelo 2 – Demonstrativo da Despesa com Pessoal do item 5.2.2.2 do RVE – Relatório de Validação e Encaminhamento. É necessário que o responsável indique qual o valor total objeto do parcelamento para que haja o correto levantamento dos percentuais de Despesa com Pessoal constantes da LRF.

De acordo com o Sistema de Informações para Auditoria e Prestação de Contas – SIAPC – **não há evidências** de que o Executivo Municipal tenha descumprido o regime de competência na contabilização das contribuições patronais. Não foram efetuados ajustes corretivos referentes às contribuições patronais na Despesa com Pessoal.

11.2 DA CONTABILIZAÇÃO DA PROVISÃO MATEMÁTICA PREVIDENCIÁRIA

Para demonstrar a real situação patrimonial e financeira do Regime Próprio de Previdência Social (RPPS), como entidade contábil, se faz necessária a contabilização das reservas matemáticas previdenciárias. A necessidade do reconhecimento do passivo atuarial e de sua evidenciação no Balanço Patrimonial provém da necessidade de atendimento ao regime de competência nos entes.

Entende-se por provisão matemática previdenciária a diferença a maior entre os valores provisionados para fazer face à totalidade dos compromissos futuros do plano para com seus beneficiários e dependentes e as contribuições correspondentes. Ou seja, a provisão matemática previdenciária, também conhecida como passivo atuarial, representa o valor presente do total dos recursos necessários ao pagamento dos compromissos dos planos de benefícios, calculados atuarialmente, em determinada data.

Para o registro das provisões matemáticas previdenciárias, especificamente no que diz respeito ao Plano de Amortização Atuarial, o ente deverá utilizar os desdobramentos das seguintes contas do PCASP:

2.2.7.2.0.00.00.00.00:	Provisões Matemáticas Previdenciárias a Longo Prazo	Compreende os passivos de prazo ou de valor incertos, relacionados a futuros benefícios previdenciários a serem pagos aos contribuintes, com probabilidade de ocorrerem no longo
------------------------	---	--



		prazo.
2.2.7.2.1.05.00.00.00.00	Plano Previdenciário – Plano de Amortização	Compreende, de acordo com resultado da avaliação atuarial, o valor presente líquido dos direitos incorporados ao patrimônio do RPPS com base em legislação específica, bem como registro tempestivo do plano de amortização implementado em lei do ente federativo, considerando que o ajuste contábil das reservas matemáticas somente ocorrerá na apresentação de uma nova reavaliação atuarial.

A importância da correta classificação contábil da informação previdenciária se dá, primordialmente, pela transparência com a qual deve ser tratada toda informação referente ao Regime Próprio de Previdência para os participantes e beneficiários do sistema, como para o contribuinte e para toda a sociedade que direta ou indiretamente contribui para o financiamento do sistema. Além disso, devem ser obedecidas as normas legais doutrinárias da ciência contábil que obrigam que haja o registro e a evidenciação da situação patrimonial dos fundos de previdência (conjunto de bens, direitos e obrigações).

Cumprido destacar o art. 3º da Portaria MF nº 464/2018, publicada em 20/11/2018:

Art. 3º Deverão ser realizadas avaliações atuariais anuais com data focal em 31 de dezembro de cada exercício, coincidente com o ano civil, que se refiram ao cálculo dos custos e compromissos com o plano de benefícios do RPPS, cujas obrigações iniciar-se-ão no primeiro dia do exercício seguinte.

§ 1º A avaliação atuarial com data focal em 31 de dezembro de cada exercício deverá:

- I - ser elaborada por atuário habilitado;
- II - atender aos parâmetros gerais estabelecidos nesta Portaria e nas instruções normativas editadas pela Secretaria de Previdência;
- III - ser realizada em consonância com a Nota Técnica Atuarial (NTA) do plano de benefícios do RPPS;
- IV - atestar a situação do RPPS em relação ao equilíbrio financeiro e atuarial nessa data;
- V - incluir todos os benefícios concedidos e a conceder previstos nas normas vigentes nessa data e respectivos critérios para sua concessão, manutenção e pagamento, indicando, se for o caso, a necessidade de revisão do plano de benefícios;
- VI - fornecer as projeções atuariais e a avaliação da situação financeira e atuarial do RPPS, de que trata a Lei Complementar nº 101, de 2000;
- VII - apurar as provisões matemáticas previdenciárias a serem registradas nas demonstrações contábeis levantadas nessa data, observadas as normas de contabilidade aplicáveis ao Setor Público;
- VIII - definir o resultado atuarial do RPPS, apurando os custos normal e suplementar e os compromissos do plano de benefícios do regime para estabelecer o plano de custeio de equilíbrio do RPPS embasado em método de financiamento de que trata o art. 13 e descrito na NTA, indicando, se for o caso, a necessidade de revisão do plano vigente (...). (grifo nosso)

Com base nesta Portaria, os registros dos Planos de Amortização deverão se pautar pelo **Regime de Competência**, obedecendo as diretrizes da NBC TSP Estrutura Conceitual e as demais



Normas Brasileiras de Contabilidade Aplicadas ao Setor Público. Ou seja, os valores apurados no Demonstrativo de Resultado da Avaliação Atuarial serão registrados de acordo com o ano civil a que competem, tendo em vista a data do fato gerador das obrigações.

Conforme o art. 79 da mesma Portaria, a aplicação dos parâmetros previstos para a avaliação atuarial relativa ao exercício de 2020, posicionada **em 31 de dezembro de 2019, é obrigatória.**

No entanto, em atenção à Portaria SEPRT/ME nº 1.348, de 2019, que dispõe sobre parâmetros e prazos para atendimento das disposições do art. 9º da Emenda Constitucional nº 103, de 2019, para Estados, Distrito Federal e Municípios comprovarem a adequação de seus Regimes Próprios de Previdência Social – RPPS, **o prazo de envio do DRAA – Demonstrativo de Resultado da Avaliação Atuarial foi prorrogado para 31 de julho de 2020**, sendo assim a exigência da correta evidenciação contábil das provisões matemáticas será retomada a partir do exame das contas de governo de 2020.

11.3 DO DÉFICIT ATUARIAL

A depender da composição dos ativos e passivos do RPPS, este pode apresentar diferentes cenários no que se refere a sua situação líquida:

-Superavitária, quando a soma dos valores dos ativos do RPPS é suficiente para cobrir os valores de suas obrigações, inclusive as de longo prazo, como a provisão matemática previdenciária;

-Nula, quando a soma dos ativos do RPPS é suficiente apenas para cobrir suas obrigações, mas sem sobras e

-Deficitária, quando a soma dos ativos é insuficiente para cobrir suas obrigações, e com isso, o regime depende de aportes financeiros para cobrir o déficit quando do pagamento dos benefícios.

Segundo o disposto na Portaria nº 403/2008, do Ministério da Previdência Social, no caso de a avaliação atuarial indicar déficit atuarial, deverá ser apresentado no parecer atuarial o plano de amortização para o seu equacionamento, que deverá estabelecer o prazo máximo de 35 anos para que sejam acumulados os recursos necessários para cobertura desse déficit atuarial. Esse mesmo dispositivo dispõe ainda que o plano de amortização indicado no parecer atuarial somente será considerado implementado a partir do seu estabelecimento em lei do ente federativo, **podendo o plano de amortização consistir no estabelecimento de alíquota de contribuição complementar, ou em aportes periódicos cujos valores sejam preestabelecidos.**

Ressalta-se que a definição de alíquota complementar ou aportes periódicos deverá ser fundamentada na capacidade orçamentária e financeira do ente federativo para cumprimento do plano de amortização.

Importante destacar que tanto as despesas orçamentárias com o aporte financeiro para amortização do passivo atuarial quanto as despesas orçamentárias com a amortização do passivo atuarial/alíquota complementar **não serão computadas para fins de limite da despesa com pessoal**, por, em ambos os casos, não pertencerem ao período de apuração correspondente, face ao estabelecido no § 2º do art. 18 da LRF (Informação CT nº 33/2004, aprovada pelo Tribunal Pleno em 04-10-2004, Processo nº 2459-02.00/04-3). Com isso, destaca-se que a contabilização tanto da **alíquota complementar quanto do aporte financeiro não deve ser efetuada** junto à contribuição patronal do ente. O registro contábil deve ser efetuado em conta específica para este fim.

Após consulta ao Sistema de Informações para Auditoria e Prestação de Contas – SIAPC



constata-se que **houve o atendimento** dos preceitos contábeis pelo Executivo Municipal, no que se refere à contabilização da amortização de passivo atuarial, não havendo assim ajustes de qualquer ordem a serem efetuados pela equipe técnica deste Tribunal de Contas.

12. CONCLUSÃO

Do presente Relatório, salienta-se a existência de irregularidades passíveis de serem esclarecidas, quanto aos seguintes tópicos:

- Item 5.5 - Da entrega da Base de Legislação Municipal (BLM)
- Item 8.1.4 - Da Lei da Transparência;
- Item 8.2.5.2 - Alínea B - Do Equilíbrio Financeiro;
- Item 10.1 - Dos Documentos da Prestação de Contas – Quanto à Não Conformidade – alínea "f" - Declaração do contador, ratificada pelo Prefeito, informando sobre a realização de conciliações bancárias e seus respectivos resultados.

EVIDENCIAÇÕES CONTÁBEIS PASSÍVEIS DE ESCLARECIMENTOS

- Item 8.2.2.1 - Ajustes na Despesa com Pessoal;
- Item 9.1.2.2.1 - Ajustes no Fundo de Manutenção e Desenvolvimento da Educação Básica e de Valorização dos Profissionais da Educação – FUNDEB.

13. INTIMAÇÕES

Diante das inconformidades relatadas neste Relatório, resume-se a intimação dos gestores no quadro que segue:

Cargo	Nome	Itens de Responsabilização
Prefeito Municipal	Giovani Amestoy da Silva	Todas as irregularidades relacionadas no Item 12.
Vice-Prefeito Municipal	Luiz Carlos Guglielmin	-

¹ http://www1.tce.rs.gov.br/portal/page/portal/tcers/jurisdicionados/sistemas_controle_externo/siipc/manuais



Senhor(a) Supervisor(a):

Examinados os termos da Informação e a documentação anexada aos autos, esta Coordenação concorda com o Informe Técnico produzido.

Em 12/04/2021.

Assinado digitalmente pelo Coordenador.

TC-01.3



O processo está em condições de ser encaminhado à apreciação superior.

Em 12/04/2021.

Assinado digitalmente pelo Supervisor.

TC-01.3



Processo: 001072-0200/19-6
Órgão: PM DE CAÇAPAVA DO SUL
Matéria: Contas de Governo
Exercício: 2019

Nos termos da Resolução nº 1.028/2015, Regimento Interno deste Tribunal de Contas, artigo 12, inciso IV, determino a intimação do Sr. Giovani Amestoy da Silva, para que, no prazo improrrogável de 30 dias, preste esclarecimentos sobre o conteúdo das peças 3413425 - Relatório de Contas, juntando a documentação comprobatória que considerar pertinente.

Após a elaboração da Análise dos Esclarecimentos, remetam-se os autos ao Ministério Público de Contas para emissão de Parecer, nos termos do artigo 36, Inciso II, do Regimento Interno desta Corte.

Assinado digitalmente pelo Relator.



**ESTADO DO RIO GRANDE DO SUL
TRIBUNAL DE CONTAS DO ESTADO**



Ofício DCF nº 01742/2021

Porto Alegre, 20 de abril de 2021.

Processo nº 001072-0200/19-6
Órgão: PM de Caçapava do Sul

A Sua Excelência o Senhor
Giovani Amestoy da Silva
Prefeito - PM DE CAÇAPAVA DO SUL
Rua 15 de Novembro, 438 Centro
CEP 96570000 - Caçapava do Sul/RS

Senhor Prefeito,

Nos termos do artigo 117, § 3º, c/c o artigo 12, inciso IV e V e § 1º, do Regimento Interno deste Tribunal de Contas, e, ainda, c/c o art. 3º da Resolução nº 1125/2020 deste TCE, considerando a determinação do Exmo. Sr. Conselheiro-Relator, nos autos do processo em epígrafe, fica V. Exa. intimado para, no prazo de 30 (trinta) dias, apresentar esclarecimentos sobre o destacado na(s) peças 3445262, 3413425 daqueles autos e atender todos os termos da decisão.

O envio de esclarecimentos deverá ser realizado por meio do Portal do TCE (www.tce.rs.gov.br). As orientações poderão ser encontradas no Portal do TCERS, na guia Jurisdicionados -> Processo Eletrônico -> Orientações de uso -> Instruções para envio de esclarecimentos.

Comunico-lhe, ainda, que a íntegra da decisão poderá ser acessada no site (www.tce.rs.gov.br), mediante utilização de senha pessoal, que poderá ser gerada no Portal deste Tribunal, na guia Jurisdicionados -> Consulta Processual Privada e Geração de Guias de Recolhimento.

A autenticidade desta intimação pode ser aferida por meio da Consulta Processual Privada.

Atenciosamente,

Assinado digitalmente



Certidão de Disponibilização Oficial

Consoante disposto no Regimento Interno do Tribunal de Contas do Estado do Rio Grande do Sul, e conforme pesquisa efetuada no Sistema de Informações para o Controle Externo, certifico a disponibilização no Diário Eletrônico relativa ao expediente abaixo, nos seguintes termos:

Comunicado/intimado: Giovani Amestoy da Silva

Processo: 001072-0200/19-6

Órgão: PM DE CAÇAPAVA DO SUL

Matéria: Contas de Governo

Gabinete: Cezar Miola

Data decisão: 12/04/2021

Decisão: Apresentar esclarecimentos.

peças 3445262, 3413425

Prazo: 30 dias.

Diário Eletrônico do Tribunal de Contas do Estado do Rio Grande do Sul, disponibilizado em 22/04/2021, no Boletim nº 481/2021, considera-se publicado na data de 23/04/2021.

Porto Alegre, 22 de abril de 2021.

MÁRCIA REGINA ZOK DA SILVA
Oficial de Controle Externo



ESTADO DO RIO GRANDE DO SUL
TRIBUNAL DE CONTAS

**DOCUMENTO DE ACESSO
RESTRITO**

Este documento contém informações que, por sua natureza ou pela situação atual do processo, só podem ser disponibilizadas a um grupo restrito de pessoas.



**ESTADO DO RIO GRANDE DO SUL
TRIBUNAL DE CONTAS DO ESTADO**



Ofício DCF nº 03607/2021

Porto Alegre, 27 de julho de 2021.

Processo nº 001072-0200/19-6
Órgão: PM de Caçapava do Sul

A Sua Excelência o Senhor
Giovani Amestoy da Silva
Prefeito - PM DE CAÇAPAVA DO SUL
Rua 15 de Novembro, 438 Centro
CEP 96570000 - Caçapava do Sul/RS

Senhor Prefeito

Nos termos do artigo 117, § 3º, c/c o artigo 12, inciso IV e V e § 1º, do Regimento Interno deste Tribunal de Contas, e, ainda, c/c o art. 3º da Resolução nº 1125/2020 deste TCE, considerando a determinação do Exmo. Sr. Conselheiro-Relator, nos autos do processo em epígrafe, fica V. Exa. intimado para, no prazo de 30 (trinta) dias, apresentar esclarecimentos sobre o destacado na(s) peças 3445262, 3413425 daqueles autos e atender todos os termos da decisão.

O envio de esclarecimentos deverá ser realizado por meio do site do TCE (www.tce.rs.gov.br). As orientações poderão ser encontradas, na guia Para o Fiscalizado → Processo Eletrônico → Orientações de uso → Instruções para envio de esclarecimentos.

Comunico-lhe, ainda, que a íntegra da decisão poderá ser acessada no site (www.tce.rs.gov.br), mediante utilização de senha pessoal, que poderá ser gerada em: Para o Fiscalizado → Consulta Processual e Geração de Guias.

A autenticidade desta intimação pode ser aferida por meio da Consulta Processual Privada.

Atenciosamente,

Assinado digitalmente



ESTADO DO RIO GRANDE DO SUL
TRIBUNAL DE CONTAS

**DOCUMENTO DE ACESSO
RESTRITO**

Este documento contém informações que, por sua natureza ou pela situação atual do processo, só podem ser disponibilizadas a um grupo restrito de pessoas.



ESTADO DO RIO GRANDE DO SUL
PREFEITURA MUNICIPAL DE CAÇAPAVA DO SUL

CNPJ: 88.142.302/0001-45 - Fone: (55) 3281-2177 - Rua XV de Novembro, 386 - Apto. 101 - CEP: 96.570-000 - Caçapava do Sul - RS

**EXCELENTÍSSIMO SENHOR CONSELHEIRO PRESIDENTE DO TRIBUNAL DE
CONTAS DO ESTADO DO RIO GRANDE DO SUL**

PROCESSO Nº 001072-0200/19-6
OBJETO: ESCLARECIMENTOS
EXERCÍCIO: 2019
CONTAS DE GOVERNO

GIOVANI AMESTOY DA SILVA, brasileiro, casado, Prefeito Municipal de Caçapava do Sul - RS, inscrito no CPF sob nº 009.854.830-16, comparece respeitosamente, à presença de Vossa Excelência, para apresentar

ESCLARECIMENTOS

sobre os apontamentos lançados pela auditoria do TCE, o que passa a fazer nos seguintes termos:

I- DO CONTEXTO GERAL

Em que pese os apontamentos efetuados, é necessário para um melhor entendimento situar o Município de Caçapava do Sul, para que se verifique as dificuldades pelas quais o município passa e que são específicas de sua situação e do descaso dos Governos Estadual e Federal.

Caçapava do Sul é um dos municípios mais antigos do Rio Grande do Sul localizando-se a aproximadamente 260 quilômetros da Capital do Estado, situado na chamada Região da Campanha, e tem como base de sua economia o setor primário na pecuária, agricultura, indústria e mineração. Todavia apesar



ESTADO DO RIO GRANDE DO SUL
PREFEITURA MUNICIPAL DE CAÇAPAVA DO SUL

CNPJ: 88.142.302/0001-45 - Fone: (55) 3281-2177 - Rua XV de Novembro, 386 - Apto. 101 - CEP: 96.570-000 - Caçapava do Sul - RS

de sua rica história e cultura, atualmente o Município sofre com a estagnação de sua receita e com o crescente aumento de suas despesas.

Estabelecido o contexto passa-se aos apontamentos da auditoria.

II- DA TEMPESTIVIDADE

A intimação do gestor se deu por juntada no dia 14 de setembro de 2021, sendo, portanto, o prazo fatal conforme o RITCE o dia 14 de outubro de 2021, motivo pelo qual se requer sejam recebidos os esclarecimentos como tempestivos.

III- DAS IRREGULARIDADES PASSIVEIS DE SEREM ESCLARECIDAS

5. DOS PRAZOS DE ENTREGA DE DADOS E DOCUMENTOS

5.5 DA ENTREGA DA BASE DE LEGISLAÇÃO MUNICIPAL (BLM)

No que se refere ao presente apontamento a equipe de auditoria acenou que o Executivo Municipal não efetuou, em sua totalidade, a remessa de normas à Base de Legislação Municipal do Tribunal de Contas do Estado - BLM, de acordo com os prazos estabelecidos na Resolução TCE/RS nº 843/2009 e na Instrução Normativa TCE/RS nº 12/2009, o que comprova-se pelos protocolos eletrônicos relacionados na tabela (Pág. 431 - Peça 3413425).

Diante do exposto, por oportuno, observa-se que o Gestor Municipal vem corrigindo e melhorando o atraso na prestação de tais informações a cada exercício, motivo pelo que requer o afastamento do aponte.



ESTADO DO RIO GRANDE DO SUL
PREFEITURA MUNICIPAL DE CAÇAPAVA DO SUL

CNPJ: 88.142.302/0001-45 - Fone: (55) 3281-2177 - Rua XV de Novembro, 386 - Apto. 101 - CEP: 96.570-000 - Caçapava do Sul - RS

8. DA GESTÃO FISCAL

8.1 DA TRANSPARÊNCIA DA GESTÃO FISCAL

8.1.4 Da Lei da Transparência

A equipe de auditoria apresenta no relatório, que as informações constantes no sítio eletrônico da Administração Municipal não estavam sendo cumpridas em sua totalidade, conforme as exigências de Transparência constantes na LC Federal nº 101/2000.

O apontamento em questão refere-se unicamente ao Item nº 24 (Demonstrativos Contábeis – Balanço Orçamentário, Balanço Financeiro, Balanço Patrimonial, Demonstração das Variações Patrimoniais e Demonstração do Fluxo de Caixa) o qual foi sanado e encontra-se disponível para consulta através do endereço: <HTTPS://cacapavadosul.rs.gov.br/relatorio-contas-publicas>.

Diante dos fatos apresentados, requer o afastamento do aponte.

8.2 DA APURAÇÃO DOS LIMITES DO RELATÓRIO DE GESTÃO FISCAL

8.2.5 Dos Restos a Pagar e do Equilíbrio Financeiro

8.2.5.2 – Alínea B – Do Equilíbrio Financeiro;

No que tange o presente apontamento a equipe de auditoria observou a situação de desequilíbrio financeiro no encerramento do exercício de 2019 com relação ao apresentado no encerramento do exercício de 2018.

Desta forma, através do Comunicado Interno nº 210/2021 – SMF (Setor Contábil) em anexo (páginas 01 à 23), justificamos que a insuficiência financeira apontada foi momentânea e ocorreu devido, principalmente, aos encargos patronais de INSS, RPPS e FASM, pagos no mês posterior ao encerramento de 2019.

Sendo assim, diante dos fatos apresentados, requeremos o afastamento do aponte.



ESTADO DO RIO GRANDE DO SUL
PREFEITURA MUNICIPAL DE CAÇAPAVA DO SUL

CNPJ: 88.142.302/0001-45 - Fone: (55) 3281-2177 - Rua XV de Novembro, 386 - Apto. 101 - CEP: 96.570-000 - Caçapava do Sul - RS

10. DA PRESTAÇÃO DE CONTAS

10.1 DOS DOCUMENTOS

Os auditores no relatório em comento, observaram irregularidade na Alínea “f”, da Resolução nº 1.099/2018, art. 2º, inciso III – Declaração do contador, ratificada pelo Prefeito, informando sobre a realização de conciliações bancárias e seus respectivos resultados.

Salientamos que tal declaração (peça 2467218), foi emitida pelo contador e ratificada pelo Prefeito de que “não foi possível atestar a consistência do total dos dinheiros nas contas conciliadas pelos extratos bancários com as razões dos bancos na contabilidade, devido não estarem todas as contas com as conciliações prontas até a presente data”, tendo como base a data de 31 de dezembro de 2019 e que o apontamento foi corrigido, conforme comprova-se pela Declaração de realização de Conciliação Bancária, em anexo (página 24).

Sendo assim, vale repisar que a Administração Municipal tomou as medidas necessárias para corrigir o processo. Diante dos fatos apresentados, requer o afastamento do aponte.

IV- DAS EVIDENCIAÇÕES CONTÁBEIS PASSÍVEIS DE ESCLARECIMENTO

8.2 DA APURAÇÃO DOS LIMITES DO RELATÓRIO DE GESTÃO FISCAL

8.2.2 Da Despesa Total com Pessoal

8.2.2.1 Ajustes na Despesa com Pessoal

Com relação aos ajustes na Despesa com pessoal, informamos que todas as medidas cabíveis foram adotadas após a ciência e observando o contido no Boletim Técnico nº 142/2021 da DPM (páginas 25 à 39) e Instruções Normativas nº 04 e 07/2021 do TCE/RS.



ESTADO DO RIO GRANDE DO SUL
PREFEITURA MUNICIPAL DE CAÇAPAVA DO SUL

CNPJ: 88.142.302/0001-45 - Fone: (55) 3281-2177 - Rua XV de Novembro, 386 - Apto. 101 - CEP: 96.570-000 - Caçapava do Sul - RS

**9.1 DA MANUTENÇÃO E DESENVOLVIMENTO DO ENSINO -
MDE**

**9.1.2 Do FUNDEB - Fundo de Manutenção e Desenvolvimento
da Educação Básica e de Valorização dos Profissionais da
Educação**

**9.1.2.2 Aplicação 60% Recursos FUNDEB - Remuneração
Magistério**

**9.1.2.2.1 - Ajustes no Fundo de Manutenção e Desenvolvimento
da Educação Básica e de Valorização dos Profissionais da
Educação - FUNDEB**

No que se refere aos ajustes no Fundo de Manutenção e Desenvolvimento da Educação Básica e de Valorização dos Profissionais da Educação - FUNDEB, informamos que cientes do apontamento, o executivo municipal determinou a retirada da característica peculiar 501 dos centros de custos do FUNDEB, conforme anexo (página 40).

Diante do exposto, considerando que se houve falhas estas foram de ordem formal, não comprometendo a totalidade das contas do exercício, **requer** sejam recebidos os presentes esclarecimentos, para ao final emitir parecer pela **aprovação das contas referente ao exercício de 2019 do Executivo Municipal de Caçapava do Sul**, não incidindo qualquer tipo de multa ao gestor.

Requer ainda, a complementação documental na forma do RITCE e seja intimado o gestor para fins de sustentação oral.

Giovani Amestoy da Silva
Prefeito Municipal



ESTADO DO RIO GRANDE DO SUL
TRIBUNAL DE CONTAS

**DOCUMENTO DE ACESSO
RESTRITO**

Este documento contém informações que, por sua natureza ou pela situação atual do processo, só podem ser disponibilizadas a um grupo restrito de pessoas.



ESTADO DO RIO GRANDE DO SUL
TRIBUNAL DE CONTAS

**DOCUMENTO DE ACESSO
RESTRITO**

Este documento contém informações que, por sua natureza ou pela situação atual do processo, só podem ser disponibilizadas a um grupo restrito de pessoas.



ESTADO DO RIO GRANDE DO SUL
TRIBUNAL DE CONTAS

**DOCUMENTO DE ACESSO
RESTRITO**

Este documento contém informações que, por sua natureza ou pela situação atual do processo, só podem ser disponibilizadas a um grupo restrito de pessoas.



ESTADO DO RIO GRANDE DO SUL
TRIBUNAL DE CONTAS

**DOCUMENTO DE ACESSO
RESTRITO**

Este documento contém informações que, por sua natureza ou pela situação atual do processo, só podem ser disponibilizadas a um grupo restrito de pessoas.



ESTADO DO RIO GRANDE DO SUL
TRIBUNAL DE CONTAS

**DOCUMENTO DE ACESSO
RESTRITO**

Este documento contém informações que, por sua natureza ou pela situação atual do processo, só podem ser disponibilizadas a um grupo restrito de pessoas.



ESTADO DO RIO GRANDE DO SUL
TRIBUNAL DE CONTAS

**DOCUMENTO DE ACESSO
RESTRITO**

Este documento contém informações que, por sua natureza ou pela situação atual do processo, só podem ser disponibilizadas a um grupo restrito de pessoas.



ESTADO DO RIO GRANDE DO SUL
TRIBUNAL DE CONTAS

**DOCUMENTO DE ACESSO
RESTRITO**

Este documento contém informações que, por sua natureza ou pela situação atual do processo, só podem ser disponibilizadas a um grupo restrito de pessoas.



ESTADO DO RIO GRANDE DO SUL
TRIBUNAL DE CONTAS

**DOCUMENTO DE ACESSO
RESTRITO**

Este documento contém informações que, por sua natureza ou pela situação atual do processo, só podem ser disponibilizadas a um grupo restrito de pessoas.



ESTADO DO RIO GRANDE DO SUL
TRIBUNAL DE CONTAS

**DOCUMENTO DE ACESSO
RESTRITO**

Este documento contém informações que, por sua natureza ou pela situação atual do processo, só podem ser disponibilizadas a um grupo restrito de pessoas.



ESTADO DO RIO GRANDE DO SUL
TRIBUNAL DE CONTAS

**DOCUMENTO DE ACESSO
RESTRITO**

Este documento contém informações que, por sua natureza ou pela situação atual do processo, só podem ser disponibilizadas a um grupo restrito de pessoas.



ESTADO DO RIO GRANDE DO SUL
TRIBUNAL DE CONTAS

**DOCUMENTO DE ACESSO
RESTRITO**

Este documento contém informações que, por sua natureza ou pela situação atual do processo, só podem ser disponibilizadas a um grupo restrito de pessoas.



ESTADO DO RIO GRANDE DO SUL
TRIBUNAL DE CONTAS

**DOCUMENTO DE ACESSO
RESTRITO**

Este documento contém informações que, por sua natureza ou pela situação atual do processo, só podem ser disponibilizadas a um grupo restrito de pessoas.



ESTADO DO RIO GRANDE DO SUL
TRIBUNAL DE CONTAS

**DOCUMENTO DE ACESSO
RESTRITO**

Este documento contém informações que, por sua natureza ou pela situação atual do processo, só podem ser disponibilizadas a um grupo restrito de pessoas.



ESTADO DO RIO GRANDE DO SUL
TRIBUNAL DE CONTAS

**DOCUMENTO DE ACESSO
RESTRITO**

Este documento contém informações que, por sua natureza ou pela situação atual do processo, só podem ser disponibilizadas a um grupo restrito de pessoas.



ESTADO DO RIO GRANDE DO SUL
TRIBUNAL DE CONTAS

**DOCUMENTO DE ACESSO
RESTRITO**

Este documento contém informações que, por sua natureza ou pela situação atual do processo, só podem ser disponibilizadas a um grupo restrito de pessoas.



ESTADO DO RIO GRANDE DO SUL
TRIBUNAL DE CONTAS

**DOCUMENTO DE ACESSO
RESTRITO**

Este documento contém informações que, por sua natureza ou pela situação atual do processo, só podem ser disponibilizadas a um grupo restrito de pessoas.



ESTADO DO RIO GRANDE DO SUL
TRIBUNAL DE CONTAS

**DOCUMENTO DE ACESSO
RESTRITO**

Este documento contém informações que, por sua natureza ou pela situação atual do processo, só podem ser disponibilizadas a um grupo restrito de pessoas.



ESTADO DO RIO GRANDE DO SUL
TRIBUNAL DE CONTAS

**DOCUMENTO DE ACESSO
RESTRITO**

Este documento contém informações que, por sua natureza ou pela situação atual do processo, só podem ser disponibilizadas a um grupo restrito de pessoas.



ESTADO DO RIO GRANDE DO SUL
TRIBUNAL DE CONTAS

**DOCUMENTO DE ACESSO
RESTRITO**

Este documento contém informações que, por sua natureza ou pela situação atual do processo, só podem ser disponibilizadas a um grupo restrito de pessoas.



ESTADO DO RIO GRANDE DO SUL
TRIBUNAL DE CONTAS

**DOCUMENTO DE ACESSO
RESTRITO**

Este documento contém informações que, por sua natureza ou pela situação atual do processo, só podem ser disponibilizadas a um grupo restrito de pessoas.



ESTADO DO RIO GRANDE DO SUL
TRIBUNAL DE CONTAS

**DOCUMENTO DE ACESSO
RESTRITO**

Este documento contém informações que, por sua natureza ou pela situação atual do processo, só podem ser disponibilizadas a um grupo restrito de pessoas.



ESTADO DO RIO GRANDE DO SUL
TRIBUNAL DE CONTAS

**DOCUMENTO DE ACESSO
RESTRITO**

Este documento contém informações que, por sua natureza ou pela situação atual do processo, só podem ser disponibilizadas a um grupo restrito de pessoas.



ESTADO DO RIO GRANDE DO SUL
TRIBUNAL DE CONTAS

**DOCUMENTO DE ACESSO
RESTRITO**

Este documento contém informações que, por sua natureza ou pela situação atual do processo, só podem ser disponibilizadas a um grupo restrito de pessoas.



ESTADO DO RIO GRANDE DO SUL
TRIBUNAL DE CONTAS

**DOCUMENTO DE ACESSO
RESTRITO**

Este documento contém informações que, por sua natureza ou pela situação atual do processo, só podem ser disponibilizadas a um grupo restrito de pessoas.



ESTADO DO RIO GRANDE DO SUL
TRIBUNAL DE CONTAS

**DOCUMENTO DE ACESSO
RESTRITO**

Este documento contém informações que, por sua natureza ou pela situação atual do processo, só podem ser disponibilizadas a um grupo restrito de pessoas.



ESTADO DO RIO GRANDE DO SUL
TRIBUNAL DE CONTAS

**DOCUMENTO DE ACESSO
RESTRITO**

Este documento contém informações que, por sua natureza ou pela situação atual do processo, só podem ser disponibilizadas a um grupo restrito de pessoas.



ESTADO DO RIO GRANDE DO SUL
TRIBUNAL DE CONTAS

**DOCUMENTO DE ACESSO
RESTRITO**

Este documento contém informações que, por sua natureza ou pela situação atual do processo, só podem ser disponibilizadas a um grupo restrito de pessoas.



ESTADO DO RIO GRANDE DO SUL
TRIBUNAL DE CONTAS

**DOCUMENTO DE ACESSO
RESTRITO**

Este documento contém informações que, por sua natureza ou pela situação atual do processo, só podem ser disponibilizadas a um grupo restrito de pessoas.



ESTADO DO RIO GRANDE DO SUL
TRIBUNAL DE CONTAS

**DOCUMENTO DE ACESSO
RESTRITO**

Este documento contém informações que, por sua natureza ou pela situação atual do processo, só podem ser disponibilizadas a um grupo restrito de pessoas.



ESTADO DO RIO GRANDE DO SUL
TRIBUNAL DE CONTAS

**DOCUMENTO DE ACESSO
RESTRITO**

Este documento contém informações que, por sua natureza ou pela situação atual do processo, só podem ser disponibilizadas a um grupo restrito de pessoas.



ESTADO DO RIO GRANDE DO SUL
TRIBUNAL DE CONTAS

**DOCUMENTO DE ACESSO
RESTRITO**

Este documento contém informações que, por sua natureza ou pela situação atual do processo, só podem ser disponibilizadas a um grupo restrito de pessoas.



ESTADO DO RIO GRANDE DO SUL
TRIBUNAL DE CONTAS

**DOCUMENTO DE ACESSO
RESTRITO**

Este documento contém informações que, por sua natureza ou pela situação atual do processo, só podem ser disponibilizadas a um grupo restrito de pessoas.



ESTADO DO RIO GRANDE DO SUL
TRIBUNAL DE CONTAS

**DOCUMENTO DE ACESSO
RESTRITO**

Este documento contém informações que, por sua natureza ou pela situação atual do processo, só podem ser disponibilizadas a um grupo restrito de pessoas.



ESTADO DO RIO GRANDE DO SUL
TRIBUNAL DE CONTAS

**DOCUMENTO DE ACESSO
RESTRITO**

Este documento contém informações que, por sua natureza ou pela situação atual do processo, só podem ser disponibilizadas a um grupo restrito de pessoas.



ESTADO DO RIO GRANDE DO SUL
TRIBUNAL DE CONTAS

**DOCUMENTO DE ACESSO
RESTRITO**

Este documento contém informações que, por sua natureza ou pela situação atual do processo, só podem ser disponibilizadas a um grupo restrito de pessoas.



ESTADO DO RIO GRANDE DO SUL
TRIBUNAL DE CONTAS

**DOCUMENTO DE ACESSO
RESTRITO**

Este documento contém informações que, por sua natureza ou pela situação atual do processo, só podem ser disponibilizadas a um grupo restrito de pessoas.



ESTADO DO RIO GRANDE DO SUL
TRIBUNAL DE CONTAS

**DOCUMENTO DE ACESSO
RESTRITO**

Este documento contém informações que, por sua natureza ou pela situação atual do processo, só podem ser disponibilizadas a um grupo restrito de pessoas.



ESTADO DO RIO GRANDE DO SUL
TRIBUNAL DE CONTAS

**DOCUMENTO DE ACESSO
RESTRITO**

Este documento contém informações que, por sua natureza ou pela situação atual do processo, só podem ser disponibilizadas a um grupo restrito de pessoas.



ESTADO DO RIO GRANDE DO SUL
TRIBUNAL DE CONTAS

**DOCUMENTO DE ACESSO
RESTRITO**

Este documento contém informações que, por sua natureza ou pela situação atual do processo, só podem ser disponibilizadas a um grupo restrito de pessoas.



ESTADO DO RIO GRANDE DO SUL
TRIBUNAL DE CONTAS

**DOCUMENTO DE ACESSO
RESTRITO**

Este documento contém informações que, por sua natureza ou pela situação atual do processo, só podem ser disponibilizadas a um grupo restrito de pessoas.



Processo n. 001072-0200/19-6

Executivo Municipal de Caçapava do Sul

Administradores¹: **Giovani Amestoy da Silva (Prefeito)**
Luiz Carlos Guglielmin (Vice-Prefeito)

IT - Análise de Esclarecimentos
Processo de Contas de Governo - Executivo/2019

Senhora Coordenadora:

Preliminarmente, destaca-se o pedido de **intimação** do Administrador **para fins de sustentação oral**, formulado na peça 3872693, p. 5.

Registra-se que o requerente será **intimado** mediante publicação no Diário Eletrônico do Tribunal de Contas do Rio Grande do Sul, nos termos dos artigos 1º da Resolução nº 791/2007² e 117, *caput*, do Regimento Interno desta Corte – Resolução nº 1.028/2015³.

A pauta a ser apreciada pelo órgão julgador também será disponibilizada por meio do Diário Eletrônico, com antecedência mínima de 48 (quarenta e oito) horas à respectiva sessão de julgamento, nos termos do artigo 60 do Regimento Interno deste Tribunal – Resolução nº 1.028/2015⁴.

Observa-se que o Interessado não se encontra representado por advogado, quando o direito de sustentação oral somente poderá ser exercido por advogado habilitado e regularmente constituído, nos termos do art. 49 da (Reso-

¹ Consulta aos Sistemas Corporativos, RES1310, em 09-11-2021.

² Art. 1º. Fica instituído o Diário Eletrônico do Tribunal de Contas do Estado do Rio Grande do Sul como meio oficial de publicação e de divulgação dos seus atos processuais e administrativos, bem como das suas comunicações em geral.

³ Art. 117. A publicação de decisão no Diário Eletrônico do Tribunal de Contas terá o efeito de intimar os responsáveis para todos os fins legais.

⁴ Art. 60. A pauta a ser apreciada pelo órgão julgador será publicada no Diário Eletrônico do Tribunal de Contas, com antecedência mínima de 48 (quarenta e oito) horas à respectiva sessão de julgamento.



lução n. 1.028/2015). Conforme disposto no § 1º do art. 2º da Instrução Normativa n. 09/2014, a realização de sustentação oral será permitida ao advogado que não dispuser de instrumento de mandato, obrigando-se a exibir a respectiva procuração no prazo de 15 (quinze) dias, nos termos do art. 104, §1º do Código de Processo Civil.

Assim, entende-se haver **irregularidade de representação** no que tange ao Administrador, uma vez que, até o momento, não aportou aos autos o instrumento que outorgue poderes aos advogados em tela para lhe representar. Diante disso, cabe ao Sr. Relator, se assim entender, marcar prazo para que seja sanado o defeito, nos termos do art. 76 do Código de Processo Civil.

Não obstante isso, por economia processual, para evitar nova tramitação dos autos por este Serviço, passa-se ao exame dos esclarecimentos prestados, assim como dos documentos juntados aos autos.

Informa-se que não foi identificada irregularidade de responsabilidade do **Senhor Luiz Carlos Guglielmin (Vice-Prefeito)**, não intimado a prestar esclarecimentos no presente feito.

Registra-se que não existem processos de Tomadas de Contas Especiais, Inspeções Extraordinárias ou Especiais em andamento de responsabilidade dos Gestores no exercício sob exame¹.

Examinam-se os esclarecimentos prestados pelo Administrador, assim como os documentos juntados aos autos, conforme os itens a seguir.

DO RELATÓRIO DE CONTAS DE GOVERNO

Item 5.5 - Da entrega da Base de Legislação Municipal (BLM). Verificou-se que as remessas de normas à BLM não foram efetuadas, em sua totalidade, de acordo com os prazos estabelecidos na Res. TCE/RS n. 843/2009 e na IN TCE/RS n. 12/2009. Registra-se que esta mesma irregulari-



dade constou nos Processos de Contas de Governo dos exercícios de 2017, n. 04246-0200/17-3⁵ e 2018, n. 01131-0200/18-6⁶ (peça 3413425, pp. 10 e 11).

Esclarecimentos à peça 3872693, p. 2. Não junta documentos.

O Gestor afirma que estaria “*corrigindo e melhorando o atraso na prestação de tais informações a cada exercício*”.(sic)

Ao exame:

Pelo exposto, o Gestor anui ao aponte, cujo anúncio de medida de correção futura não infirma a conclusão da Equipe Técnica para o exercício em análise.

Opina-se, deste modo, pela manutenção do aponte.

Item 8.1.4 - Da Lei da Transparência. Constatou-se que não estão sendo cumpridas, em sua totalidade, as exigências de Transparência constantes na LC Federal n. 101/2000, conforme se demonstra nas peças 3080764 e 3080766⁷. Registra-se que esta mesma irregularidade constou no Processo de Contas de Governo do exercício de 2018 n. 01131-0200/18-6⁸. (peça 3413425, pp. 17 e 18).

Esclarecimentos à peça 3872693, p. 3. Não junta documentos.

O Gestor ressalta que o apontamento refere-se somente ao desatendimento do item 24 - Demonstrativos Contábeis, do Recibo de Informações

⁵ Decisão n. 2C-0297/2020, de 17-06-2020, em que constou a alínea b) recomendar ao atual Gestor que evite a ocorrência de falhas como as apontadas neste processo e adote medidas efetivas visando à sua regularização, em especial as tratadas nos itens 8.2.2 (Limite da Despesa com Pessoal), 8.2.5.2 (Equilíbrio Financeiro), 9.1.3 (Educação Infantil) e 10.1, alínea “c (Registros Contábeis), situações que deverão ser objeto de futuro exame de auditoria; (peça 2793564, do Processo n. 04246-0200/17-3).

⁶ Pendente de julgamento.

⁷ Estão sendo descumpridos os seguintes requisitos: Item 24) Demonstrativos Contábeis (Artigo 48, § 2º, da Lei Complementar nº 101/2000) – Balanço Orçamentário, Balanço Financeiro, Balanço Patrimonial, Demonstração das Variações Patrimoniais e Demonstração do Fluxo de Caixa.

⁸ Pendente de julgamento.



aposto à peça 3080764, e informa que houve a correção e os documentos podem ser encontrados para consulta no Portal do Município na Internet.

Ao exame:

Pelo exposto, o Gestor admite a inconformidade relatada no apontamento, que não é infirmado pelo anúncio de correção futura.

De outro lado, o documento probante, juntado pela Equipe Técnica à peça 3080766, p.2, informa que os Balanços Patrimonial e Orçamentário e a Demonstração das Variações Patrimoniais, acessados através dos ícones salientados, não teriam sido gerados através do sistema de informações contábeis utilizado pelo Município, em desatenção ao estabelecido na Cartilha Acesso à Informação na Prática que, nesta data, pode ser consultada no endereço https://portal.tce.rs.gov.br/portal/page/portal/tcers/publicacoes/orientacoes_gestores/aceso_informacao_pratica.pdf. Também não havia acesso eletrônico aos demonstrativos contábeis Balanço Financeiro e Demonstrativo dos Fluxos de Caixa do exercício de 2018, na data do exame realizado no Portal do Município na Internet.

Por todo exposto, opina-se pela manutenção do aponte.

Item 8.2.2.1 - Ajustes na Despesa com Pessoal. No 2º Sem/2019 foi desconsiderado o ajuste efetuado pela Origem na Despesa com Pessoal referente a JUROS SOBRE A CONTRIBUICAO PATRONAL PARA O RPPS (Rubrica: 319113170100000), no valor de R\$ 238.733,18, conforme Subseção 5.2.2.2 Modelo 2 do RVE do 6º bimestre de 2019. Desatenção ao disposto na IN TCE/RS n. 13/2018 (peça 2531683, págs. 20 e 21) (peça 3413425, pp. 22 e 23).

Esclarecimentos à peça 3872693, p. 4. Junta documentos à peça 3872692, pp. 25 a 39.



O Gestor informa “*que todas as medidas cabíveis foram adotadas após a ciência e observando o contido no Boletim Técnico nº 142/2021 da DPM (páginas 25 à 39) e Instruções Normativas nº 04 e 07/2021 do TCE/RS*” (sic).

Ao exame:

Na data de apresentação das informações contábeis, 31-01-2020, a normativa válida para apuração da Despesa com Pessoal era a IN TCE/RS n. 13/2018.

Deste modo, inconsistentes os argumentos apresentados, entendendo-se correto o ajuste realizado pela Equipe Técnica.

Opina-se, assim, pela manutenção do aponte.

Item 8.2.5.2 - Alínea B - Do Equilíbrio Financeiro. Observou-se a Insuficiência Financeira existente no encerramento do exercício de 2019, no valor de R\$ 10.826.676,15, superior em 20,09% em relação a apresentada no encerramento do exercício de 2018. Concluiu-se pelo descumprimento do disposto no § 1º do art. 1º da LC Federal n. 101/2000. Registra-se que esta mesma irregularidade constou no Processo de Contas de Governo do exercício de 2017 n. 04246-0200/17-3⁹ (peça 3413425, pp. 27 a 29).

Esclarecimentos à peça 3872693, p. 3. Junta documentos à peça 3872692, pp. 1 a 23.

O Gestor apresenta os esclarecimentos trazidos pelo Setor Contábil, no Comunicado Interno n. 210/2021 – SMF (peça 3872692, p. 1), em que se argumenta que “*a insuficiência financeira apontada foi momentânea e ocorreu devido, principalmente, aos encargos patronais de INSS, RPPS e FASM, pagos no mês posterior ao encerramento de 2019*” (sic).

⁹ Decisão n. 2C-0297/2020, de 17-06-2020, em que constou a alínea b) recomendar ao atual Gestor que evite a ocorrência de falhas como as apontadas neste processo e adote medidas efetivas visando à sua regularização, em especial as tratadas nos itens 8.2.2 (Limite da Despesa com Pessoal), 8.2.5.2 (Equilíbrio Financeiro), 9.1.3 (Educação Infantil) e 10.1, alínea “c (Registros Contábeis), situações que deverão ser objeto de futuro exame de auditoria; (peça 2793564, do Processo n. 04246-0200/17-3).



O documento citado acima informa que do total de R\$ 10.826.676,15 da insuficiência financeira apurada, R\$ 3.877.130,22 foram pagos no período de 01 a 31-01-2020, razão pela qual entende que os restos a pagar a descoberto representaram, na verdade, R\$ 6.949.545,93.

Na peça 3872692, p. 2 há a relação de empenhos de 2019 a pagar em 31-01-2020, no montante de R\$ 19.138,47. Já nas pp. 3 a 23, do mesmo documento, é apresentada a relação de empenhos de 2019, a pagar em 31-12-2019, pagos em janeiro/2020, totalizando R\$ 3.877.130,22.

Ao exame:

Não assiste razão ao Gestor: as receitas utilizadas para cobertura de parte da insuficiência financeira apurada foi arrecadada em 2020, pertencendo, portanto àquele exercício, nos termos do disposto no art. 35, I, da Lei Federal n. 4.320/64, tendo em vista a ausência de recursos financeiros no encerramento do exercício em análise.

Deste modo, correta a apuração da Insuficiência financeira apurada pela Equipe Técnica, que constatou a elevação do montante dos restos a pagar a descoberto, em relação ao valor deste indicador observado no exercício anterior.

Opina-se, deste modo, pela manutenção do aponte.

Item 9.1.2.2.1 - Ajustes no Fundo de Manutenção e Desenvolvimento da Educação Básica e de Valorização dos Profissionais da Educação – FUNDEB. Foi desconsiderado o total de R\$ 1.920.273,98 referente à Amortização de Passivo Atuarial, Amortização de dívida com o FASM, Abono de Permanência e Indenização Auxílio alimentação, que foram contabilizadas pelo jurisdicionado de forma a computar no cálculo dos 60% de aplicação do FUNDEB, em desatendimento ao disposto no Anexo II da IN TCE/RS n. 04/2018, alterada pela IN TCE/RS n. 02/2019. Registra-se que esta mesma irregularidade constou no Processo de Contas de Governo do exercício de 2018, n. 1131-0200/18-6¹⁰ (peça 3413425, p. 31).

¹⁰ Pendente de decisão.



Esclarecimentos à peça 3872693, p. 5. Junta documentos à peça 3872692, p. 40.

O Gestor reconhece a inconformidade e informa que determinou a retirada da característica peculiar 501 dos centros de custo do FUNDEB, ressaltando o entendimento de que a falha seria formal e não comprometeria a aprovação das contas.

Ao exame:

A irregularidade, portanto, restou incontroversa. De outro lado, o anúncio de medida corretiva futura não infirma a conclusão da Equipe Técnica para o exercício em análise.

Deste modo, opina-se pela manutenção do aponte.

Item 10.1 - Dos Documentos da Prestação de Contas – Quanto à Não Conformidade – alínea "f" - Declaração do contador, ratificada pelo Prefeito, informando sobre a realização de conciliações bancárias e seus respectivos resultados. A declaração do Contador, ratificada pelo Prefeito, relata que: “*não foi possível atestar a consistência do total dos dinheiros nas contas conciliadas pelos extratos bancários com os razões dos bancos na contabilidade, devido não estarem todas as contas com as conciliações prontas até a presente data (31/12/2019)*”. Merece atenção o apontamento no Processo de Contas de Gestão do Executivo, n. 1071-0200/19-3¹¹, no item 6.1.1.- Divergência entre os saldos bancários e os registros contábeis – pendências remanescentes em conciliação bancárias (data da conciliação na auditoria - Setembro/2019) (peça 3413425, pp. 34 e 35).

Esclarecimentos à peça 3872693, p. 4. Junta documentos à peça 3872692, p. 24.

O Gestor reafirma o conteúdo da declaração aposta à peça 2467218, em que declara que “*não foi possível atestar a consistência do total dos*

¹¹ Pendente de decisão.



dinheiros nas contas conciliadas pelos extratos bancários com as razões dos bancos na contabilidade, devido não estarem todas as contas com as conciliações prontas até a presente data para o encerramento do exercício em exame” (sic), destacando a correção da irregularidade através de novo documento, aposto à peça 3872692, p. 24.

Ao exame:

A simples apresentação de nova declaração afirmando a regularidade da conciliação bancária, em oposição ao disposto no documento enviado anteriormente, sem apresentação de documentação probante não é suficiente para infirmar a irregularidade apurada, qual sejam, as divergências encontradas entre os saldos contábeis e os saldos financeiros, em 31-12-2019.

De outro lado, em seus esclarecimentos apresentados ao item 6.1.1 do Relatório de auditoria aposto no Processo de Contas de Gestão n. 01071-0200/19-3 (peça 3548392, pp. 9 e 10), o Gestor alegou que as inconformidades referiam-se a outras administrações e que teria implantado melhorias estruturais ao criar o setor de conciliação bancária e designar servidores concursados para esta atividade. Informou que, após acertos, a diferença, na data de 31-07-2020, totalizava R\$ 6.257,03 e acostou documentos relativos às conciliações bancárias na peça 3548391, às pp. 63 a 148.

Entre os documentos apresentados no processo acima referido, nenhum apresenta a conciliação bancária relativa ao encerramento do exercício em análise, ressaltando-se, também, a existência de divergências na data de 31-07-2020, apesar dos ajustes realizados.

Deste modo, opina-se pela manutenção do aponte.

À sua consideração.

Eduardo Boff Cruz
Auditor Público Externo



Senhor(a) Supervisor(a): Examinados os termos da Informação e a documentação anexada aos autos, esta Coordenação concorda com o Informe Técnico produzido.

Em 26/11/2021.

Assinado digitalmente pelo Coordenador.

TC-01.3



O processo está em condições de ser encaminhado à apreciação superior.

Em 26/11/2021.

Assinado digitalmente pelo Supervisor.

TC-01.3



ESTADO DO RIO GRANDE DO SUL
TRIBUNAL DE CONTAS

**DOCUMENTO DE ACESSO
RESTRITO**

Este documento contém informações que, por sua natureza ou pela situação atual do processo, só podem ser disponibilizadas a um grupo restrito de pessoas.



MINISTÉRIO PÚBLICO DE CONTAS
DO ESTADO DO RIO GRANDE DO SUL

PARECER MPC 788/2022

Processo nº	001072-0200/19-6
Relator:	Gabinete Cezar Miola
Matéria:	Contas de Governo - EXERCÍCIO DE 2019
Órgão:	PM DE CAÇAPAVA DO SUL
Gestores:	Giovani Amestoy da Silva (Prefeito) e Luiz Carlos Guglielmin (Vice-Prefeito)

CONTAS DE GOVERNO. PARECER DESFAVORÁVEL (PREFEITO). PARECER FAVORÁVEL (VICE-PREFEITO). RECOMENDAÇÃO AO ATUAL GESTOR.

A conduta infringente de normas de finanças públicas, em especial o não atendimento à Lei Complementar nº 101/2000 (decorrente do desequilíbrio financeiro) sujeita à emissão de parecer desfavorável à aprovação das contas do Gestor (Prefeito).

A inexistência de falhas enseja a emissão de parecer favorável às contas do Administrador (Vice-Prefeito).

Para exame e parecer o Processo de Contas de Governo dos Administradores acima nominados.

Registre-se que o Sr. **Giovani Amestoy da Silva** (Prefeito) prestou esclarecimentos assinados digitalmente à peça 3872693, acompanhados da documentação tida como probante.

O Sr. **Luiz Carlos Guglielmin** (Vice-Prefeito) não foi intimado para prestar esclarecimentos, em razão da inexistência de inconformidades de sua responsabilidade no período em que esteve à frente do Executivo Municipal.

I – RESULTADO DAS VERIFICAÇÕES PROCEDIDAS



MINISTÉRIO PÚBLICO DE CONTAS
DO ESTADO DO RIO GRANDE DO SUL

1. A SICM registra a inexistência de processos de Tomadas de Contas Especiais, Inspeções Extraordinárias ou Especiais em andamento de responsabilidade dos Gestores no exercício sob exame.

2. As irregularidades a seguir, constantes do Relatório de Contas de Governo, desvelam a transgressão a dispositivos constitucionais e a normas de administração financeira e orçamentária.

RELATÓRIO DE CONTAS DE GOVERNO

5.5 - Da entrega da Base de Legislação Municipal (BLM). Verificou-se que as remessas de normas à BLM não foram efetuadas, em sua totalidade, de acordo com os prazos estabelecidos na Res. TCE/RS n. 843/2009 e na IN TCE/RS n. 12/2009. Registra-se que esta mesma irregularidade constou nos Processos de Contas de Governo dos exercícios de 2017, n. 04246-0200/17-3¹ e 2018, n. 01131-0200/18-6².

8.1.4 - Da Lei da Transparência. Constatou-se que não estão sendo cumpridas, em sua totalidade, as exigências de Transparência constantes na LC Federal n. 101/2000, conforme se demonstra nas peças 3080764 e 3080766³. Registra-se que esta mesma irregularidade constou no Processo de Contas de Governo do exercício de 2018 n. 01131-0200/18-6.

8.2.2.1 - Ajustes na Despesa com Pessoal. No 2º Sem/2019 foi desconsiderado o ajuste efetuado pela Origem na Despesa com Pessoal referente a JUROS SOBRE A CONTRIBUICAO PATRONAL PARA O RPPS

¹ Decisão n. 2C-0297/2020, de 17-06-2020, em que constou a alínea b) recomendar ao atual Gestor que evite a ocorrência de falhas como as apontadas neste processo e adote medidas efetivas visando à sua regularização, em especial as tratadas nos itens 8.2.2 (Limite da Despesa com Pessoal), 8.2.5.2 (Equilíbrio Financeiro), 9.1.3 (Educação Infantil) e 10.1, alínea “c (Registros Contábeis), situações que deverão ser objeto de futuro exame de auditoria; (peça 2793564, do Processo n. 04246-0200/17-3).

² Pendente de julgamento.

³ Estão sendo descumpridos os seguintes requisitos: Item 24) Demonstrativos Contábeis (Artigo 48, § 2º, da Lei Complementar nº 101/2000) – Balanço Orçamentário, Balanço Financeiro, Balanço Patrimonial, Demonstração das Variações Patrimoniais e Demonstração do Fluxo de Caixa



MINISTÉRIO PÚBLICO DE CONTAS
DO ESTADO DO RIO GRANDE DO SUL

(Rubrica: 319113170100000), no valor de R\$ 238.733,18, conforme Subseção 5.2.2.2 Modelo 2 do RVE do 6º bimestre de 2019. Desatenção ao disposto na IN TCE/RS n. 13/2018 (peça 2531683, págs. 20 e 21).

8.2.5.2 - Alínea B - Do Equilíbrio Financeiro. Observou-se a Insuficiência Financeira existente no encerramento do exercício de 2019, no valor de R\$ 10.826.676,15, superior em 20,09% em relação a apresentada no encerramento do exercício de 2018. Concluiu-se pelo descumprimento do disposto no § 1º do art. 1º da LC Federal n. 101/2000. Registra-se que esta mesma irregularidade constou no Processo de Contas de Governo do exercício de 2017 n. 04246-0200/17-3⁴.

O Gestor apresenta os esclarecimentos trazidos pelo Setor Contábil, no Comunicado Interno n. 210/2021 – SMF, em que se argumenta que “a *insuficiência financeira apontada foi momentânea (...)*”, informando que do total de R\$ 10.826.676,15 da insuficiência financeira apurada, R\$ 3.877.130,22 foram pagos no período de 01 a 31-01-2020, razão pela qual entende que os restos a pagar a descoberto representaram, na verdade, R\$ 6.949.545,93. Junta documentos.

A Supervisão, por sua vez, refuta as alegações defensivas, destacando que as receitas utilizadas para cobertura de parte da insuficiência financeira apurada “*foi arrecadada em 2020, pertencendo, portanto àquele exercício, nos termos do disposto no art. 35, I, da Lei Federal n. 4.320/64, tendo em vista a ausência de recursos financeiros no encerramento do exercício em análise*”. Conclui sugerindo a manutenção do apontamento.

Com efeito, tem-se incontroversa a insuficiência financeira apurada e que se revelou majorada em comparação com o exercício anterior, sem que o

⁴ Decisão n. 2C-0297/2020, de 17-06-2020, em que constou a alínea b) recomendar ao atual Gestor que evite a ocorrência de falhas como as apontadas neste processo e adote medidas efetivas visando à sua regularização, em especial as tratadas nos itens 8.2.2 (Limite da Despesa com Pessoal), 8.2.5.2 (Equilíbrio Financeiro), 9.1.3 (Educação Infantil) e 10.1, alínea “c (Registros Contábeis), situações que deverão ser objeto de futuro exame de auditoria; (peça 2793564, do Processo n. 04246-0200/17-3).



MINISTÉRIO PÚBLICO DE CONTAS
DO ESTADO DO RIO GRANDE DO SUL

Gestor tenha apresentado argumentos e documentos cabais que justifique tal condição de irregularidade fiscal.

Desta forma e em concordância com as Áreas Técnicas, opina este *Parquet* pela **manutenção do apontamento** e seu reflexo desfavorável na conclusão deste parecer ministerial.

9.1.2.2.1 - Ajustes no Fundo de Manutenção e Desenvolvimento da Educação Básica e de Valorização dos Profissionais da Educação – FUNDEB. Foi desconsiderado o total de R\$ 1.920.273,98 referente à Amortização de Passivo Atuarial, Amortização de dívida com o FASM, Abono de Permanência e Indenização Auxílio alimentação, que foram contabilizadas pelo jurisdicionado de forma a computar no cálculo dos 60% de aplicação do FUNDEB, em desatendimento ao disposto no Anexo II da IN TCE/RS n. 04/2018, alterada pela IN TCE/RS n. 02/2019. Registra-se que esta mesma irregularidade constou no Processo de Contas de Governo do exercício de 2018, n. 1131-0200/18-6.

10.1 - Dos Documentos da Prestação de Contas – Quanto à Não Conformidade – alínea "f" - Declaração do contador, ratificada pelo Prefeito, informando sobre a realização de conciliações bancárias e seus respectivos resultados. A declaração do Contador, ratificada pelo Prefeito, relata que: “não foi possível atestar a consistência do total dos dinheiros nas contas conciliadas pelos extratos bancários com os razões dos bancos na contabilidade, devido não estarem todas as contas com as conciliações prontas até a presente data (31/12/2019)”. Merece atenção o apontamento no Processo de Contas de Gestão do Executivo, n. 1071-0200/19-3 11, no item 6.1.1.- Divergência entre os saldos bancários e os registros contábeis – pendências remanescentes em conciliação bancárias (data da conciliação na auditoria - Setembro/2019).



II – CONCLUSÃO

O contexto descrito nos autos reveste-se de relevância bastante para ensejar a rejeição das contas em questão ao Gestor responsável, forte no disposto pelo artigo 75, III, do Regimento Interno desta Corte de Contas, tendo em vista os critérios estabelecidos pelos artigos 2º e 3º da Resolução TCE nº 1.142/2021.

Diante do exposto, opina este Ministério Público de Contas nos seguintes termos:

1º) **Parecer desfavorável** à aprovação das contas de governo do senhor **Giovani Amestoy da Silva** (Prefeito), com fundamento no artigo 75, III, do Regimento Interno desta Corte de Contas, tendo em vista os critérios estabelecidos pelos artigos 2º e 3º da Resolução TCE nº 1.142/2021;

2º) **Parecer favorável** à aprovação das contas de governo do senhor **Luiz Carlos Guglielmin** (Vice-Prefeito), com fundamento no artigo 75, I, do Regimento Interno desta Corte de Contas;

3º) **Ciência** ao Procurador-Geral de Justiça e ao Procurador Regional Eleitoral, consoante o disposto no artigo 140 do Diploma Regimental;

4º) **Recomendação** ao atual Administrador para que corrija e evite a reincidência dos apontes criticados nos autos, bem como verificação, em futura auditoria, das medidas implementadas nesse sentido.

É o Parecer.

MPC, em 28 de março de 2022.

ÂNGELO G. BORGHETTI,
Adjunto de Procurador
Assinado digitalmente.



Certidão de Publicação de Pauta

Certifico para que surtam todos os efeitos jurídicos e legais, que foi publicado no Diário Eletrônico do TCE, na edição de 05 de Maio de 2022, disponível no portal do TCE-RS, a Pauta da 14ª Sessão da Primeira Câmara, aprazada para o dia 10 de Maio de 2022 - 14h00min, onde consta o seguinte Processo:

Processo: 001072-0200/19-6
Órgão: PM de Caçapava do Sul
Matéria: Contas de Governo

Porto Alegre, 03 de maio de 2022.



Certidão de Publicação de Pauta

Certifico para que surtam todos os efeitos jurídicos e legais, que foi publicado no Diário Eletrônico do TCE, na edição de 26 de Maio de 2022, disponível no portal do TCE-RS, a Pauta da 17ª Sessão da Primeira Câmara, aprazada para o dia 31 de Maio de 2022 - 14h00min, onde consta o seguinte Processo:

Processo: 001072-0200/19-6
Órgão: PM de Caçapava do Sul
Matéria: Contas de Governo

Porto Alegre, 24 de maio de 2022.



ESTADO DO RIO GRANDE DO SUL
TRIBUNAL DE CONTAS

**DOCUMENTO DE ACESSO
RESTRITO**

Este documento contém informações que, por sua natureza ou pela situação atual do processo, só podem ser disponibilizadas a um grupo restrito de pessoas.



Documento nº	6716-0299/22-6
Processo nº	1072-0200/19-6
Matéria:	CONTAS DE GOVERNO – EXERCÍCIO DE 2019
Poder:	EXECUTIVO MUNICIPAL DE CAÇAPAVA DO SUL
Gestor:	GIOVANI AMESTOY DA SILVA

Vistos em Gabinete.

Preliminarmente, ao SEPROC para juntada do documento em causa ao Processo em epígrafe.

De outro lado, considerando que o pedido encontra-se desacompanhado de qualquer documentação probante, indefiro o requerimento de retirada de pauta.

Não obstante, com fundamento no artigo 145, § 1º, do Código de Processo Civil (aplicado subsidiariamente nesta Casa – art. 147 do RITCE), declaro minha suspeição para atuar no presente feito.

Determino, assim, a remessa dos autos à Direção de Controle e Fiscalização, visando à redistribuição do processo epigrafado, na forma do artigo 20 da Resolução nº 1.135/2020 deste Tribunal.

Gabinete, em 30 de maio de 2022.

Heloisa Tripoli Goulart Piccinini,
Conselheira-Substituta, Relator.



Certidão de Disponibilização Oficial

Consoante disposto no Regimento Interno do Tribunal de Contas do Estado do Rio Grande do Sul, e conforme pesquisa efetuada no Sistema de Informações para o Controle Externo, certifico a disponibilização no Diário Eletrônico relativa ao expediente abaixo, nos seguintes termos:

Comunicado/intimado: Giovani Amestoy da Silva

Processo: 001072-0200/19-6

Órgão: PM DE CAÇAPAVA DO SUL

Matéria: Contas de Governo

Gabinete: Cezar Miola

Magistrado: Heloisa Tripoli Goulart Piccinini

Data decisão: 31/05/2022

Decisão: "(...) considerando que o pedido encontra-se desacompanhado de qualquer documentação probante, indefiro o requerimento de retirada de pauta.(...)"

peça 4369406

Prazo: 5 dias.

Diário Eletrônico do Tribunal de Contas do Estado do Rio Grande do Sul, disponibilizado em 09/06/2022, no Boletim nº 642/2022, considera-se publicado na data de 10/06/2022.

Porto Alegre, 09 de junho de 2022.

CARLA REJANE DOVAL FLÓRIO
Oficial de Controle Externo



Considerando **SOLICITAÇÃO DE REDISTRIBUIÇÃO EFETUADA PELO RELATOR** deste processo e consoante o disposto no Regimento Interno deste Tribunal, em atos normativos próprios, e conforme o sistema de distribuição eletrônica, o processo abaixo foi **REDISTRIBUÍDO** nesta data.

Processo: 001072-0200/19-6
Órgão: PM de Caçapava do Sul
Matéria: Contas de Governo
Gabinete: Gab. Iradir Pietroski
Exercício: 2019

Redistribuído em 26 de Julho de 2022.

Luís Fernando Hannecker - Oficial de Controle Externo

Consulte diariamente, no portal do TCE-RS, a distribuição eletrônica dos processos.



**TRIBUNAL DE CONTAS DO ESTADO
SUPERVISÃO DE SERVIÇOS PROCESSUAIS
SERVIÇO DE CONTROLE PROCESSUAL E OPERACIONAL**

**Processo nº 1072-0200/19-6 – Contas de Governo
Órgão/Entidade: PM DE CAÇAPAVA DO SUL
Conselheiro-Relator: Iradir Pietroski
Informação nº 814/2022**

Senhor Coordenador,

Cumpridas as determinações pertinentes a este Serviço e transcorrido o prazo regimental em 17/06/2022, sugere-se o encaminhamento do presente expediente ao Gabinete do Exmº. Sr. Conselheiro Relator para apreciação e deliberação acerca do prosseguimento do feito.

A sua consideração,

Andrea Ruthner Stolfo,
Oficial de Controle Externo/SEPROC.
Assinado digitalmente.

De acordo com a informação
e encaminhamento proposto.

Coordenador - SEPROC.
Assinado digitalmente.

Encaminhe-se à consideração
do Exmº. Sr. Conselheiro.

Supervisor – SSP
Assinado digitalmente.



Certidão de Publicação de Pauta

Certifico para que surtam todos os efeitos jurídicos e legais, que foi publicado no Diário Eletrônico do TCE, na edição de 15 de Setembro de 2022, disponível no portal do TCE-RS, a Pauta da 31ª Sessão da Segunda Câmara, aprazada para o dia 21 de Setembro de 2022 - 10h30min, onde consta o seguinte Processo:

Processo: 001072-0200/19-6
Órgão: PM de Caçapava do Sul
Matéria: Contas de Governo

Porto Alegre, 13 de setembro de 2022.



Certidão de Publicação de Pauta

Certifico para que surtam todos os efeitos jurídicos e legais, que foi publicado no Diário Eletrônico do TCE, na edição de 18 de Novembro de 2022, disponível no portal do TCE-RS, a Pauta da 33ª Sessão da Segunda Câmara, aprazada para o dia 23 de Novembro de 2022 - 10h30min, onde consta o seguinte Processo:

Processo: 001072-0200/19-6
Órgão: PM de Caçapava do Sul
Matéria: Contas de Governo

Porto Alegre, 16 de novembro de 2022.



Certidão de Publicação de Pauta

Certifico para que surtam todos os efeitos jurídicos e legais, que foi publicado no Diário Eletrônico do TCE, na edição de 03 de Março de 2023, disponível no portal do TCE-RS, a Pauta da 5ª Sessão da Segunda Câmara, aprazada para o dia 08 de Março de 2023 - 10h30min, onde consta o seguinte Processo:

Processo: 001072-0200/19-6
Órgão: PM de Caçapava do Sul
Matéria: Contas de Governo

Porto Alegre, 02 de março de 2023.



Processo:	001072-0200/19-6
Órgão:	PM DE CAÇAPAVA DO SUL
Matéria:	Contas de Governo
Interessado(s):	Luiz Carlos Guglielmin e Giovani Amestoy da Silva
Data da Sessão:	08-03-2023
Órgão Julgador:	Segunda Câmara
Relator:	Iradir Pietroski SUSTENTAÇÃO ORAL S/ADV

CONTAS DE GOVERNO. EXECUTIVO MUNICIPAL DE CAÇAPAVA DO SUL. EXERCÍCIO DE 2019. DA ENTREGA DA BASE DE LEGISLAÇÃO MUNICIPAL. LEI DA TRANSPARÊNCIA. AJUSTES NA DESPESA COM PESSOAL. EQUILÍBRIO FINANCEIRO. AJUSTES NO FUNDO DE MANUTENÇÃO E DESENVOLVIMENTO DA EDUCAÇÃO BÁSICA E DE VALORIZAÇÃO DOS PROFISSIONAIS DA EDUCAÇÃO. DOS DOCUMENTOS DA PRESTAÇÃO DE CONTAS. RECOMENDAÇÃO. PARECER FAVORÁVEL.

Recomendação aos atuais Gestores para que evitem a reincidência das falhas registradas e adotem medidas efetivas visando a sua regularização. Entretanto, o exame do conjunto de ações perpetradas pela Administração, no exercício, possibilita a emissão de Parecer Favorável à aprovação das Contas dos Administradores.

RELATÓRIO

Trata o presente expediente de Contas de Governo dos Senhores **Giovani Amestoy da Silva** (Prefeito) e **Luiz Carlos Guglielmin** (Vice-Prefeito), administradores do Município de Caçapava do Sul no exercício de 2019.

O Senhor Prefeito foi intimado a prestar esclarecimentos acerca do apontado no Relatório de Contas de Governo (peça 3413425), apresentou-os à peça 3872693, contendo requerimento para fins de sustentação oral, os quais foram examinados pela Supervisão de Auditoria e Instrução de Contas Municipais – SAICM-II à peça 3887917.

Indica a Supervisão que não foi identificada irregularidade de responsabilidade do Senhor Vice-Prefeito Luiz Carlos Guglielmin, portanto não intimado a prestar esclarecimentos no presente feito. Em sequência, anota que não existem proces-



dos de Tomadas de Contas Especiais, Inspeções Extraordinárias ou Especiais em andamento de responsabilidade dos Gestores no exercício sob exame.

Em análise, a SAICM-II concluiu pela manutenção dos seguintes apontamentos que constam no Relatório das Contas de Governo:

Item 5.5 - Da entrega da Base de Legislação Municipal (BLM). Verificou-se que as remessas de normas à BLM não foram efetuadas, em sua totalidade, de acordo com os prazos estabelecidos na Res. TCE/RS n. 843/2009 e na IN TCE/RS n. 12/2009. Registra-se que esta mesma irregularidade constou nos Processos de Contas de Governo dos exercícios de 2017, n. 04246-0200/17-3 5 e 2018, n. 01131-0200/18-6.

Item 8.1.4 - Da Lei da Transparência. Constatou-se que não estão sendo cumpridas, em sua totalidade, as exigências de Transparência constantes na LC Federal n. 101/2000. Registra-se que esta mesma irregularidade constou no Processo de Contas de Governo do exercício de 2018 n. 01131-0200/18-6.

Item 8.2.2.1 - Ajustes na Despesa com Pessoal. No 2º Sem/2019 foi desconsiderado o ajuste efetuado pela Origem na Despesa com Pessoal referente a JURROS SOBRE A CONTRIBUICAO PATRONAL PARA O RPPS, no valor de R\$ 238.733,18, conforme Subseção 5.2.2.2 Modelo 2 do RVE do 6º bimestre de 2019. Desatensão ao disposto na IN TCE/RS n. 13/2018.

Item 8.2.5.2 - Alínea B - Do Equilíbrio Financeiro. Observou-se a Insuficiência Financeira existente no encerramento do exercício de 2019, no valor de R\$ 10.826.676,15, superior em 20,09% em relação à apresentada no encerramento do exercício de 2018. Concluiu-se pelo descumprimento do disposto no § 1º do art. 1º da LC Federal n. 101/2000. Registra-se que esta mesma irregularidade constou no Processo de Contas de Governo do exercício de 2017 n. 04246-0200/17-3.

Item 9.1.2.2.1 - Ajustes no Fundo de Manutenção e Desenvolvimento da Educação Básica e de Valorização dos Profissionais da Educação – FUNDEB. Foi desconsiderado o total de R\$ 1.920.273,98, referente à Amortização de Passivo Atuarial, Amortização de dívida com o FASM, Abono de Permanência e Indenização Auxílio alimentação, que foram contabilizadas pelo jurisdicionado de forma a computar no cálculo dos 60% de aplicação do FUNDEB, em desatendimento ao disposto no Anexo II da IN TCE/RS n. 04/2018, alterada pela IN TCE/RS n. 02/2019. Registra-se que esta mesma irregularidade constou no Processo de Contas de Governo do exercício de 2018, n. 1131-0200/18-6.

Item 10.1 - Dos Documentos da Prestação de Contas – Quanto à Não Conformidade – alínea "f" - Declaração do contador, ratificada pelo Prefeito, informando sobre a realização de conciliações bancárias e seus respectivos resultados. A declaração do Contador, ratificada pelo Prefeito, relata que: "não foi possível atestar a consistência do total dos dinheiros nas contas conciliadas pelos extratos bancários com os razões dos bancos na contabilidade, devido não estarem todas as contas com as concili-



ações prontas até a presente data (31/12/2019)". Merece atenção o apontamento no Processo de Contas de Gestão do Executivo, n. 1071-0200/19-3 11, no item 6.1.1.- Divergência entre os saldos bancários e os registros contábeis – pendências remanescentes em conciliação bancárias (data da conciliação na auditoria - Setembro/2019).

Instado regimentalmente, o Ministério Público de Contas – MPC se manifestou por meio do **Parecer MPC 788/2022** (peça 4079026), da lavra do Adjunto de Procurador Ângelo G. Borguetti. Em resumo, o Parecer Ministerial anui com a Supervisão Instrutiva pela manutenção dos itens já arrolados e conclui pela rejeição das contas, considerando, principalmente, o não atendimento à Lei de Responsabilidade Fiscal, decorrente do desequilíbrio financeiro, pois a insuficiência financeira apurada se revelou majorada em comparação com o exercício anterior:

1º) **Parecer desfavorável** à aprovação das contas de governo do senhor Giovanni Amestoy da Silva (Prefeito), com fundamento no artigo 75, III, do Regimento Interno desta Corte de Contas, tendo em vista os critérios estabelecidos pelos artigos 2º e 3º da Resolução TCE nº 1.142/2021;

2º) **Parecer favorável** à aprovação das contas de governo do senhor Luiz Carlos Guglielmin (Vice-Prefeito), com fundamento no artigo 75, I, do Regimento Interno desta Corte de Contas;

3º) **Ciência** ao Procurador-Geral de Justiça e ao Procurador Regional Eleitoral, consoante o disposto no artigo 140 do Diploma Regimental;

4º) **Recomendação** ao atual Administrador para que corrija e evite a reincidência dos apontes criticados nos autos, bem como verificação, em futura auditoria, das medidas implementadas nesse sentido.

É o Relatório.

VOTO

Passando ao exame dos apontamentos, inicio pelo **item 8.2.5.2, alínea “b”** (Do Equilíbrio Financeiro), que fundamentou a opinião pela emissão de Parecer Desfavorável por parte do Ministério Público de Contas.

Neste caso, a Equipe de Auditoria calcula insuficiência financeira para o ano de 2019 em R\$ 10.826.676,15 e conclui pelo não atendimento ao disposto no § 1º do artigo 1º da Lei de Responsabilidade Fiscal, que tem por finalidade atestar o equilíbrio financeiro por parte do Executivo Municipal.

O Administrador questiona o número apresentado, enfatizando que parcela dos valores empenhados, registrada em Restos a Pagar, foi paga até o final do mês de janeiro de 2020. Advoga que, subtraindo o desembolso realizado, a insuficiência seria de apenas R\$ 6.949.545,93.



Em análise, verifico que a Supervisão Instrutiva, na linha do Ministério Público de Contas, não valida a tese da Defesa, tendo em vista que os pagamentos foram realizados com amparo nos recursos arrecadados já no ano 2020.

Sob tal aspecto, estou recepcionando neste Voto o entendimento exarado pela SAICM-II na Instrução Técnica de peça 3887917, e, usando seus fundamentos, constato a efetiva existência de desequilíbrio de R\$ 10.826.676,15, equivalente a 13,88% da Receita Corrente Líquida, ao final do ano de 2019. A partir dos elementos apresentados, vislumbro o agravamento da insuficiência financeira em 20,09%, em relação à posição de encerramento do ano de 2018 (R\$ 9.015.333,67). Por esse motivo, configurado o descumprimento da LC Federal nº 101/2000, decido permanência do apontamento.

No que se refere à repercussão negativa nas Contas de Governo é necessário maior aprofundamento sobre a matéria.

Vale registrar que a Lei Complementar nº 101/2000 tem por objetivo dispor sobre a responsabilidade da administração, ou seja, pressupõe ação planejada e transparente, a fim de prevenir riscos e corrigir desvios capazes de afetar o equilíbrio das contas públicas, mediante o cumprimento de metas de resultados entre receitas e despesas e a obediência a limites e condições no que tange a geração da despesa da seguridade social, inscrição em restos a pagar, entre outros elementos. Estabelece, portanto, que devem ser adotadas medidas para que haja equilíbrio das finanças públicas ao longo de todos os exercícios que compõem a gestão governamental.

Por tal motivo, recorro aos autos do Processo de Contas Anuais nº 0207-0200/20-0, que trata do exame das Contas Anuais do ano de 2020 e que representa justamente o encerramento da Gestão 2017/2020.

Colhendo os números que constam no Quadro 58 da página 51 do Relatório de Auditoria (peça 3994100), sempre buscando a proporção entre a insuficiência financeira e a Receita Corrente Líquida, é possível verificar que, no último ano de mandato, o Prefeito Municipal obteve êxito para, parcialmente, reverter o agravamento constatado, pois a relação passou de 13,88% (2019) para 11,70% (2020). Já na comparação com o último ano da Gestão anterior (2013/2016), a conclusão é de sensível recuperação do desequilíbrio financeiro então existente, considerando que a mesma relação, no ano de 2016, era 11,77%.

O Processo nº 0207-0200/20-0 foi apreciado pela Colenda Segunda Câmara, e, de acordo com a Decisão nº 2C-0059/2023, contou com a emissão de Parecer Favorável com ressalvas à aprovação das Contas do ano de 2020 do Senhor Prefeito Municipal, além de recomendação à origem para que adote medidas de caráter preventivo e corretivo visando evitar a reincidência das falhas apontadas, sobretudo relacionadas à reversão do quadro de desequilíbrio financeiro.



Relativo à matéria, por oportuno, transcreve-se análise que consta no Voto do Exmo. Conselheiro-Relator, Marco Peixoto, aprovado por unanimidade na Sessão do dia 08-02-2023:

Sendo assim, não obstante o fato de que o valor da insuficiência financeira que figura no relatório de auditoria corresponda a 11,70% da Receita Corrente Líquida, observo que, no exercício sob análise, houve uma diminuição em relação aos anos anteriores, e, ainda, pequena redução em comparação à situação verificada na assunção do mandato, quando a insuficiência financeira importara em 11,77% da RCL.

Ademais, passível de consideração, consoante mencionei neste voto, a avaliação da representatividade do valor inscrito em Restos a Pagar não Processados, posto que a adoção do procedimento adequado – o cancelamento - implicaria redução do montante de R\$ 2.572.989,50 dos valores inscritos em Restos a Pagar. Se excluirmos o valor dos Restos a Pagar não Processados (R\$ 2.572.989,50) do valor da insuficiência financeira apontada (R\$ 10.856.926,97), o valor recalculado dessa insuficiência financeira recua para R\$ 8.283.937,47, o que representa 8,93% da Receita Corrente Líquida, indicando uma expansão de apenas R\$ 158.829,34 ao longo dos quatro anos da gestão 2017-2020, na comparação com a posição verificada no início do mandato (R\$ 8.125.108,13).

Tal constatação, conquanto não sirva para afastar a inconformidade, atenua os efeitos do descumprimento da LRF no exercício em exame. Posto isso, não obstante identifique que os fatos apontados desatendem ao disposto da Lei Complementar Federal nº 101/2000, julgo que a situação demonstra processo de reversão da insuficiência financeira afeta às finanças do Município, cabendo recomendação ao atual Administrador para adoção de medidas imediatas visando à recuperação no quadro de desequilíbrio financeiro apresentado.

Feitas essas importantes considerações, vale salientar que as demais irregularidades apontadas pelo Corpo Técnico neste Processo, que abordarei na sequência deste Voto, são de natureza formal, uma vez que restaram atendidos os demais dispositivos constitucionais e da própria Lei de Responsabilidade Fiscal, tais como os gastos com saúde e com educação, e o limite de gastos de pessoal, para citar alguns.

Assim, em divergência ao Parecer Ministerial, entendo que, no que se refere à repercussão negativa nas Contas de Governo, não vejo motivos suficientes para indicar sua desaprovação. Resta, por conseguinte, recomendar ao atual Gestor que siga envidando esforços na prevenção de riscos e correção de desvios que possam afetar o equilíbrio das contas públicas.

No **Item 8.1.4**, referente à Lei da Transparência, o Relatório de Contas de Governo, com base na análise das informações obtidas no portal do Município, salienta o não cumprimento das exigências da Lei de Responsabilidade Fiscal, tendo em vista a ausência no sítio eletrônico de alguns dados relacionados às peças contábeis e orçamentárias. Há o agravante de a inconformidade já haver sido apontada no Relatório relativo ao exercício de 2018 (Processo nº 1131-0200/18-6).



O Gestor não refuta a incorreção, anunciando o seu saneamento em período posterior. Assim, para fins de avaliação do presente exercício, tenho que a inconformidade deva ser mantida com o objetivo de recomendação à atual Administração do Município para que esta proceda às devidas correções e aprimoramentos.

Em sequência, o **item 8.2.2.1** informa que foi realizado ajuste, por parte do Corpo Técnico do Tribunal de Contas, no demonstrativo de Despesa Pessoal do Executivo Municipal, por força de estornos de empenhos de juros sobre contribuições patronais ao RPPS. Na mesma esteira, o **item 9.1.2.2.1** relata que foram corrigidos diversos registros, desta vez para efeito de cálculo dos 60% de aplicação no Fundo de Manutenção e Desenvolvimento da Educação Básica e de Valorização dos Profissionais da Educação – FUNDEB, entre eles valores relativos à amortização de passivo atuarial, abono permanência e auxílio alimentação.

Em seus esclarecimentos, o Administrador corrobora com o apontamento. Embora esses ajustes promovidos pela Área Técnica não tenham ensejado descumprimento dos limites da Lei de Responsabilidade Fiscal, entendo que não devem ser relevados, cabendo recomendação à Origem para o aperfeiçoamento dos registros contábeis, possibilitando a precisão na elaboração dos próximos relatórios.

Estou, por fim, mantendo as irregularidades destacadas nos autos nos **Itens 5.5** (Da entrega da Base de Legislação Municipal) e **10.1** (Dos Documentos da Prestação de Contas), em que pesem as providências noticiadas pelo Gestor em sua manifestação, pois caracterizam a prática de atos de gestão contrários a disposições normativas, cabendo recomendação ao atual Administrador no sentido de que evite sua reincidência.

Ante o exposto, em um **contexto global de análise das contas** que, em respeitosa divergência ao Agente Ministerial, entendo que as falhas aqui analisadas não impedem a emissão de Parecer Favorável, sem prejuízo de se advertir para correção das situações evidenciadas. Com esses fundamentos, considerando o conjunto probatório disponibilizado nos autos e a análise procedida pelos órgãos instrutivos, **voto** para que esta Colenda Câmara decida nos seguintes termos:

a) pela **emissão de Parecer Favorável** à aprovação das Contas de Governo dos Senhores **Giovani Amestoy da Silva** (Prefeito) e **Luiz Carlos Guglielmin** (Vice-Prefeito), administradores do Município de Caçapava do Sul no exercício de 2019, com fundamento no art. 3º da Resolução n. 1.009/2014 deste Tribunal, c/c art. 144-A do RITCE;

b) por **recomendação** ao atual Administrador que adote medidas de caráter preventivo e corretivo visando evitar a reincidência das falhas apontadas, sobretudo relacionadas à reversão do quadro de desequilíbrio financeiro;

c) após o trânsito em julgado, pelo encaminhamento do processo ao Legislativo Municipal de **Caçapava do Sul**, acompanhado do Parecer de que trata a letra



“a” da presente decisão, para fins do julgamento estabelecido no § 2º do art. 31 da Constituição Federal.

É o voto.

Assinado digitalmente pelo Relator.



Relator: Conselheiro Iradir Pietroski
Processo n. 001072-02.00/19-6 –
Decisão n. 2C-0117/2023

– Contas de Governo dos Administradores do **Executivo Municipal de Caçapava do Sul** no exercício de **2019**.

A Secretária da Segunda Câmara certifica que as ocorrências pertinentes a este processo, nesta Sessão Telepresencial, estão abaixo consignadas.

Apresentado o relatório da matéria, o Conselheiro-Relator prolatou seu voto, constante nos autos.

A seguir, colocada a matéria em discussão e colhidos, individualmente, os votos dos demais Conselheiros, em conformidade com os artigos 1º, § 1º, da Resolução n. 1124/2020 e 2º da Instrução Normativa n. 7/2020, as quais disciplinam as sessões telepresenciais, o voto do Relator foi acolhido em Sala Virtual.

Certifica, outrossim, que foi proferida a seguinte decisão:

A Segunda Câmara, por unanimidade, acolhendo o voto do Conselheiro-Relator, por seus jurídicos fundamentos, decide:

a) emitir Parecer sob o n. 21.779, Favorável à aprovação das Contas de Governo dos Senhores **Giovani Amestoy da Silva e Luiz Carlos Guglielmin, Administradores do Executivo Municipal de Caçapava do Sul no exercício de 2019, com fundamento no artigo 3º da Resolução TCE n. 1.009/2014, c/c o artigo 144-A do Regimento Interno deste Tribunal;**

b) recomendar ao atual Administrador que adote medidas de caráter preventivo e corretivo visando evitar a reincidência das falhas apontadas, sobretudo relacionadas à reversão do quadro de desequilíbrio financeiro;

c) após o trânsito em julgado, encaminhar o processo ao Legislativo Municipal de Caçapava do Sul, acompanhado do Parecer de que trata a letra “a” da presente Decisão, para fins do julgamento estabelecido no parágrafo 2º do artigo 31 da Constituição Federal.

Participaram do julgamento deste processo os Conselheiros Edson Brum (Presidente), Iradir Pietroski (Relator) e Marco Peixoto.

Sala Virtual, em 08-03-2023.

Lisiane Glass,
Secretária da Segunda Câmara.



PARECER N. 21.779

Processo n. 001072-02.00/19-6

Contas de Governo dos Administradores do **Executivo Municipal de Caçapava do Sul**, referente ao exercício de **2019**. Falhas formais e de controle interno. Recomendação. **Parecer Favorável**.

A Segunda Câmara do Tribunal de Contas do Estado do Rio Grande do Sul, reunida em Sessão Ordinária de 08 de março de 2023, em cumprimento ao disposto nos parágrafos 1º e 2º do artigo 31 da Constituição Federal e artigo 71 da Constituição Estadual;

– considerando o contido no Processo n. **001072-02.00/19-6**, de Contas de Governo dos Administradores do **Executivo Municipal de Caçapava do Sul**, Senhores **Giovani Amestoy da Silva** e **Luiz Carlos Guglielmin**, referente ao exercício de **2019**;

– considerando o fato de o Balanço-Geral da Administração Municipal e os demais documentos que integram o referido Processo de Contas de Governo conterem tão somente falhas de natureza formal, não prejudiciais ao Erário, bem como outras de controle interno, decorrentes de deficiências materiais ou humanas da Entidade, devidamente comprovadas nos autos, as quais, na sua globalidade, não comprometem as Contas em seu conjunto, embora ensejem recomendação no sentido de sua correção para os exercícios subsequentes;



Continuação do Parecer n. 21.779

Decide:

– **Emitir**, por unanimidade, **Parecer Favorável** à aprovação das Contas de Governo dos Administradores do **Executivo Municipal de Caçapava do Sul**, correspondentes ao exercício de **2019**, gestão dos Senhores **Giovani Amestoy da Silva e Luiz Carlos Guglielmin**, com fundamento no artigo 3º da Resolução TCE n. 1.009/2014, c/c o artigo 144-A do Regimento Interno deste Tribunal; **recomendando** ao atual Administrador que adote medidas de caráter preventivo e corretivo visando evitar a reincidência das falhas apontadas, sobretudo relacionadas à reversão do quadro de desequilíbrio financeiro;

– **Encaminhar** o presente Parecer, bem como os autos que embasaram o exame técnico procedido, à Câmara Municipal de Vereadores, para os fins de julgamento estatuído no parágrafo 2º do artigo 31 da Constituição Federal.

Sala Virtual,
08 de março de 2023.

Presidente

CONSELHEIRO EDSON BRUM

Relator

CONSELHEIRO IRADIR PIETROSKI

CONSELHEIRO MARCO PEIXOTO

Estive presente:

**PROCURADORA DO MINISTÉRIO PÚBLICO DE CONTAS
FERNANDA ISMAEL**



ESTADO DO RIO GRANDE DO SUL
TRIBUNAL DE CONTAS

**DOCUMENTO DE ACESSO
RESTRITO**

Este documento contém informações que, por sua natureza ou pela situação atual do processo, só podem ser disponibilizadas a um grupo restrito de pessoas.

Certidão de Consulta

Processo nº: 001072-0200/19-6
Órgão: PM DE CAÇAPAVA DO SUL
Destinatário: Ângelo Gräbin Borghetti
Matéria: Contas de Governo
Motivo: Ciência do MPC
Prazo: 60 dia(s)

Nos termos do artigo 117, §4º, do Regimento Interno deste TCE-RS, certifica-se que Ângelo Gräbin Borghetti efetivou a consulta ao teor da comunicação eletrônica número 74024/256659 em:

04/05/2023 11:19:52

Porto Alegre, 04 de Maio de 2023

Documento assinado digitalmente por Ângelo Gräbin Borghetti

Certidão de Consulta

Processo nº: 001072-0200/19-6
Órgão: PM DE CAÇAPAVA DO SUL
Destinatário: Giovani Amestoy da Silva
Matéria: Contas de Governo
Motivo: Decisão de Sessão
Prazo: 30 dia(s)

Nos termos do artigo 117, §§4º e 6º, do Regimento Interno deste TCE-RS, certifica-se que a consulta à comunicação eletrônica número 74024/256657, enviada a Giovani Amestoy da Silva, em 24/04/2023, foi automaticamente consumada em:

04/05/2023 23:59:59

Porto Alegre, 05 de Maio de 2023

Documento assinado digitalmente por Tribunal de Contas do Estado do RS

Certidão de Consulta

Processo nº: 001072-0200/19-6
Órgão: PM DE CAÇAPAVA DO SUL
Destinatário: Luiz Carlos Guglielmin
Matéria: Contas de Governo
Motivo: Decisão de Sessão
Prazo: 30 dia(s)

Nos termos do artigo 117, §§4º e 6º, do Regimento Interno deste TCE-RS, certifica-se que a consulta à comunicação eletrônica número 74024/256658, enviada a Luiz Carlos Guglielmin, em 24/04/2023, foi automaticamente consumada em:

04/05/2023 23:59:59

Porto Alegre, 05 de Maio de 2023

Documento assinado digitalmente por Tribunal de Contas do Estado do RS



Certidão de Trânsito em Julgado

Certifica-se, para que surtam todos os efeitos jurídicos e legais, conforme dados do Processo Eletrônico desta Egrégia Corte de Contas, que na data abaixo ocorreu o Trânsito em Julgado da Decisão referente ao seguinte expediente:

Data do trânsito em julgado: 04/07/2023

Processo: 001072-0200/19-6

Órgão: PM de Caçapava do Sul

Matéria: Contas de Governo

Exercício: 2019

Recursos: -x-

Porto Alegre, 04 de Julho de 2023.

Tribunal de Contas do Estado do Rio Grande do Sul



Procedência: SEADE – SECALC

Destinatário: SEADE – SEARQ

Processo/Expediente nº 001072-0200/19-6

Contas de Governo Exercício: 2019

Prefeitura Municipal de Caçapava do Sul

TERMO DE ENCERRAMENTO DE PROCESSO

A decisão da Segunda Câmara, em Sessão de 08/03/2023, transitou em julgado em 04/07/2023 e todas as alíneas foram cumpridas (peça 4986015).

Emitido Parecer, sob o nº 21779 Favorável à aprovação das Contas do(s) Senhor(es) Luiz Carlos Guglielmin e Giovani Amestoy da Silva, Administradores do Executivo Municipal de Caçapava do Sul, no exercício de 2019 (peça 4987145).

O processo está em condições de ser encaminhado ao Legislativo Municipal para fins de julgamento.

Conforme previsto no artigo 72 do Regimento Interno do TCE-RS, “a Câmara de Vereadores remeterá ao Tribunal, no prazo de até 30 (trinta) dias após o julgamento, para ciência, cópia da decisão sobre as contas anuais do Prefeito Municipal”.

ORIENTAÇÕES AO PODER LEGISLATIVO

A íntegra do expediente deve ser examinada para posterior julgamento por parte do Poder Legislativo competente, nos termos do artigo 31, §2º, da Constituição Federal, podendo ser acessada no Portal do TCE/RS (www.tce.rs.gov.br), mediante utilização de **senha pessoal**, que poderá ser gerada no Portal deste Tribunal, na guia **Para o Fiscalizado** → [Consulta Processual e Geração de Guias](#).

O envio do julgamento pelo Legislativo deverá ser realizado por meio do Portal do TCE/RS (www.tce.rs.gov.br), na guia **Para o Fiscalizado** > [Processo Eletrônico](#) > Acesso ao Sistema, com criação de um **e-protocolo avulso** do tipo “**Julgamento das Contas pelo Legislativo**”.

Em caso de dúvidas quanto ao acesso ao Sistema, ligar para o Setor de Atendimento pelo telefone (51) 32149869.

SEADE – SECALC, em 10 de julho de 2023.

Joice Alexandra Cardoso de Farias,
Oficial de Controle Externo

Cleber José Nascimento
Coordenador SEADE

AD-95.2.1

Certidão de Envio de Comunicação

Certifica-se que foi enviada comunicação eletrônica nos seguintes termos:

Processo 001072-0200/19-6 - Matéria - Contas de Governo

- Órgão: PM DE CAÇAPAVA DO SUL
- Relator: Iradir Pietroski
- Peça(s):
 - nº 5277834 - Termo de encerramento
- Data de envio da comunicação: 12/07/2023
- Motivo: Notificado - Disponibilização do Parecer Prévio
 - Destinatário: **Matheus Santos da Silveira** - CM DE CAÇAPAVA DO SUL - Controle Interno - Responsável (e-com nº 82676/283201)
 - Destinatário: **Silvio Edmilson Tolfo Tondo** - CM DE CAÇAPAVA DO SUL - Responsável (e-com nº 82676/283200)

Observações:

Orientações ao atual Presidente do Poder Legislativo Assunto: Julgamento das Contas do Prefeito Municipal A íntegra do expediente deve ser examinada para posterior julgamento por parte do Poder Legislativo competente, nos termos do artigo 31, §2º, da Constituição Federal, podendo ser acessada no Portal do TCE/RS (www.tce.rs.gov.br), mediante utilização de senha pessoal, que poderá ser gerada no Portal deste Tribunal, na guia Para o Fiscalizado - Consulta Processual e Geração de Guias. O envio do julgamento pelo Legislativo deverá ser realizado por meio do Portal do TCE/RS (www.tce.rs.gov.br), na guia Para o Fiscalizado - Processo Eletrônico - Acesso ao Sistema, com criação de um e-protocolo avulso do tipo "Julgamento das Contas pelo Legislativo". Importante ressaltar que o prazo para julgamento está estabelecido nas normas locais, bem como, há também o prazo de até 30 dias para encaminhar a esta Corte de Contas cópia da decisão sobre as contas anuais do Prefeito Municipal, conforme prevê a Resolução nº 1028/2015, art. 72: "A Câmara de Vereadores remeterá ao Tribunal, no prazo de até 30 (trinta) dias após o julgamento, para ciência, cópia da decisão sobre as contas anuais do Prefeito Municipal." Caso o referido Processo já tenha sido julgado pela Câmara de Vereadores, o resultado da votação (Decreto Legislativo) deverá igualmente ser encaminhado conforme orientação acima. Em caso de dúvidas quanto ao acesso ao Sistema, ligar para o Setor de Atendimento pelo telefone (51) 32149869.

Porto Alegre, 12 de Julho de 2023

Documento assinado digitalmente por Tribunal de Contas do Estado do RS

Certidão de Consulta

Processo nº: 001072-0200/19-6
Órgão: PM DE CAÇAPAVA DO SUL
Destinatário: Silvio Edmilson Tolfo Tondo
Matéria: Contas de Governo
Motivo: Disponibilização do Parecer Prévio
Prazo: dia(s)

Nos termos do artigo 117, §4º, do Regimento Interno deste TCE-RS, certifica-se que Silvio Edmilson Tolfo Tondo efetivou a consulta ao teor da comunicação eletrônica número 82676/283200 em:

12/07/2023 13:39:26

Porto Alegre, 12 de Julho de 2023

Documento assinado digitalmente por Tribunal de Contas do Estado do RS