

ESTADO DO RIO GRANDE DO SUL
PREFEITURA MUNICIPAL DE CAÇAPAVA DO SUL

CNPJ 88.142.302/0001-45 - Rua XV de Novembro, 365, sala 301 - CEP 96.570-000 - Caçapava do Sul

PROJETO DE LEI Nº ⁴⁴⁵¹...../2019

Revoga a Lei nº 2039/2006, que autoriza o Poder Executivo a amortizar a dívida com o Fundo de Assistência à Saúde dos servidores Públicos Municipais (FASM), autoriza a devolução do valor das contribuições recolhidas a maior em parcelas mensais e dá outras providências.

Art. 1º – Fica o Poder Executivo Municipal autorizado receber Ressarcimento Financeiro do Fundo de Assistência à Saúde dos Servidores Públicos Municipais – FASM, relativos ao resultado do saldo positivo proveniente do pagamento a maior do estabelecido pela Lei Municipal nº2039/2006.

Art. 2º - Para apuração do montante a ser ressarcido, os valores originais constados no Processo Judicial nº040/1.06.0001013-8 foram atualizados pelo índice IGPM — Índice Geral de Preços do Mercado mês a mês e acrescidos de juros simples de 1,00% (um por cento) ao mês até a data Base 31/10/2006 e confrontados com os valores pagos nas respectivas competências.

§1º O valor-base em questão da dívida que originou a Lei Municipal nº2039/2006 foi estabelecido, para fins desta Lei, em **R\$ 3.888.322,61** (três milhões, oitocentos e oitenta e oito mil, trezentos e vinte e dois reais e sessenta e um centavos), com as devidas atualizações e correções previstas no *caput*.

§2º o método de amortização utilizado foi o MAJS – Método de Amortização a Juros Simples, que calcula o valor das prestações de um financiamento, capital mais juros apropriados de forma simples, da seguinte forma:

a) O valor da parcela é apurado pela divisão do valor do financiamento pelo prazo do pagamento (420 meses);

b) Mensalmente é calculado o juro sobre o valor da parcela com a taxa de juros legais de 6% (seis por cento) ao ano pelo prazo decorrido entre a data da vigência da Lei e o vencimento da parcela;

c) Os juros sobre o saldo devedor são calculados pela taxa da Lei, pelo prazo decorrido entre a data da vigência da Lei e a data final do pagamento, gerando juros a receber, que serão pagos no decorrer do pagamento, ou seja, 1/419 avos por mês (visto que na primeira parcela não há incidência de juros);

§3º A diferença da parcela correspondente paga pelo método descrito no §2º, tanto a menor como a maior, foi trazida a valor presente, com correção do INPC, mesmo fator de atualização utilizado para com os tributos municipais a partir de 2007, e confrontada com o saldo devedor do parcelamento.

§4º o Montante Total a ser ressarcido fica estabelecido em **R\$ 812.384,26** (oitocentos e doze mil, trezentos e oitenta e quatro reais e vinte e seis centavos).

§5º As competências relativas para os valores descritos seguem:

I – valor-base: entre Janeiro de 1997 a Setembro de 2000;



ESTADO DO RIO GRANDE DO SUL
PREFEITURA MUNICIPAL DE CAÇAPAVA DO SUL

CNPJ 88.142.302/0001-45 - Rua XV de Novembro, 385, sala 301 - CEP 96.570-000 - Caçapava do Sul

II – parcelas devidas e pagas: entre Novembro de 2006 até Março de 2019;
III – valor do ressarcimento atualizado: data-base de Abril de 2019;
IV – competência da quitação da Lei Municipal nº2039/2006: Junho de 2017.

Art. 3º – os montantes de ressarcimentos serão efetuados, através de descontos mensais, junto a parte Patronal de contribuição normal da Administração Pública para o FASM, nos termos da Lei Municipal nº322/1992.

§1º – Os montantes tratados no *caput* devidos pelo FASM das competências de junho de 2017 a Março de 2019, serão descontados em até 258 prestações mensais e Consecutivas;

§2º – O sistema de amortização do ressarcimento será de cotas constantes, na proporção de prestações do §1º em relação ao valor total do ressarcimento e observado o §4º, sendo o saldo devedor atualizado pelo mesmo índice oficial dos tributos oficiais do Município acrescido a cota da competência, sem acréscimo dos juros legais, na data estabelecida no *caput*, em alusão ao Sistema de Amortização Constante – SAC;

§3º – Na eventualidade dos valores a título de contribuições patronais não serem suficientes para a liquidação do montante, o FASM realizará depósito dos recursos próprios suficientes para a liquidação do ressarcimento respectivo na competência até o décimo dia útil do mês subsequente, aquele a que os montantes se referirem.

§4º – Fica condicionado à atualização monetária do Montante Total na data de Abril/2019 estabelecido no §4º, do art.2º, até a data do primeiro desconto a título de ressarcimento, tratado no art. 3º, a ser considerado pelo mesmo índice oficial dos Tributos Municipais.

§5º – Sendo o índice oficial deflacionário, será descontado a cota constante original e o saldo remanescente será redistribuído no número de prestações restantes, criando uma nova cota constante.

Art. 4º O Município deverá consignar no orçamento de cada exercício financeiro, as rubricas necessárias ao ressarcimento dos montantes.

Art. 5º – O percentual previsto para apuração do valor dos montantes de ressarcimentos mensais poderá ser revisto desde que apresentado o pedido com as razões fundamentadas pelo Conselho de Administração do Fundo de Assistência a Saúde dos Servidores Municipais – CAFASM, ressalvado o direito do Conselho de apurar, a qualquer tempo, a existência de outras importâncias devidas e não incluídas neste Normativo, ainda que relativas ao mesmo período.

Art. 6º – A presente Lei não poderá implicar em aumento da contribuição patronal, nos termos da Lei Municipal nº322/1992, a ser considerado em cálculo atuarial competente ou instrumento equivalente.

Art. 7º – Fica autorizado os estornos dos Empenhos oriundos da Lei Municipal nº2039/2006, sendo eles processados ou não, inclusive os inscritos em restos a pagar e suas eventuais atualizações monetárias, juros e moras;



ESTADO DO RIO GRANDE DO SUL
PREFEITURA MUNICIPAL DE CAÇAPAVA DO SUL

CNPJ 88.142.302/0001-45 - Rua XV de Novembro, 385, sala 301 - CEP 95.570-000 - Caçapava do Sul

Art. 8º – Fazem parte desta Lei, como anexo, o Parecer e seus demonstrativos objeto do Contrato nº4901/2018, a Ata nº10/2019 do CAFASM e a Relação de Pagamentos (empenhos e/ou lançamentos contábeis evidenciando a transação) referente a Lei Municipal nº2039/2006.

Art. 9º – Esta Lei entrará em vigor na data de sua publicação, revogando as disposições em contrário, especialmente a Lei Municipal nº2039/2006.

Parágrafo único – o primeiro montante (parcela) será descontada no mês subseqüente a data da publicação desta Lei.

GABINETE DO PREFEITO MUNICIPAL DE CAÇAPAVA DO SUL,
aos.....dias do mês dedo ano de 2019.

Giovani Amestoy da Silva
Prefeito Municipal



ESTADO DO RIO GRANDE DO SUL
PREFEITURA MUNICIPAL DE CAÇAPAVA DO SUL

CNPJ 88.142.302/0001-45 - Rua XV de Novembro, 386, sala 301 - CEP 96.570-000 - Caçapava do Sul

EXPOSIÇÃO DE MOTIVOS

Anexa ao Projeto de Lei nº..... /2019.
Senhor Presidente,
Senhores Vereadores (as):

Submeto a elevada consideração desta Egrégia Casa Legislativa projeto que tem por escopo autorizar o Poder Executivo a Revoga a Lei nº 2039/2006, que autoriza o Poder Executivo a amortizar a dívida com o Fundo de Assistência à Saúde dos servidores Públicos Municipais (FASM), autoriza a devolução do valor das contribuições recolhidas a maior em parcelas mensais e dá outras providências.

Esmiuçando o projeto de Lei, o fruto do Contrato nº 4901/2019, principalmente os parâmetros do valor-base a ser assumido como dívida em idos de Outubro/2006, no tocante em utilizar juros simples em detrimento aos juros compostos. A Central do Controle Interno acompanha esta opinião utilizando dos princípios do Direito Tributário, à vista que está se tratando de valores não repassados a título de "Contribuição" - uma espécie tributária neste mister - e agregado o silêncio do Normativo original (Lei Municipal nº322/1992), restou hígida a utilização de juros simples para aferição a valor presente, à época, do montante devido.

Cumpre assinalar, o Valor fixado na Lei nº2039/2006 foi, com bases a Juros Compostos, de R\$ 6.763.033,65, enquanto o estudo oriundo do Contrato nº4901/2018 foi de R\$ 3.888.322,61. Os saldos mensais bases foram extraídos do Processo Judicial nº040/1.06.0001013-8, ao qual o Contador Geral do Município, em comentário via correio eletrônico anexado a este documento, acompanha a tese.

Nesta senda, o sistema de amortização da dívida, descendente da Lei nº2039/2006, é inapropriado para fins de abatimento, para a matéria em questão. Atrelar a base de cálculo a uma variável de crescimento exponencial e vegetativo (Folha de Pagamento dos Servidores Públicos optantes pelo FASM) torna o sistema de pagamentos em tons de crescimento galopantes em contraponto ao real valor da dívida no tempo em relação à remuneração de capital propriamente dita.

A protuberância de parcelas devidas/empenhadas pelo Município no fluxo de pagamentos da Lei em comento revelam, conforme o Parecer e Demonstrativos objeto do contrato nº 4901/2019, que a dívida foi quitada em meados do 1º semestre do exercício 2017, cerca de 292 parcelas antes do prazo o número de parcelas iniciais era de 420 (art 1º, da Lei Municipal nº 2039/2006). Culminando, no período da metade 2017 até março de 2019, a monta sobejada e atualizada em **R\$812.384,26** em Abril de 2019, em paralelo à utilização de um devido sistema de amortização competente e afeto à matéria (MAJS - Método de Amortização a Juros Simples).

Quanto ao método de amortização do ressarcimento proposto no Projeto de Lei, foi escolhido o Sistema de Amortização Constante - SAC, com atualização do saldo devedor no mesmo Índice oficial utilizado nos tributos municipais e sem a implicação de juros legais, ao qual contempla um dispêndio de numerários menores em relação aos demais competentes, bem verdade que o fluxo de parcela arrefece durante o prazo vigente, proporcionando uma monta menor no somatório final.



ESTADO DO RIO GRANDE DO SUL
PREFEITURA MUNICIPAL DE CAÇAPAVA DO SUL

CNPJ 88.142.302/0001-45 - Rua XV de Novembro, 386, sala 301 - CEP 96.570-000 - Caçapava do Sul

Cabe registro ao consignado na Comunicação Interna nO40/CSCI/2019, o valor total de ressarcimento em Abril de 2019 deve ser atualizado até o início do pagamento pelo FASM.

Ademais, foi suprimido/relativizado do Projeto de Lei questões a cerca da possível extinção, dissolução, alteração, fusão, cisão ou alteração da forma do FASM e o tratamento ao saldo remanescente do Ressarcimento e outros meios para abatimento do ressarcimento que o Fundo possa exercer.

Acompanha ao presente projeto de lei s seguintes documentos Lei nº 2039/2006, Parecer atuarial da Empresa Gestor Um, Comunicação Interna nº 040/2019 e Ata nº 10/2019 do FASM.

À apreciação dos Senhores Vereadores.


Caçapava do Sul, 19 de julho de 2019.


Giovanni Aristoy da Silva
Prefeito Municipal



ESTADO DO RIO GRANDE DO SUL
PREFEITURA MUNICIPAL DE CAÇAPAVA DO SUL

CNPJ: 88.142.302/0001-45 - Fone/fax: (55) 3281 1351 - Rua XV de Novembro, 438 - 96570-00 - Caçapava do Sul - RS



LEI Nº 2039, DE 29 DE NOVEMBRO DE 2006.

**AUTORIZA O PODER EXECUTIVO A
AMORTIZAR A DÍVIDA COM O FUNDO DE
ASSISTÊNCIA A SAÚDE DOS
SERVIDORES MUNICIPAIS - FASM.**

**JOSÉ ERLI PEREIRA VARGAS, Prefeito Municipal de
Caçapava do Sul, Estado do Rio Grande do Sul,**

**FAZ SABER, que o Poder Legislativo aprovou e ele
sanciona e promulga a seguinte Lei:**

Art. 1º - Determina o pagamento da Dívida da Prefeitura com o Fundo de Assistência a Saúde dos Servidores Municipais – FASM em 420 (quatrocentas e vinte) parcelas de valor de até 5,89% (cinco vírgula oitenta e nove por cento) da base da Folha mensal da Prefeitura.

Art. 2º - A base que deverá ser utilizada para apurar o valor das parcelas a amortizar será a mesma na forma utilizada para amortização da Dívida com o FAPS/RPPS, em conformidade com o cálculo da apuração do valor do percentual das parcelas sobre a Folha de Pagamento de Pessoal.

Art. 3º - A amortização da dívida com o FASM começará a contar a partir do mês de novembro de 2006 e deverá ser quitada até o dia 15(quinze) do mês seguinte àquele a que as amortizações se referirem.


§ 1º - Os valores das amortizações serão depositados em estabelecimento bancário em conta aberta em nome do FASM, mediante operação que assegurem, no mínimo, correção monetária dos valores depositados na conta.

§ 2º - O percentual previsto para apuração do valor das parcelas poderá ser revisto desde que apresentado o pedido com razões fundamentadas e com a anuência do Conselho de Administração do Fundo de Assistência a Saúde dos Servidores Municipais após aprovação em assembleia geral dos servidores segurados é quando necessário, alterado por legislação municipal específica.



ESTADO DO RIO GRANDE DO SUL
PREFEITURA MUNICIPAL DE CAÇAPAVA DO SUL

CNPJ: 88.142.302/0001-45 - Fone/fax: (55) 3281 1351 - Rua XV de Novembro, 438 - 96570-00 - Caçapava do Sul - RS



Art. 4º - A não quitação das amortizações no prazo legal implicará na atualização das mesmas de acordo com o índice ou fator incidente sobre os tributos municipais, além de juros de 1% (um por cento) ao mês.

Parágrafo único - O Município fará constar previsão orçamentária em seus orçamentos anuais para quitação das amortizações.

Art. 5º - Os recursos formados com as amortizações da Dívida deverão ser aplicados respeitando as instruções contidas na Resolução do BACEN nº 3.244, de 28 de outubro de 2004 para o FASM, vedado empréstimos de qualquer natureza, inclusive ao próprio Município, a entidades da administração indireta e aos respectivos segurados.

Parágrafo único - As despesas após serem acordadas em assembléia de servidores e registradas em Ata e a movimentação das contas bancárias com os recursos acumulados das amortizações serão autorizadas em conjunto pelo Presidente do Conselho de Administração e pelo Prefeito Municipal, ou por Secretário Municipal com delegação expressa.

Art. 6º - Fica o Município autorizado a firmar acordo judicial com o FASM (Fundo de Assistência a Saúde do Servidor Municipal), para pagar os valores devidos, cobrados nos autos da ação que tramita na 1º Vara Judicial deste Município sob o nº 040/1.03.0003046-0, em conformidade com esta Lei.

Art. 7º - Esta Lei entrara em vigor na data de sua publicação, revogada as disposições em contrário.

GABINETE DO PREFEITO MUNICIPAL DE CAÇAPAVA DO SUL, aos vinte e nove (29) dias do mês de novembro do ano de 2006.


José Erli Pereira Vargas
Prefeito Municipal

Registre-se e Publique-se:


Luiz Carlos Guglielmin
Secretário Geral do Município

29 11 06
ef.

ASSUNTO: Parecer atuarial sobre a dívida do Município de Caçapava do Sul para com o FASM – Fundo de Assistência dos Servidores Municipais de Caçapava do Sul.

INTERESSADO: Município de Caçapava do Sul.

RELATOR: Joel Fraga da Silva, Atuário MIBA nº 1090, CRC/RS 61.030, Pós-Graduado em Auditoria e Perícia.

1. INTRODUÇÃO

Visa o presente emitir parecer sobre a dívida do Município de Caçapava do Sul perante o FASM – Fundo de Assistência dos Servidores Municipais. Tal dívida tem origem nos valores descontados dos servidores e não repassados ao FASM, bem como de valores dos reembolsos e cota patronal. Em razão dos não repasses o FASM e o Sindicato dos Funcionários Públicos Municipais de Caçapava do Sul ingressaram com ações judiciais para efetivar a cobrança de tais valores.

Os processos judiciais, levados em consideração neste trabalho, apresentam os valores históricos por competência e por evento (desconto, reembolso, parcela prefeitura e valor pago), os quais receberam o tratamento adequado em relação à correção monetária e aplicação de juros.

2. FONTE DAS INFORMAÇÕES

2.1. DA LEGISLAÇÃO VIGENTE

O FASM – Fundo de Assistência dos Servidores Municipais foi criado pela LM nº 322, de 15 de outubro de 1992. No que tange ao atraso no recolhimento das contribuições, a referida Lei define:

Art. 4º - O não recolhimento das contribuições no prazo legal implicará na atualização monetária da importância correspondente, além de juros de 1% (um por cento) ao mês sobre o valor atualizado.

§ 1º -

§ 2º - A atualização monetária de que trata o "caput" deste artigo será cobrado por dia de atraso, tomando-se por base os Índices da variação dos Valores de Referência Municipal – VRM, ou ainda, a critério do Conselho de Administração do FASM, por outro indicador.

Ao longo de toda a existência do FASM esta disposição legal não foi alterada. No entanto, a aplicação da correção monetária se dá através de nova prática em substituição ao VRM. Especificamente no caso dos atrasos nos recolhimentos aqui tratados, utilizou-se o IGP-M – Índice Geral de Preços de Mercado para atualizar os valores em atraso e o INPC – Índice Nacional de Preços ao Consumidor para atualizar os valores parcelados a partir da LM nº 2039, de 29 de novembro de 2006, que autorizou o Poder Executivo a amortizar a dívida com o FASM. Estes índices são os mesmos que foram utilizados ao longo do tempo para atualizar os tributos dos contribuintes em atraso.

Tal lei estabeleceu em seu art. 1º o que segue:

Porto Alegre, RS,
Av. Protásio Alves 2854, sala 502

GESTORUM
Gestorumconsultoria
@gestorumconsultoria

joel@gestorum.com
51 99985 1211
51 3013 1821

Art. 1º - Determina o pagamento da Dívida da Prefeitura com o Fundo de Assistência dos Servidores Municipais – FASM em 420 (quatrocentos e vinte) parcelas de valor de até 5,89% (cinco vírgula oitenta e nove por cento) da base da Folha mensal da Prefeitura.

Esta lei, ao definir um percentual da Folha mensal da Prefeitura para estabelecer o valor da parcela amortizante, cria um sistema de amortização anômalo, visto que os sistemas conhecidos não utilizam tal prática. Podem-se citar alguns destes sistemas clássicos de amortização: SAC, PRICE, SACRE, Sistema Hamburgês, MAJS – Método de Amortização a Juros Simples e outros.

2.2. DA ATUALIZAÇÃO DOS VALORES

Tomando-se por base os valores apresentados nos processos judiciais e anexados ao presente parecer, procedeu-se a atualização monetária e aplicação dos juros devidos.

Os valores históricos, em cada evento, por ano, são:

| Evento / Ano | 1997 | 1998 | 1999 | 2000 | Histórico |
|-------------------|----------------|----------------|----------------|-----------------|------------------|
| Valor Desconto | R\$ 218.823,44 | R\$ 281.008,43 | R\$ 253.006,14 | R\$ 189.295,67 | R\$ 942.133,68 |
| Valor Reembolso | R\$ 16.303,91 | R\$ 82.249,77 | R\$ 81.502,61 | R\$ 64.235,21 | R\$ 244.291,50 |
| Valor Patronal | R\$ 262.588,13 | R\$ 297.831,66 | R\$ 299.895,04 | R\$ 227.154,80 | R\$ 1.087.469,63 |
| Valor Pagamentos | R\$ 36.633,13 | R\$ 475.632,57 | R\$ 414.603,02 | R\$ 559.760,94 | R\$ 1.486.629,66 |
| Saldo pagar/comp. | R\$ 461.082,35 | R\$ 185.457,29 | R\$ 219.800,77 | R\$ (79.075,26) | R\$ 787.265,15 |

Então, a partir dos valores acima e constantes nas planilhas integrantes dos processos judiciais, aplicou-se o IGP-M para a correção monetária e juros simples de 1% (um por cento) ao mês, chegando-se ao que segue na data base 31/10/2006:

Porto Alegre, RS.
Av. Protásio Alves 2854, sala 502.

GESTOR,
Gestorumconsultoria
@gestorumconsultoria

✉ joel@gestorum.com
☎ 51 99985 1211
☎ 51 3013 1821

| Evento / Ano | 1997 | 1998 | 1999 | 2000 | Histórico |
|-----------------|------------------|----------------|----------------|------------------|------------------|
| Valor corrigido | R\$ 1.128.466,95 | R\$ 433.601,10 | R\$ 469.414,86 | R\$ (151.789,89) | R\$ 1.879.693,01 |
| Juros | R\$ 1.274.046,40 | R\$ 437.331,97 | R\$ 415.475,97 | R\$ (118.224,74) | R\$ 2.008.629,59 |
| Total | R\$ 2.404.510,35 | R\$ 872.931,07 | R\$ 886.889,82 | R\$ (268.014,63) | R\$ 3.888.322,61 |

Como se pode evidenciar na tabela acima, o valor atualizado e com juros simples de 1% (um por cento) ao mês, em 31/10/2016, totalizou R\$ 3.888.322,61 (três milhões, oitocentos e oitenta e oito mil, trezentos e vinte e dois reais e sessenta e um centavos). Este valor difere do apresentado na LM nº 2039/2006 em razão daquele ter sido calculado com juros compostos de 1%, conforme se depreende da memória de cálculo apresentada junto à referida Lei, a qual apresentou R\$ 6.763.033,65 (seis milhões, setecentos e sessenta e três mil, trinta e três reais e sessenta e cinco centavos) como dívida.

2.3. DA AMORTIZAÇÃO DOS VALORES DEVIDOS

A LM nº 2039, de 29 de novembro de 2006, que autorizou o Poder Executivo a amortizar a dívida com o FASM em 420 (quatrocentos e vinte) parcelas em forma de percentual da Folha mensal da Prefeitura. Tal percentual ficou estabelecido em 5,89% (cinco inteiros e oitenta e nove centésimos por cento) da referida folha, entendendo-se esta como sendo a mesma folha base do RPPS – Regime Próprio de Previdência Social.

Como já mencionado, este modelo de amortização não é conhecido, razão pela qual se tratou como sendo um sistema anômalo.

Diante das dificuldades que esse sistema adotado provoca, em razão da oscilação do valor total da folha, da taxa de juros e correção monetária estar implícitos, justamente nesta oscilação, optou-se por reconstruir a amortização

através de um dos sistemas clássicos: MAJS – Método de Amortização a Juros Simples.

Este método foi criado no âmbito do Judiciário Brasileiro, especificamente a partir de um acórdão da 17ª Câmara Cível do Egrégio Tribunal de Justiça do Paraná, o qual determinou a criação de um método de amortização a juros simples – MAJS a partir do Método Hamburguês, que calcula o valor das prestações de um financiamento, capital mais juros apropriados de forma simples, da seguinte forma:

- a) O valor da parcela é apurado pela divisão do valor do financiamento pelo prazo do pagamento (420 meses);
- b) Mensalmente é calculado o juro sobre o valor da parcela com a taxa estabelecida na Lei pelo prazo decorrido entre a data da vigência da Lei e o vencimento da parcela;
- c) Os juros sobre o saldo devedor são calculados pela taxa da Lei, pelo prazo decorrido entre a data da vigência da Lei e a data final do pagamento, gerando juros a receber, que serão pagos no decorrer do pagamento, ou seja, 1/419 avos por mês (visto que na primeira parcela não há incidência de juros);

Na planilha anexa está a demonstração do cálculo, bem como os resultados finais, considerando os pagamentos ocorridos de fato, desde novembro/2006 até março/2019.

Na referida planilha (transcrita em parte abaixo) se observa que a primeira parcela deveria ser de R\$ 9.304,39, composta de R\$ 9.257,91 de parcela amortizante, mais R\$ 46,48 de juros (1/419 avos de R\$ 19.476,78) no método MAJS. Vejam-se:

Porto Alegre, RS.
Av. Protásio Alves 2854, sala 502



W w w . G E S T O R U M . c o m
Gestorumconsultoria
@gestorumconsultoria

joel@gestorum.com
(51) 99985 1211
51) 3013 1821

| Nº | Data | Saldo Principal | Juros a receber | Amortização | Juros da Prestação | Parcela Total | Saldo Devedor | Correção Monetária - INPC |
|----|--------|-----------------|-----------------|--------------|--------------------|---------------|-----------------|---------------------------|
| | out/06 | RS 3.888.322,61 | | | | | | |
| 1 | nov/06 | RS 3.895.356,77 | RS 19.476,78 | RS 9.257,91 | RS 46,48 | RS 9.304,39 | RS 3.914.915,35 | 0,42 |
| 2 | dez/06 | RS 3.910.153,54 | RS 38.981,07 | RS 9.296,79 | RS 93,26 | RS 9.390,05 | RS 3.949.376,29 | 0,62 |
| 3 | jan/07 | RS 3.919.913,03 | RS 58.487,38 | RS 9.354,43 | RS 140,26 | RS 9.494,69 | RS 3.978.686,99 | 0,49 |
| 4 | fev/07 | RS 3.926.936,91 | RS 77.981,80 | RS 9.400,27 | RS 187,46 | RS 9.587,73 | RS 4.005.246,23 | 0,42 |
| 5 | mar/07 | RS 3.934.734,14 | RS 97.468,02 | RS 9.439,75 | RS 234,86 | RS 9.674,61 | RS 4.032.631,02 | 0,44 |
| 6 | abr/07 | RS 3.935.458,51 | RS 116.910,45 | RS 9.481,29 | RS 282,39 | RS 9.763,68 | RS 4.052.672,93 | 0,26 |
| 7 | mai/07 | RS 3.936.160,05 | RS 136.308,86 | RS 9.505,94 | RS 330,05 | RS 9.835,98 | RS 4.072.823,31 | 0,26 |
| 8 | jun/07 | RS 3.938.801,95 | RS 155.672,82 | RS 9.530,65 | RS 377,85 | RS 9.908,50 | RS 4.094.957,35 | 0,31 |
| 9 | jul/07 | RS 3.941.815,32 | RS 175.004,05 | RS 9.560,20 | RS 425,80 | RS 9.986,00 | RS 4.117.379,39 | 0,32 |
| 10 | ago/07 | RS 3.955.424,66 | RS 194.355,37 | RS 9.590,79 | RS 474,04 | RS 10.064,83 | RS 4.150.926,73 | 0,59 |
| 11 | set/07 | RS 3.955.641,72 | RS 213.659,54 | RS 9.647,38 | RS 522,39 | RS 10.169,77 | RS 4.169.835,42 | 0,25 |
| 12 | out/07 | RS 3.957.808,14 | RS 232.926,19 | RS 9.671,50 | RS 570,90 | RS 10.242,39 | RS 4.191.433,11 | 0,30 |
| 13 | nov/07 | RS 3.965.084,49 | RS 252.180,71 | RS 9.700,61 | RS 619,61 | RS 10.320,12 | RS 4.218.349,58 | 0,43 |
| 14 | dez/07 | RS 3.993.709,09 | RS 271.529,65 | RS 9.742,22 | RS 668,79 | RS 10.411,01 | RS 4.267.872,58 | 0,97 |
| 15 | jan/08 | RS 4.011.361,09 | RS 290.917,66 | RS 9.836,72 | RS 718,32 | RS 10.555,04 | RS 4.304.286,08 | 0,69 |
| 16 | fev/08 | RS 4.020.663,48 | RS 310.302,67 | RS 9.904,60 | RS 768,08 | RS 10.672,67 | RS 4.332.455,60 | 0,48 |
| 17 | mar/08 | RS 4.031.165,97 | RS 329.690,42 | RS 9.952,14 | RS 818,09 | RS 10.770,23 | RS 4.362.537,81 | 0,51 |
| 18 | abr/08 | RS 4.046.898,52 | RS 349.106,82 | RS 10.002,89 | RS 868,42 | RS 10.871,32 | RS 4.398.239,63 | 0,64 |
| 19 | mai/08 | RS 4.075.585,19 | RS 368.616,32 | RS 10.056,91 | RS 919,24 | RS 10.986,15 | RS 4.447.740,23 | 0,96 |
| 20 | jun/08 | RS 4.102.416,98 | RS 388.209,17 | RS 10.163,55 | RS 970,52 | RS 11.134,08 | RS 4.494.158,85 | 0,91 |
| 21 | jul/08 | RS 4.115.895,47 | RS 407.818,12 | RS 10.256,04 | RS 1.022,10 | RS 11.278,14 | RS 4.526.078,93 | 0,58 |
| 22 | ago/08 | RS 4.114.201,66 | RS 427.367,03 | RS 10.315,53 | RS 1.073,79 | RS 11.389,31 | RS 4.542.466,16 | 0,21 |
| 23 | set/08 | RS 4.110.020,26 | RS 446.843,34 | RS 10.337,19 | RS 1.125,55 | RS 11.462,74 | RS 4.557.533,87 | 0,15 |
| 24 | out/08 | RS 4.120.165,91 | RS 466.318,62 | RS 10.352,70 | RS 1.177,57 | RS 11.530,27 | RS 4.588.816,12 | 0,50 |
| 25 | nov/08 | RS 4.125.378,54 | RS 485.767,94 | RS 10.404,46 | RS 1.229,79 | RS 11.634,25 | RS 4.612.992,40 | 0,38 |
| 26 | dez/08 | RS 4.126.867,85 | RS 505.172,49 | RS 10.444,00 | RS 1.282,16 | RS 11.726,16 | RS 4.633.505,35 | 0,29 |
| 27 | jan/09 | RS 4.142.738,49 | RS 524.604,02 | RS 10.474,28 | RS 1.334,87 | RS 11.809,15 | RS 4.670.699,97 | 0,64 |
| 28 | fev/09 | RS 4.145.006,98 | RS 543.994,18 | RS 10.541,32 | RS 1.387,74 | RS 11.929,06 | RS 4.690.687,55 | 0,31 |
| 29 | mar/09 | RS 4.142.701,85 | RS 563.319,95 | RS 10.574,00 | RS 1.440,72 | RS 12.014,71 | RS 4.707.148,44 | 0,20 |
| 30 | abr/09 | RS 4.154.833,29 | RS 582.653,40 | RS 10.595,15 | RS 1.493,98 | RS 12.089,13 | RS 4.740.691,29 | 0,55 |
| 31 | mai/09 | RS 4.169.044,95 | RS 602.004,64 | RS 10.653,42 | RS 1.547,57 | RS 12.200,99 | RS 4.774.661,62 | 0,60 |
| 32 | jun/09 | RS 4.175.792,59 | RS 621.336,04 | RS 10.717,34 | RS 1.601,38 | RS 12.318,72 | RS 4.799.738,24 | 0,42 |
| 33 | jul/09 | RS 4.174.609,81 | RS 640.607,71 | RS 10.762,35 | RS 1.655,32 | RS 12.417,67 | RS 4.816.690,91 | 0,23 |
| 34 | ago/09 | RS 4.167.153,76 | RS 659.788,16 | RS 10.787,11 | RS 1.709,30 | RS 12.496,40 | RS 4.827.469,75 | 0,08 |
| 35 | set/09 | RS 4.163.008,20 | RS 678.893,90 | RS 10.795,74 | RS 1.763,36 | RS 12.559,10 | RS 4.842.988,33 | 0,16 |
| 36 | out/09 | RS 4.162.160,46 | RS 697.941,34 | RS 10.813,01 | RS 1.817,56 | RS 12.630,56 | RS 4.861.776,86 | 0,24 |
| 37 | nov/09 | RS 4.166.681,39 | RS 716.957,19 | RS 10.838,96 | RS 1.871,95 | RS 12.710,91 | RS 4.886.291,32 | 0,37 |
| 38 | dez/09 | RS 4.165.776,25 | RS 735.914,13 | RS 10.879,06 | RS 1.926,48 | RS 12.805,54 | RS 4.903.456,57 | 0,24 |
| 39 | jan/10 | RS 4.191.433,94 | RS 754.944,82 | RS 10.905,17 | RS 1.981,48 | RS 12.886,66 | RS 4.953.022,27 | 0,88 |
| 40 | fev/10 | RS 4.209.695,83 | RS 774.011,81 | RS 11.001,14 | RS 2.036,87 | RS 13.038,01 | RS 4.989.125,73 | 0,70 |
| 41 | mar/10 | RS 4.228.427,87 | RS 793.117,08 | RS 11.078,15 | RS 2.092,66 | RS 13.170,80 | RS 5.027.176,08 | 0,71 |

Porto Alegre, RS,
Av. Protásio Alves 2854, sala 502

www.GESTORUM.com.br

 Gestorumconsultoria
 @gestorumconsultoria

✉ joel@gestorum.com




☎ (51) 99985 1211

☎ (51) 3013 1821

| | | | | | | | | |
|----|--------|------------------|------------------|---------------|--------------|---------------|------------------|-------|
| 42 | abr/10 | R\$ 4.248.057,15 | R\$ 812.264,71 | R\$ 11.156,80 | R\$ 2.148,85 | R\$ 13.305,65 | R\$ 5.066.251,39 | 0,73 |
| 43 | mai/10 | R\$ 4.255.037,22 | R\$ 831.391,05 | R\$ 11.238,25 | R\$ 2.205,28 | R\$ 13.443,53 | R\$ 5.090.003,25 | 0,43 |
| 44 | jun/10 | R\$ 4.239.082,53 | R\$ 850.381,18 | R\$ 11.286,57 | R\$ 2.261,65 | R\$ 13.548,22 | R\$ 5.088.528,29 | -0,11 |
| 45 | jul/10 | R\$ 4.224.848,90 | R\$ 869.243,77 | R\$ 11.274,16 | R\$ 2.317,98 | R\$ 13.592,14 | R\$ 5.093.484,20 | -0,07 |
| 46 | ago/10 | R\$ 4.210.633,13 | R\$ 887.978,95 | R\$ 11.266,26 | R\$ 2.374,28 | R\$ 13.640,54 | R\$ 5.097.990,50 | -0,07 |
| 47 | set/10 | R\$ 4.222.051,38 | R\$ 906.714,93 | R\$ 11.258,38 | R\$ 2.430,87 | R\$ 13.689,25 | R\$ 5.133.662,57 | 0,54 |
| 48 | out/10 | R\$ 4.249.470,94 | R\$ 925.531,42 | R\$ 11.319,17 | R\$ 2.487,99 | R\$ 13.807,16 | R\$ 5.183.517,25 | 0,92 |
| 49 | nov/10 | R\$ 4.281.699,52 | R\$ 944.451,93 | R\$ 11.423,31 | R\$ 2.545,69 | R\$ 13.969,00 | R\$ 5.235.879,31 | 1,03 |
| 50 | dez/10 | R\$ 4.295.779,51 | R\$ 963.385,13 | R\$ 11.540,97 | R\$ 2.603,74 | R\$ 14.144,71 | R\$ 5.264.944,95 | 0,60 |
| 51 | jan/11 | R\$ 4.324.440,48 | R\$ 982.403,59 | R\$ 11.610,21 | R\$ 2.662,34 | R\$ 14.272,56 | R\$ 5.316.078,67 | 0,94 |
| 52 | fev/11 | R\$ 4.336.009,83 | R\$ 1.001.421,30 | R\$ 11.719,35 | R\$ 2.721,25 | R\$ 14.440,60 | R\$ 5.342.838,80 | 0,54 |
| 53 | mar/11 | R\$ 4.352.767,09 | R\$ 1.020.463,88 | R\$ 11.782,64 | R\$ 2.780,56 | R\$ 14.563,19 | R\$ 5.379.966,03 | 0,66 |
| 54 | abr/11 | R\$ 4.372.161,22 | R\$ 1.039.544,13 | R\$ 11.860,40 | R\$ 2.840,28 | R\$ 14.700,69 | R\$ 5.419.190,07 | 0,72 |
| 55 | mai/11 | R\$ 4.385.068,65 | R\$ 1.058.629,19 | R\$ 11.945,80 | R\$ 2.900,35 | R\$ 14.846,15 | R\$ 5.449.732,03 | 0,57 |
| 56 | jun/11 | R\$ 4.382.675,48 | R\$ 1.077.642,22 | R\$ 12.013,89 | R\$ 2.960,56 | R\$ 14.974,44 | R\$ 5.462.688,51 | 0,22 |
| 57 | jul/11 | R\$ 4.370.635,17 | R\$ 1.096.534,84 | R\$ 12.040,32 | R\$ 3.020,76 | R\$ 15.061,07 | R\$ 5.467.170,00 | 0,00 |
| 58 | ago/11 | R\$ 4.376.900,95 | R\$ 1.115.398,58 | R\$ 12.040,32 | R\$ 3.081,21 | R\$ 15.121,53 | R\$ 5.496.984,21 | 0,42 |
| 59 | set/11 | R\$ 4.384.451,71 | R\$ 1.134.239,63 | R\$ 12.090,89 | R\$ 3.141,94 | R\$ 15.232,82 | R\$ 5.523.795,42 | 0,45 |
| 60 | out/11 | R\$ 4.386.297,79 | R\$ 1.153.029,18 | R\$ 12.145,30 | R\$ 3.202,86 | R\$ 15.348,15 | R\$ 5.543.016,67 | 0,32 |
| 61 | nov/11 | R\$ 4.399.046,08 | R\$ 1.171.821,55 | R\$ 12.184,16 | R\$ 3.264,13 | R\$ 15.448,29 | R\$ 5.577.547,01 | 0,57 |
| 62 | dez/11 | R\$ 4.409.165,11 | R\$ 1.190.603,25 | R\$ 12.253,61 | R\$ 3.325,71 | R\$ 15.579,32 | R\$ 5.605.840,44 | 0,51 |
| 63 | jan/12 | R\$ 4.419.272,94 | R\$ 1.209.373,91 | R\$ 12.316,10 | R\$ 3.387,60 | R\$ 15.703,71 | R\$ 5.634.814,65 | 0,51 |
| 64 | fev/12 | R\$ 4.424.080,91 | R\$ 1.228.106,71 | R\$ 12.378,92 | R\$ 3.449,74 | R\$ 15.828,65 | R\$ 5.656.977,23 | 0,39 |
| 65 | mar/12 | R\$ 4.419.594,69 | R\$ 1.246.754,95 | R\$ 12.427,19 | R\$ 3.511,99 | R\$ 15.939,18 | R\$ 5.668.593,80 | 0,18 |
| 66 | abr/12 | R\$ 4.435.350,86 | R\$ 1.265.419,72 | R\$ 12.449,56 | R\$ 3.574,63 | R\$ 16.024,19 | R\$ 5.708.869,26 | 0,64 |
| 67 | mai/12 | R\$ 4.447.147,14 | R\$ 1.284.080,82 | R\$ 12.529,24 | R\$ 3.637,62 | R\$ 16.166,86 | R\$ 5.738.290,40 | 0,55 |
| 68 | jun/12 | R\$ 4.446.078,81 | R\$ 1.302.673,59 | R\$ 12.598,15 | R\$ 3.700,78 | R\$ 16.298,93 | R\$ 5.752.139,35 | 0,26 |
| 69 | jul/12 | R\$ 4.452.511,73 | R\$ 1.321.235,37 | R\$ 12.630,91 | R\$ 3.764,20 | R\$ 16.395,11 | R\$ 5.779.428,42 | 0,43 |
| 70 | ago/12 | R\$ 4.459.805,73 | R\$ 1.339.770,20 | R\$ 12.685,22 | R\$ 3.827,91 | R\$ 16.513,13 | R\$ 5.805.604,90 | 0,45 |
| 71 | set/12 | R\$ 4.475.079,93 | R\$ 1.358.317,68 | R\$ 12.742,30 | R\$ 3.892,03 | R\$ 16.634,33 | R\$ 5.841.955,01 | 0,63 |
| 72 | out/12 | R\$ 4.493.939,38 | R\$ 1.376.895,35 | R\$ 12.822,58 | R\$ 3.956,60 | R\$ 16.779,17 | R\$ 5.880.610,69 | 0,71 |
| 73 | nov/12 | R\$ 4.505.223,30 | R\$ 1.395.464,87 | R\$ 12.913,62 | R\$ 4.021,51 | R\$ 16.935,13 | R\$ 5.908.223,68 | 0,54 |
| 74 | dez/12 | R\$ 4.525.482,52 | R\$ 1.414.070,77 | R\$ 12.983,35 | R\$ 4.086,91 | R\$ 17.070,26 | R\$ 5.950.017,42 | 0,74 |
| 75 | jan/13 | R\$ 4.553.917,20 | R\$ 1.432.753,45 | R\$ 13.079,43 | R\$ 4.152,91 | R\$ 17.232,34 | R\$ 5.999.851,98 | 0,92 |
| 76 | fev/13 | R\$ 4.564.329,17 | R\$ 1.451.422,19 | R\$ 13.199,76 | R\$ 4.219,25 | R\$ 17.419,01 | R\$ 6.023.298,75 | 0,52 |
| 77 | mar/13 | R\$ 4.578.367,14 | R\$ 1.470.094,77 | R\$ 13.268,40 | R\$ 4.285,99 | R\$ 17.554,39 | R\$ 6.057.282,48 | 0,60 |
| 78 | abr/13 | R\$ 4.591.952,74 | R\$ 1.488.768,54 | R\$ 13.348,01 | R\$ 4.353,12 | R\$ 17.701,13 | R\$ 6.089.505,02 | 0,59 |
| 79 | mai/13 | R\$ 4.594.550,82 | R\$ 1.507.388,17 | R\$ 13.426,76 | R\$ 4.420,49 | R\$ 17.847,26 | R\$ 6.107.214,85 | 0,35 |
| 80 | jun/13 | R\$ 4.593.904,08 | R\$ 1.525.937,20 | R\$ 13.473,76 | R\$ 4.488,05 | R\$ 17.961,81 | R\$ 6.124.113,91 | 0,28 |
| 81 | jul/13 | R\$ 4.574.438,09 | R\$ 1.544.321,34 | R\$ 13.511,48 | R\$ 4.555,52 | R\$ 18.067,00 | R\$ 6.116.751,81 | -0,13 |
| 82 | ago/13 | R\$ 4.568.241,68 | R\$ 1.562.607,03 | R\$ 13.493,92 | R\$ 4.623,10 | R\$ 18.117,02 | R\$ 6.133.348,88 | 0,16 |
| 83 | set/13 | R\$ 4.567.023,93 | R\$ 1.580.819,05 | R\$ 13.515,51 | R\$ 4.690,86 | R\$ 18.206,37 | R\$ 6.152.111,20 | 0,27 |
| 84 | out/13 | R\$ 4.581.248,11 | R\$ 1.599.034,43 | R\$ 13.552,00 | R\$ 4.759,03 | R\$ 18.311,03 | R\$ 6.190.036,66 | 0,61 |
| 85 | nov/13 | R\$ 4.592.278,56 | R\$ 1.617.236,80 | R\$ 13.634,67 | R\$ 4.827,57 | R\$ 18.462,24 | R\$ 6.218.248,43 | 0,54 |
| 86 | dez/13 | R\$ 4.611.535,97 | R\$ 1.635.466,90 | R\$ 13.708,29 | R\$ 4.896,61 | R\$ 18.604,90 | R\$ 6.258.778,23 | 0,72 |

Porto Alegre, RS.
Av. Protásio Alves 2854, sala 502

GESTORUM
 Gestorum consultoria
 @gestorumconsultoria

 joel@gestorum.com
 51 99985 1211
 51 3013 1821

| | | | | | | | | |
|-----|--------|------------------|------------------|---------------|--------------|---------------|------------------|-------|
| 87 | jan/14 | R\$ 4.626.694,67 | R\$ 1.653.703,77 | R\$ 13.806,99 | R\$ 4.966,08 | R\$ 18.773,07 | R\$ 6.290.816,77 | 0,63 |
| 88 | fev/14 | R\$ 4.642.322,61 | R\$ 1.671.949,30 | R\$ 13.893,98 | R\$ 5.035,99 | R\$ 18.929,97 | R\$ 6.324.972,39 | 0,64 |
| 89 | mar/14 | R\$ 4.666.292,10 | R\$ 1.690.244,77 | R\$ 13.982,90 | R\$ 5.106,48 | R\$ 19.089,38 | R\$ 6.370.396,88 | 0,82 |
| 90 | abr/14 | R\$ 4.688.481,66 | R\$ 1.708.580,70 | R\$ 14.097,56 | R\$ 5.177,52 | R\$ 19.275,08 | R\$ 6.410.389,29 | 0,78 |
| 91 | mai/14 | R\$ 4.702.319,78 | R\$ 1.726.914,78 | R\$ 14.207,52 | R\$ 5.248,98 | R\$ 19.456,50 | R\$ 6.439.596,06 | 0,60 |
| 92 | jun/14 | R\$ 4.700.215,89 | R\$ 1.745.166,88 | R\$ 14.292,77 | R\$ 5.320,63 | R\$ 19.613,40 | R\$ 6.449.920,20 | 0,26 |
| 93 | jul/14 | R\$ 4.691.977,61 | R\$ 1.763.306,14 | R\$ 14.329,93 | R\$ 5.392,37 | R\$ 19.722,30 | R\$ 6.457.576,05 | 0,13 |
| 94 | ago/14 | R\$ 4.686.048,79 | R\$ 1.781.344,01 | R\$ 14.348,56 | R\$ 5.464,25 | R\$ 19.812,80 | R\$ 6.470.599,22 | 0,18 |
| 95 | set/14 | R\$ 4.694.565,61 | R\$ 1.799.352,59 | R\$ 14.374,38 | R\$ 5.536,47 | R\$ 19.910,85 | R\$ 6.502.735,03 | 0,49 |
| 96 | out/14 | R\$ 4.697.905,25 | R\$ 1.817.305,65 | R\$ 14.444,82 | R\$ 5.608,97 | R\$ 20.053,79 | R\$ 6.522.116,66 | 0,38 |
| 97 | nov/14 | R\$ 4.708.227,60 | R\$ 1.835.237,82 | R\$ 14.499,71 | R\$ 5.681,85 | R\$ 20.181,56 | R\$ 6.553.192,18 | 0,53 |
| 98 | dez/14 | R\$ 4.722.751,68 | R\$ 1.853.169,73 | R\$ 14.576,56 | R\$ 5.755,19 | R\$ 20.331,74 | R\$ 6.587.411,05 | 0,62 |
| 99 | jan/15 | R\$ 4.777.764,40 | R\$ 1.871.303,36 | R\$ 14.666,93 | R\$ 5.829,61 | R\$ 20.496,54 | R\$ 6.676.763,05 | 1,48 |
| 100 | fev/15 | R\$ 4.818.129,81 | R\$ 1.889.564,41 | R\$ 14.884,00 | R\$ 5.904,89 | R\$ 20.788,89 | R\$ 6.729.613,16 | 1,16 |
| 101 | mar/15 | R\$ 4.875.599,56 | R\$ 1.908.037,52 | R\$ 15.056,66 | R\$ 5.981,31 | R\$ 21.037,96 | R\$ 6.812.448,44 | 1,51 |
| 102 | abr/15 | R\$ 4.894.823,79 | R\$ 1.926.530,33 | R\$ 15.284,01 | R\$ 6.058,27 | R\$ 21.342,28 | R\$ 6.835.032,48 | 0,71 |
| 103 | mai/15 | R\$ 4.927.737,63 | R\$ 1.945.110,74 | R\$ 15.392,53 | R\$ 6.136,00 | R\$ 21.528,52 | R\$ 6.892.104,97 | 0,99 |
| 104 | jun/15 | R\$ 4.950.016,60 | R\$ 1.963.724,83 | R\$ 15.544,91 | R\$ 6.214,32 | R\$ 21.759,23 | R\$ 6.928.862,11 | 0,77 |
| 105 | jul/15 | R\$ 4.962.971,23 | R\$ 1.982.325,37 | R\$ 15.664,61 | R\$ 6.293,10 | R\$ 21.957,71 | R\$ 6.956.794,09 | 0,58 |
| 106 | ago/15 | R\$ 4.959.583,81 | R\$ 2.000.830,19 | R\$ 15.755,46 | R\$ 6.372,07 | R\$ 22.127,53 | R\$ 6.965.416,07 | 0,25 |
| 107 | set/15 | R\$ 4.969.002,28 | R\$ 2.019.303,13 | R\$ 15.794,85 | R\$ 6.451,45 | R\$ 22.246,30 | R\$ 6.998.603,86 | 0,51 |
| 108 | out/15 | R\$ 4.991.265,95 | R\$ 2.037.808,01 | R\$ 15.875,41 | R\$ 6.531,44 | R\$ 22.406,84 | R\$ 7.044.765,08 | 0,77 |
| 109 | nov/15 | R\$ 5.030.493,78 | R\$ 2.056.429,04 | R\$ 15.997,65 | R\$ 6.612,31 | R\$ 22.609,96 | R\$ 7.109.749,19 | 1,11 |
| 110 | dez/15 | R\$ 5.059.447,43 | R\$ 2.075.113,97 | R\$ 16.175,22 | R\$ 6.693,92 | R\$ 22.869,14 | R\$ 7.153.237,42 | 0,90 |
| 111 | jan/16 | R\$ 5.119.277,84 | R\$ 2.094.016,44 | R\$ 16.320,80 | R\$ 6.776,75 | R\$ 23.097,55 | R\$ 7.244.913,93 | 1,51 |
| 112 | fev/16 | R\$ 5.151.186,35 | R\$ 2.112.995,62 | R\$ 16.567,24 | R\$ 6.860,38 | R\$ 23.427,62 | R\$ 7.284.255,43 | 0,95 |
| 113 | mar/16 | R\$ 5.157.053,35 | R\$ 2.131.920,51 | R\$ 16.724,63 | R\$ 6.944,37 | R\$ 23.669,00 | R\$ 7.298.354,31 | 0,44 |
| 114 | abr/16 | R\$ 5.173.152,76 | R\$ 2.150.841,91 | R\$ 16.798,22 | R\$ 7.028,90 | R\$ 23.827,11 | R\$ 7.337.760,06 | 0,64 |
| 115 | mai/16 | R\$ 5.206.778,26 | R\$ 2.169.846,91 | R\$ 16.905,73 | R\$ 7.114,25 | R\$ 24.019,98 | R\$ 7.397.889,66 | 0,98 |
| 116 | jun/16 | R\$ 5.214.098,47 | R\$ 2.188.803,15 | R\$ 17.071,40 | R\$ 7.200,01 | R\$ 24.271,41 | R\$ 7.413.189,00 | 0,47 |
| 117 | jul/16 | R\$ 5.230.207,29 | R\$ 2.207.754,17 | R\$ 17.151,64 | R\$ 7.286,32 | R\$ 24.437,96 | R\$ 7.452.091,09 | 0,64 |
| 118 | ago/16 | R\$ 5.229.106,02 | R\$ 2.226.613,39 | R\$ 17.261,41 | R\$ 7.372,89 | R\$ 24.634,30 | R\$ 7.462.621,90 | 0,31 |
| 119 | set/16 | R\$ 5.215.960,53 | R\$ 2.245.320,30 | R\$ 17.314,92 | R\$ 7.459,54 | R\$ 24.774,46 | R\$ 7.463.077,08 | 0,08 |
| 120 | out/16 | R\$ 5.207.469,43 | R\$ 2.263.898,11 | R\$ 17.328,77 | R\$ 7.546,33 | R\$ 24.875,10 | R\$ 7.475.216,17 | 0,17 |
| 121 | nov/16 | R\$ 5.193.744,28 | R\$ 2.282.320,50 | R\$ 17.358,23 | R\$ 7.633,18 | R\$ 24.991,41 | R\$ 7.477.662,40 | 0,07 |
| 122 | dez/16 | R\$ 5.183.620,82 | R\$ 2.300.605,43 | R\$ 17.370,38 | R\$ 7.720,15 | R\$ 25.090,53 | R\$ 7.487.447,09 | 0,14 |
| 123 | jan/17 | R\$ 5.187.924,27 | R\$ 2.318.824,90 | R\$ 17.394,70 | R\$ 7.807,49 | R\$ 25.202,19 | R\$ 7.516.488,23 | 0,42 |
| 124 | fev/17 | R\$ 5.182.865,60 | R\$ 2.336.931,73 | R\$ 17.467,76 | R\$ 7.895,04 | R\$ 25.362,80 | R\$ 7.525.405,97 | 0,24 |
| 125 | mar/17 | R\$ 5.181.885,06 | R\$ 2.354.946,12 | R\$ 17.509,68 | R\$ 7.982,87 | R\$ 25.492,55 | R\$ 7.544.367,01 | 0,32 |
| 126 | abr/17 | R\$ 5.168.450,81 | R\$ 2.372.805,50 | R\$ 17.565,71 | R\$ 8.070,77 | R\$ 25.636,48 | R\$ 7.543.154,55 | 0,08 |
| 127 | mai/17 | R\$ 5.169.414,18 | R\$ 2.390.581,81 | R\$ 17.579,76 | R\$ 8.158,98 | R\$ 25.738,75 | R\$ 7.568.602,08 | 0,36 |
| 128 | jun/17 | R\$ 5.136.315,81 | R\$ 2.408.104,41 | R\$ 17.643,05 | R\$ 8.246,93 | R\$ 25.889,98 | R\$ 7.537.195,90 | -0,30 |
| 129 | jul/17 | R\$ 5.127.427,52 | R\$ 2.425.494,61 | R\$ 17.590,12 | R\$ 8.335,03 | R\$ 25.925,16 | R\$ 7.557.045,47 | 0,17 |
| 130 | ago/17 | R\$ 5.108.274,55 | R\$ 2.442.700,95 | R\$ 17.620,03 | R\$ 8.423,11 | R\$ 26.043,13 | R\$ 7.550.242,69 | -0,03 |
| 131 | set/17 | R\$ 5.089.641,68 | R\$ 2.459.726,05 | R\$ 17.614,74 | R\$ 8.511,16 | R\$ 26.125,90 | R\$ 7.548.875,79 | -0,02 |

Porto Alegre, RS,
Av. Protásio Alves 2854, sala 502.

GESTOR
Gestorum Consultoria
gestorumconsultoria

joel@gestorum.com
51 99985 1211
51 3013 1821

| | | | | | | | | |
|-----|--------|------------------|------------------|---------------|---------------|---------------|------------------|-------|
| 132 | out/17 | R\$ 5.090.796,98 | R\$ 2.476.668,87 | R\$ 17.611,22 | R\$ 8.599,54 | R\$ 26.210,76 | R\$ 7.576.629,53 | 0,37 |
| 133 | nov/17 | R\$ 5.082.252,22 | R\$ 2.493.480,59 | R\$ 17.676,38 | R\$ 8.688,09 | R\$ 26.364,46 | R\$ 7.580.221,07 | 0,18 |
| 134 | dez/17 | R\$ 5.077.711,84 | R\$ 2.510.181,06 | R\$ 17.708,20 | R\$ 8.776,86 | R\$ 26.485,05 | R\$ 7.594.419,37 | 0,26 |
| 135 | jan/18 | R\$ 5.071.595,50 | R\$ 2.526.762,18 | R\$ 17.754,24 | R\$ 8.865,83 | R\$ 26.620,07 | R\$ 7.604.169,24 | 0,23 |
| 136 | fev/18 | R\$ 5.062.897,27 | R\$ 2.543.210,84 | R\$ 17.795,07 | R\$ 8.954,97 | R\$ 26.750,04 | R\$ 7.610.685,89 | 0,18 |
| 137 | mar/18 | R\$ 5.048.601,72 | R\$ 2.559.498,88 | R\$ 17.827,10 | R\$ 9.044,17 | R\$ 26.871,27 | R\$ 7.609.892,24 | 0,07 |
| 138 | abr/18 | R\$ 5.041.326,73 | R\$ 2.575.661,35 | R\$ 17.839,58 | R\$ 9.133,55 | R\$ 26.973,13 | R\$ 7.622.396,97 | 0,21 |
| 139 | mai/18 | R\$ 5.045.050,52 | R\$ 2.591.753,05 | R\$ 17.877,05 | R\$ 9.223,32 | R\$ 27.100,37 | R\$ 7.647.948,11 | 0,43 |
| 140 | jun/18 | R\$ 5.098.984,09 | R\$ 2.608.024,65 | R\$ 17.953,92 | R\$ 9.314,37 | R\$ 27.268,29 | R\$ 7.744.303,49 | 1,43 |
| 141 | jul/18 | R\$ 5.093.475,36 | R\$ 2.624.177,65 | R\$ 18.210,66 | R\$ 9.405,65 | R\$ 27.616,31 | R\$ 7.724.213,46 | 0,25 |
| 142 | ago/18 | R\$ 5.075.219,18 | R\$ 2.640.148,09 | R\$ 18.256,18 | R\$ 9.496,94 | R\$ 27.753,12 | R\$ 7.715.367,27 | 0,00 |
| 143 | set/18 | R\$ 5.072.133,88 | R\$ 2.656.011,83 | R\$ 18.256,18 | R\$ 9.588,49 | R\$ 27.844,67 | R\$ 7.736.113,75 | 0,30 |
| 144 | out/18 | R\$ 5.074.038,22 | R\$ 2.671.793,53 | R\$ 18.310,95 | R\$ 9.680,41 | R\$ 27.991,36 | R\$ 7.756.518,93 | 0,40 |
| 145 | nov/18 | R\$ 5.043.014,89 | R\$ 2.687.328,19 | R\$ 18.384,20 | R\$ 9.772,10 | R\$ 28.156,30 | R\$ 7.723.624,76 | -0,25 |
| 146 | dez/18 | R\$ 5.031.711,20 | R\$ 2.702.714,64 | R\$ 18.338,24 | R\$ 9.863,92 | R\$ 28.202,16 | R\$ 7.738.209,65 | 0,14 |
| 147 | jan/19 | R\$ 5.031.395,34 | R\$ 2.718.007,70 | R\$ 18.363,91 | R\$ 9.956,07 | R\$ 28.319,98 | R\$ 7.759.187,87 | 0,36 |
| 148 | fev/19 | R\$ 5.040.035,34 | R\$ 2.733.251,80 | R\$ 18.430,02 | R\$ 10.048,72 | R\$ 28.478,74 | R\$ 7.788.046,70 | 0,54 |
| 149 | mar/19 | R\$ 5.060.171,39 | R\$ 2.748.503,94 | R\$ 18.529,54 | R\$ 10.142,08 | R\$ 28.671,62 | R\$ 7.829.838,81 | 0,77 |



Na coluna "Parcela total" está os valores que deveriam ser praticados, caso houvesse sido adotado este método de amortização. Como o método escolhido foi o de um percentual sobre a Folha de pagamentos dos servidores, o resultado foi o de uma parcela maior, ainda que em alguns meses não tenha ocorrido pagamento.




A seguir se apresenta os valores efetivamente pagos e a diferença (a maior/menor) em relação à parcela oriunda do método MAJS. Nas diferenças originadas (a maior/menor) aplicou-se a correção monetária para trazer a valor presente e confrontar com o saldo devedor do parcelamento:

| Nº | Data | Correção Monetária - INPC | Efetivamente Pago | Valor pago a maior/menor | Valor pago a maior/menor corrigido |
|----|--------|---------------------------|-------------------|--------------------------|------------------------------------|
| | out/06 | | | | |
| 1 | nov/06 | 0,42 | R\$ 42.211,63 | R\$ 32.907,24 | R\$ 65.863,24 |
| 2 | dez/06 | 0,62 | R\$ 43.485,86 | R\$ 34.095,81 | R\$ 67.956,73 |
| 3 | jan/07 | 0,49 | R\$ - | R\$ (9.494,69) | R\$ (18.807,37) |
| 4 | fev/07 | 0,42 | R\$ 32.914,09 | R\$ 23.326,36 | R\$ 45.980,25 |
| 5 | mar/07 | 0,44 | R\$ 41.252,89 | R\$ 31.578,28 | R\$ 61.985,84 |
| 6 | abr/07 | 0,26 | R\$ 43.290,48 | R\$ 33.526,80 | R\$ 65.522,35 |
| 7 | mai/07 | 0,26 | R\$ 45.784,97 | R\$ 35.948,99 | R\$ 70.073,91 |
| 8 | jun/07 | 0,31 | R\$ 46.024,31 | R\$ 36.115,81 | R\$ 70.216,53 |

| | | | | | |
|----|--------|-------|----------------|-----------------|-----------------|
| 9 | jul/07 | 0,32 | R\$ 46.140,56 | R\$ 36.154,56 | R\$ 70.074,63 |
| 10 | ago/07 | 0,59 | R\$ 47.619,77 | R\$ 37.554,94 | R\$ 72.556,66 |
| 11 | set/07 | 0,25 | R\$ 45.879,93 | R\$ 35.710,16 | R\$ 68.587,85 |
| 12 | out/07 | 0,30 | R\$ 45.925,98 | R\$ 35.683,59 | R\$ 68.365,90 |
| 13 | nov/07 | 0,43 | R\$ 45.355,09 | R\$ 35.034,97 | R\$ 66.922,46 |
| 14 | dez/07 | 0,97 | R\$ 91.971,96 | R\$ 81.560,95 | R\$ 155.127,54 |
| 15 | jan/08 | 0,69 | R\$ 47.949,81 | R\$ 37.394,77 | R\$ 70.440,95 |
| 16 | fev/08 | 0,48 | R\$ 45.621,34 | R\$ 34.948,67 | R\$ 65.382,06 |
| 17 | mar/08 | 0,51 | R\$ 50.042,00 | R\$ 39.271,77 | R\$ 73.118,76 |
| 18 | abr/08 | 0,64 | R\$ 50.190,91 | R\$ 39.319,59 | R\$ 72.836,33 |
| 19 | mai/08 | 0,96 | R\$ 50.654,96 | R\$ 39.668,81 | R\$ 73.015,92 |
| 20 | jun/08 | 0,91 | R\$ 49.162,54 | R\$ 38.028,46 | R\$ 69.331,06 |
| 21 | jul/08 | 0,58 | R\$ 49.510,95 | R\$ 38.232,81 | R\$ 69.075,03 |
| 22 | ago/08 | 0,21 | R\$ 51.520,61 | R\$ 40.131,30 | R\$ 72.086,91 |
| 23 | set/08 | 0,15 | R\$ 53.511,19 | R\$ 42.048,45 | R\$ 75.372,37 |
| 24 | out/08 | 0,50 | R\$ 50.844,87 | R\$ 39.314,60 | R\$ 70.366,36 |
| 25 | nov/08 | 0,38 | R\$ 50.343,93 | R\$ 38.709,68 | R\$ 68.938,96 |
| 26 | dez/08 | 0,29 | R\$ 48.894,33 | R\$ 37.168,17 | R\$ 65.943,07 |
| 27 | jan/09 | 0,64 | R\$ 53.417,55 | R\$ 41.608,40 | R\$ 73.607,37 |
| 28 | fev/09 | 0,31 | R\$ 51.822,94 | R\$ 39.893,88 | R\$ 70.125,50 |
| 29 | mar/09 | 0,20 | R\$ 54.780,16 | R\$ 42.765,45 | R\$ 74.940,83 |
| 30 | abr/09 | 0,55 | R\$ 56.383,27 | R\$ 44.294,14 | R\$ 77.464,74 |
| 31 | mai/09 | 0,60 | R\$ 55.705,76 | R\$ 43.504,77 | R\$ 75.668,06 |
| 32 | jun/09 | 0,42 | R\$ 56.319,14 | R\$ 44.000,42 | R\$ 76.073,70 |
| 33 | jul/09 | 0,23 | R\$ 56.560,99 | R\$ 44.143,32 | R\$ 76.001,56 |
| 34 | ago/09 | 0,08 | R\$ 56.825,44 | R\$ 44.329,04 | R\$ 76.146,17 |
| 35 | set/09 | 0,16 | R\$ 54.078,57 | R\$ 41.519,47 | R\$ 71.263,03 |
| 36 | out/09 | 0,24 | R\$ 53.552,45 | R\$ 40.921,89 | R\$ 70.125,15 |
| 37 | nov/09 | 0,37 | R\$ 53.874,24 | R\$ 41.163,33 | R\$ 70.370,00 |
| 38 | dez/09 | 0,24 | R\$ - | R\$ (12.805,54) | R\$ (21.810,77) |
| 39 | jan/10 | 0,88 | R\$ 107.955,99 | R\$ 95.069,33 | R\$ 161.537,20 |
| 40 | fev/10 | 0,70 | R\$ 60.275,64 | R\$ 47.237,63 | R\$ 79.563,72 |
| 41 | mar/10 | 0,71 | R\$ 67.947,18 | R\$ 54.776,38 | R\$ 91.620,12 |
| 42 | abr/10 | 0,73 | R\$ 60.665,56 | R\$ 47.359,91 | R\$ 78.666,72 |
| 43 | mai/10 | 0,43 | R\$ 61.003,53 | R\$ 47.560,00 | R\$ 78.416,60 |
| 44 | jun/10 | -0,11 | R\$ 61.132,26 | R\$ 47.584,04 | R\$ 78.120,31 |
| 45 | jul/10 | -0,07 | R\$ 63.133,46 | R\$ 49.541,32 | R\$ 81.423,21 |
| 46 | ago/10 | -0,07 | R\$ 61.925,10 | R\$ 48.284,56 | R\$ 79.413,26 |
| 47 | set/10 | 0,54 | R\$ 62.270,41 | R\$ 48.581,16 | R\$ 79.957,05 |
| 48 | out/10 | 0,92 | R\$ 61.839,76 | R\$ 48.032,60 | R\$ 78.629,60 |
| 49 | nov/10 | 1,03 | R\$ 62.280,16 | R\$ 48.311,16 | R\$ 78.364,65 |
| 50 | dez/10 | 0,60 | R\$ - | R\$ (14.144,71) | R\$ (22.709,97) |
| 51 | jan/11 | 0,94 | R\$ 64.324,91 | R\$ 50.052,35 | R\$ 79.882,00 |
| 52 | fev/11 | 0,54 | R\$ 72.990,93 | R\$ 58.550,33 | R\$ 92.574,30 |
| 53 | mar/11 | 0,66 | R\$ 65.528,12 | R\$ 50.964,93 | R\$ 80.148,18 |

Porto Alegre, RS.
Av. Protásio Alves 2854, sala 502




www.GESTORU
 Gestorumconsultoria
 @gestorumconsultoria

 joel@gestorum.com
 (51) 99985 1211
 (51) 3013 1821

| | | | | | |
|----|--------|-------|----------------|-----------------|-----------------|
| 54 | abr/11 | 0,72 | R\$ 68.397,45 | R\$ 53.696,76 | R\$ 83.890,63 |
| 55 | mai/11 | 0,57 | R\$ 70.041,45 | R\$ 55.195,30 | R\$ 85.615,36 |
| 56 | jun/11 | 0,22 | R\$ 69.288,67 | R\$ 54.314,23 | R\$ 83.771,20 |
| 57 | jul/11 | 0,00 | R\$ 70.155,37 | R\$ 55.094,30 | R\$ 84.787,80 |
| 58 | ago/11 | 0,42 | R\$ 70.319,74 | R\$ 55.198,21 | R\$ 84.947,72 |
| 59 | set/11 | 0,45 | R\$ 17.178,26 | R\$ 1.945,44 | R\$ 2.981,42 |
| 60 | out/11 | 0,32 | R\$ 69.557,07 | R\$ 54.208,92 | R\$ 82.704,15 |
| 61 | nov/11 | 0,57 | R\$ 108.190,12 | R\$ 92.741,83 | R\$ 141.040,79 |
| 62 | dez/11 | 0,51 | R\$ 18.324,15 | R\$ 2.744,83 | R\$ 4.150,65 |
| 63 | jan/12 | 0,51 | R\$ 37.452,96 | R\$ 21.749,25 | R\$ 32.721,69 |
| 64 | fev/12 | 0,39 | R\$ 107.346,65 | R\$ 91.518,00 | R\$ 136.989,91 |
| 65 | mar/12 | 0,18 | R\$ 43.347,86 | R\$ 27.408,68 | R\$ 40.867,66 |
| 66 | abr/12 | 0,64 | R\$ 18.884,30 | R\$ 2.860,11 | R\$ 4.256,89 |
| 67 | mai/12 | 0,55 | R\$ 77.441,18 | R\$ 61.274,32 | R\$ 90.618,83 |
| 68 | jun/12 | 0,26 | R\$ 18.843,05 | R\$ 2.544,12 | R\$ 3.741,93 |
| 69 | jul/12 | 0,43 | R\$ - | R\$ (16.395,11) | R\$ (24.051,63) |
| 70 | ago/12 | 0,45 | R\$ - | R\$ (16.513,13) | R\$ (24.121,05) |
| 71 | set/12 | 0,63 | R\$ - | R\$ (16.634,33) | R\$ (24.189,23) |
| 72 | out/12 | 0,71 | R\$ - | R\$ (16.779,17) | R\$ (24.247,11) |
| 73 | nov/12 | 0,54 | R\$ 98.170,23 | R\$ 81.235,10 | R\$ 116.562,92 |
| 74 | dez/12 | 0,74 | R\$ 836,92 | R\$ (16.233,34) | R\$ (23.167,85) |
| 75 | jan/13 | 0,92 | R\$ 84.416,32 | R\$ 67.183,98 | R\$ 95.179,11 |
| 76 | fev/13 | 0,52 | R\$ 77.868,29 | R\$ 60.449,28 | R\$ 84.857,41 |
| 77 | mar/13 | 0,60 | R\$ 79.288,52 | R\$ 61.734,13 | R\$ 86.212,75 |
| 78 | abr/13 | 0,59 | R\$ 80.080,68 | R\$ 62.379,55 | R\$ 86.594,52 |
| 79 | mai/13 | 0,35 | R\$ 49,77 | R\$ (17.797,49) | R\$ (24.561,34) |
| 80 | jun/13 | 0,28 | R\$ 160.103,90 | R\$ 142.142,09 | R\$ 195.476,37 |
| 81 | jul/13 | -0,13 | R\$ 80.114,92 | R\$ 62.047,92 | R\$ 85.092,03 |
| 82 | ago/13 | 0,16 | R\$ 79.010,39 | R\$ 60.893,37 | R\$ 83.617,40 |
| 83 | set/13 | 0,27 | R\$ 96,15 | R\$ (18.110,22) | R\$ (24.628,81) |
| 84 | out/13 | 0,61 | R\$ 96,15 | R\$ (18.214,88) | R\$ (24.905,06) |
| 85 | nov/13 | 0,54 | R\$ 96,15 | R\$ (18.366,09) | R\$ (24.959,56) |
| 86 | dez/13 | 0,72 | R\$ - | R\$ (18.604,90) | R\$ (25.148,30) |
| 87 | jan/14 | 0,63 | R\$ 261.035,32 | R\$ 242.262,25 | R\$ 325.125,69 |
| 88 | fev/14 | 0,64 | R\$ 226.946,46 | R\$ 208.016,49 | R\$ 277.418,77 |
| 89 | mar/14 | 0,82 | R\$ 573.509,34 | R\$ 554.419,96 | R\$ 734.693,67 |
| 90 | abr/14 | 0,78 | R\$ - | R\$ (19.275,06) | R\$ (25.334,76) |
| 91 | mai/14 | 0,60 | R\$ - | R\$ (19.456,50) | R\$ (25.375,30) |
| 92 | jun/14 | 0,26 | R\$ - | R\$ (19.613,40) | R\$ (25.427,36) |
| 93 | jul/14 | 0,13 | R\$ - | R\$ (19.722,30) | R\$ (25.502,24) |
| 94 | ago/14 | 0,18 | R\$ - | R\$ (19.812,80) | R\$ (25.586,00) |
| 95 | set/14 | 0,49 | R\$ - | R\$ (19.910,85) | R\$ (25.656,42) |
| 96 | out/14 | 0,38 | R\$ - | R\$ (20.053,79) | R\$ (25.724,62) |
| 97 | nov/14 | 0,53 | R\$ - | R\$ (20.181,56) | R\$ (25.790,52) |
| 98 | dez/14 | 0,62 | R\$ - | R\$ (20.331,74) | R\$ (25.845,46) |



Porto Alegre, RS,
Av. Protásio Alves 2854, sala 502.

www.GESTORUIA
 Gestorumconsultora
 @gestorumconsultoria

 joel@gestorum.com
 (51) 99985 1211
 51, 3013 1821

| | | | | | |
|-----|--------|-------|----------------|-----------------|-----------------|
| 99 | jan/15 | 1,48 | R\$ 292.865,46 | R\$ 272.368,92 | R\$ 344.098,67 |
| 100 | fev/15 | 1,16 | R\$ 173.274,96 | R\$ 152.486,07 | R\$ 189.834,50 |
| 101 | mar/15 | 1,51 | R\$ 120.148,62 | R\$ 99.110,66 | R\$ 121.970,98 |
| 102 | abr/15 | 0,71 | R\$ 235.222,06 | R\$ 213.879,78 | R\$ 259.296,74 |
| 103 | mai/15 | 0,99 | R\$ - | R\$ (21.528,52) | R\$ (25.916,06) |
| 104 | jun/15 | 0,77 | R\$ - | R\$ (21.759,23) | R\$ (25.937,01) |
| 105 | jul/15 | 0,58 | R\$ - | R\$ (21.957,71) | R\$ (25.973,50) |
| 106 | ago/15 | 0,25 | R\$ 1.246,34 | R\$ (20.881,19) | R\$ (24.557,76) |
| 107 | set/15 | 0,51 | R\$ 1.814,30 | R\$ (20.432,00) | R\$ (23.969,56) |
| 108 | out/15 | 0,77 | R\$ 1.720,97 | R\$ (20.685,87) | R\$ (24.144,25) |
| 109 | nov/15 | 1,11 | R\$ 1.858,56 | R\$ (20.751,40) | R\$ (24.035,65) |
| 110 | dez/15 | 0,90 | R\$ - | R\$ (22.869,14) | R\$ (26.197,76) |
| 111 | jan/16 | 1,51 | R\$ 279.210,45 | R\$ 256.112,90 | R\$ 290.773,44 |
| 112 | fev/16 | 0,95 | R\$ 4.297,44 | R\$ (19.130,18) | R\$ (21.396,04) |
| 113 | mar/16 | 0,44 | R\$ 3.614,17 | R\$ (20.054,83) | R\$ (22.219,13) |
| 114 | abr/16 | 0,64 | R\$ 3.609,06 | R\$ (20.218,05) | R\$ (22.301,84) |
| 115 | mai/16 | 0,98 | R\$ 3.660,08 | R\$ (20.359,90) | R\$ (22.315,49) |
| 116 | jun/16 | 0,47 | R\$ 3.666,77 | R\$ (20.604,64) | R\$ (22.364,57) |
| 117 | jul/16 | 0,64 | R\$ 100.102,11 | R\$ 75.664,15 | R\$ 81.742,74 |
| 118 | ago/16 | 0,31 | R\$ 376.896,47 | R\$ 352.262,17 | R\$ 378.141,56 |
| 119 | set/16 | 0,08 | R\$ 6.764,48 | R\$ (18.009,98) | R\$ (19.273,35) |
| 120 | out/16 | 0,17 | R\$ 7.451,29 | R\$ (17.423,81) | R\$ (18.631,16) |
| 121 | nov/16 | 0,07 | R\$ 7.383,19 | R\$ (17.608,22) | R\$ (18.796,40) |
| 122 | dez/16 | 0,14 | R\$ - | R\$ (25.090,53) | R\$ (26.764,87) |
| 123 | jan/17 | 0,42 | R\$ 41.470,75 | R\$ 16.268,56 | R\$ 17.329,93 |
| 124 | fev/17 | 0,24 | R\$ 146.288,10 | R\$ 120.925,30 | R\$ 128.275,78 |
| 125 | mar/17 | 0,32 | R\$ 269.401,21 | R\$ 243.908,66 | R\$ 258.115,25 |
| 126 | abr/17 | 0,08 | R\$ 154.579,02 | R\$ 128.942,54 | R\$ 136.017,61 |
| 127 | mai/17 | 0,36 | R\$ 153.773,35 | R\$ 128.034,60 | R\$ 134.951,89 |
| 128 | jun/17 | -0,30 | R\$ 44.610,62 | R\$ 18.720,64 | R\$ 19.661,27 |
| 129 | jul/17 | 0,17 | R\$ 44.527,61 | R\$ 18.602,45 | R\$ 19.595,94 |
| 130 | ago/17 | -0,03 | R\$ 40.949,86 | R\$ 14.906,73 | R\$ 15.676,19 |
| 131 | set/17 | -0,02 | R\$ 32.288,15 | R\$ 6.162,25 | R\$ 6.482,28 |
| 132 | out/17 | 0,37 | R\$ 32.443,58 | R\$ 6.232,82 | R\$ 6.557,82 |
| 133 | nov/17 | 0,18 | R\$ 52.583,80 | R\$ 26.219,34 | R\$ 27.484,83 |
| 134 | dez/17 | 0,26 | R\$ - | R\$ (26.485,05) | R\$ (27.713,49) |
| 135 | jan/18 | 0,23 | R\$ 110.610,71 | R\$ 83.990,64 | R\$ 87.658,40 |
| 136 | fev/18 | 0,18 | R\$ 31.700,56 | R\$ 4.950,52 | R\$ 5.154,85 |
| 137 | mar/18 | 0,07 | R\$ 33.566,51 | R\$ 6.695,24 | R\$ 6.959,05 |
| 138 | abr/18 | 0,21 | R\$ 33.433,77 | R\$ 6.460,64 | R\$ 6.710,51 |
| 139 | mai/18 | 0,43 | R\$ 32.781,70 | R\$ 5.681,33 | R\$ 5.888,70 |
| 140 | jun/18 | 1,43 | R\$ 32.930,12 | R\$ 5.661,83 | R\$ 5.843,36 |
| 141 | jul/18 | 0,25 | R\$ 48.242,73 | R\$ 20.626,42 | R\$ 20.987,60 |
| 142 | ago/18 | 0,00 | R\$ 47.626,74 | R\$ 19.873,62 | R\$ 20.171,20 |
| 143 | set/18 | 0,30 | R\$ 38.456,75 | R\$ 10.612,08 | R\$ 10.770,97 |

Porto Alegre, RS.
Av. Protásio Alves 2854, sala 502.

www.GESTORUM.COM
 Gestorumconsultoria
 @gestorumconsultoria

✉ joel@gestorum.com
 ☎ 51 99985 1211
 ☎ 51 3013 1821

| | | | | | |
|--------------------------------------|--------|-------|---------------|-----------------|-------------------------|
| 144 | ou/18 | 0,40 | R\$ 38.106,13 | R\$ 10.114,77 | R\$ 10.235,51 |
| 145 | nov/18 | -0,25 | R\$ 47.208,18 | R\$ 19.051,88 | R\$ 19.202,50 |
| 146 | dez/18 | 0,14 | R\$ 100,29 | R\$ (28.101,87) | R\$ (28.395,03) |
| 147 | jan/19 | 0,36 | R\$ 83.081,17 | R\$ 54.761,19 | R\$ 55.255,10 |
| 148 | fev/19 | 0,54 | R\$ 37.986,72 | R\$ 9.507,98 | R\$ 9.559,32 |
| 149 | mar/19 | 0,77 | R\$ - | R\$ (28.671,62) | R\$ (28.671,62) |
| Total pago a maior atualizado | | | | | R\$ 8.642.223,07 |

Corrigindo-se, portanto, os valores pagos (a maior/menor), encontrou-se um valor de R\$ 8.642.223,07 (oito milhões, seiscentos e quarenta e dois mil, duzentos e vinte e três reais e sete centavos), os quais devem ser confrontados com o saldo devedor em março/2019:

- Saldo devedor em março/2019: R\$ 7.829.838,81
- Valores pagos a maior/menor: R\$ 8.642.223,07
- Diferença à maior: R\$ 812.384,26

*Conferência de Joel a data
de 20/03/19*

Conforme os resultados aqui apresentados tem-se um valor pago a maior em R\$ 812.384,26 (oitocentos e doze mil, trezentos e oitenta e quatro reais, vinte e seis centavos).

Repisa-se, por oportuno, que os valores aqui apresentados diferem daqueles utilizados na Lei que consolidou a dívida, por terem recebido tratamento diferente, ou seja, se está comparando métodos diferentes, o que leva a resultados diferentes. O primeiro, da Lei Municipal 2039/2006, utilizou o juro composto para apurar o saldo devedor inicial do parcelamento e neste estudo o juro simples. Por sua vez o parcelamento também utilizou o juro composto, de certa forma, uma vez que utilizou como base de cálculo da parcela paga um percentual da Folha de pagamento, folha esta que recebeu ao longo do tempo os crescimentos salariais dos servidores (que configuraria juro composto).


3. PARECER ATUARIAL

Face ao acima exposto, levando-se em consideração a legislação vigente e os resultados encontrados, tem-se:

- a) Trata este documento, de emitir parecer sobre o parcelamento da dívida da Prefeitura para com o FASM, oriundo de processos judiciais;
- b) Tal parcelamento foi consolidado através da LM nº 2039, de 29 de novembro de 2006, utilizando como base a LM nº 322/92, instituidora do FASM, que estabelece para os repasses em atraso juros de 1% (um por cento) ao mês, além de correção por índice incidente sobre os tributos municipais, no caso o IGP-M, sem estabelecer se os juros são simples ou compostos;
- c) A referida Lei definiu a amortização através do percentual de 5,98% da Folha mensal de pagamentos dos servidores, a mesma utilizada como base de contribuição para o RPPS;
- d) Este método de amortização, através de percentual da Folha de pagamentos, é anômalo, visto que não é um método conhecido cientificamente;
- e) Em razão do exposto no item "b", optou-se por utilizar um método de atualização dos valores devidos com base em juros simples, valores estes retirados dos processos judiciais (planilha anexa), chegando-se ao montante de R\$ 3.888.322,61 (três milhões, oitocentos e oitenta e oito mil, trezentos e vinte e dois reais e sessenta e um centavos);
- f) Com relação ao método de amortização, optou-se por utilizar o MAJS – Método de Amortização a Juros Simples, em contraponto ao método utilizado, já que este vem sendo utilizado no judiciário brasileiro;
- g) Conforme demonstrado, tal método estabelece parcelas amortizantes à razão de 1/420 avos do saldo devedor consolidado, adicionados de juros simples de 1%, pagos na proporção de 1/419 avos (419 em razão de não haver juros sobre a primeira parcela) do valor total de juros calculados sobre o saldo devedor;

- h) Neste método adicionou-se a correção monetária, medida pelo INPC, a fim de atualizar os valores das parcelas e do saldo devedor, sendo este último em valor de R\$ 7.829.838,81 na data base março/2019;
- i) Este saldo devedor resulta da simulação de uso da planilha constante no item 2.3, como sendo aquela utilizada para a amortização da dívida;
- j) No entanto, como o Município de Caçapava do Sul adotou outro método de amortização, com parcelas maiores e em alguns meses não houve pagamento, apareceu-se as diferenças a maior e a menor em cada mês;
- k) Estas diferenças (a maior/menor) receberam a correção monetária pelo INPC a fim de apresentá-las a valor presente, resultando em R\$ 8.642.223,07 (oito milhões, seiscentos e quarenta e dois mil, duzentos e vinte e três reais e sete centavos);
- l) Confrontando-se os dois valores, o do saldo devedor do MAJS com o montante das parcelas pagas a maior/menor, tem-se o valor de R\$ 812.384,26 (oitocentos e doze mil, trezentos e oitenta e quatro reais, vinte e seis centavos) pagos a maior por parte do Executivo Municipal;
- m) Por fim, salienta-se que as diferenças, especialmente do montante inicial da dívida de 6.763.033,65 (seis milhões, setecentos e sessenta e três mil, trinta e três reais e sessenta e cinco centavos) colocado na Lei, frente ao valor calculado neste parecer, de R\$ 3.888.322,61 (três milhões, oitocentos e oitenta e oito mil, trezentos e vinte e dois reais e sessenta e um centavos), bem como das parcelas amortizantes, resultam de métodos diferentes de cálculo.

Porto Alegre, 10 de abril de 2019.


Joel Fraga da Silva
Advogado - CRORS 61.030
CPF: 555.711.950-07

Porto Alegre, RS,
Av. Protásio Alves 2854, sala 502

GESTOR
gestor@consul.com.br
@gestor@consul.com

gestor@consul.com
51 99085 1211
51 3013 1821

FF 01 Carta nº 10/2019 / - - -
dos sete dias do mês de maio de dois mil e de-
nois. 10 de maio de 2019 - M. na Secretaria da Administração.

seguintes assuntos: diante da exposição cível
posta, colocada verbalmente ao Secretário Jer-
ônimo Santos Dias, as filhas Maria, Altes e Ra-
dres de Teleni Jumi Altes com relação a
délito, por decisão unânime do Conselho
indeferido, neste caso não foi feita uma contri-
proposta que seja o recolhimento dos R\$ 20.000
e o parcelamento de R\$ 6.500,00 mais os juros
futuros. Sobre o assunto da dívida da falecida
Mário Pequeno Bairos de Souza, tendo em vista
o pedido de ser requerido o valor da dívida
pelas filhas Kelly Bairos de Souza, Joane Bairos
de Souza e Julio Terezinha Souza da Silva, por não
indeterminado, ficou decidido em ler o valor
atual no FASM e chamar as filhas para estipular
um tempo determinado para o pagamento
do delito. Em relação a proposta feita verba-
lmente pela Secretária de Município da Fazenda
ao Presidente do CAFASM, Joel Ilha Ribeiro, a
proposta de serem reparados a maior parte
Prefeitura do FASM, verificado no cálculo
final no valor de R\$ 812.584,26 (oitocentos e
mil, trezentos e oitenta e quatro reais e
vinte e dois centavos), que é de atribuição
da parte Patrimonial integralmente, memorial
deduzindo do valor mencionado, por um
mimado o CAFASM, concordado com a proposta
da Secretária e admitida que antes de ser
ser enviado a Câmara Municipal, feitos antes
com os membros para análise de mesma
e mais sendo tratado oneroso a proposta
que não datado de um modo por todos os
Chamada T. D. 17/11/1984



ESTADO DO RIO GRANDE DO SUL
PREFEITURA MUNICIPAL DE CAÇAPAVA DO SUL

CNPJ 88.142.302/0001-45 - Fone/fax (55)3281-1351 - Rua XV de Novembro, 438 - CEP 96.570-000 - Caçapava do Sul-RS

Comunicação Interna nº040/2019

| | |
|----------|---|
| Destino: | GAPRE A/C Senhor Prefeito C/C SMF C/C PGM C/C CAFASM A/C Presidente em Exercício |
| Origem: | Central do Sistema de Controle Interno – CSCI |
| Assunto: | Contrato nº4901/2019, Recomendação nº09/CSCI/2019, atualização monetária |
| Data: | 13/06/2019 |

Prezados


O Sistema de Controle Interno do Município de Caçapava do Sul foi instituído em cumprimento ao que determina a Lei Municipal nº 1.504 de 24 de abril de 2003 e seu Regimento Interno, aprovado pelo Decreto Executivo nº 1.436, de 03 de dezembro de 2003. Sendo o seu principal objetivo o de promover o assessoramento e auxílio aos gestores municipais assessoramento ao Controle Externo, como também, a fiscalização no tocante à legalidade, legitimidade, economicidade, moralidade e eficiência na administração dos recursos e bens públicos.

Conforme Comunicação Interna nº148/2019-SMF e o informado na Recomendação nº09/CSCI/2019, inerente as atualizações da monta calculada tempestivamente na data de 29/04/2019 e 13/06/2019 – via correio eletrônico Informamos que esta Unidade solicitou ao Responsável da execução do Contrato nº4901/2018 para atualizar os valores, a saber, R\$812.384,26, a época definidos devido ao decurso do tempo passível de atualização monetária em questão.

Destarte, o valor atualizado a ser empregado como base no Projeto de Lei, em nosso entendimento e salvo melhor juízo, é de R\$880.482,21 na data deste documento, segue em anexo a planilha com a demonstração do cálculo. Registra-se que as demais afirmações, Parecer Técnico da Empresa contratada através do Termo nº4901/2018, não tiveram seu mérito alterado da parte desta Unidade.

Sendo o que se apresentava para o momento e antecipadamente agradecendo a atenção dispensada, apresentamos nossas cordiais saudações.

Edson Moisés P. de Freitas
Mat. 478167-8


Matheus Santos da Silveira
Mat. 478165-1

Larissa Ferreira Paim
Mat. 478168-6

CENTRAL DO SISTEMA DE CONTROLE INTERNO

Rua XV de Novembro, nº 386, 3º Andar Apto 301 (nº5) Centro Fone: (55)996442283 (55) 3281-2177
Caçapava do Sul/RS - CEP 96570-000 email: controleinterno@cacapava.rs.gov.br



SINDICATO DOS FUNCIONÁRIOS PÚBLICOS MUNICIPAIS

Rua Júlio de Castilhos, 503, sala 2, Centro

Fone 3281 - 2500 Caçapava do Sul

Ofício nº 091/2019


Caçapava do Sul, 22 de julho de 2019.

Senhor Prefeito:

PROTOCOLO - GAPRE
Prefeitura Municipal
Caçapava do Sul/RS
Nº: 1196 Data: 22/07/19
R. Mendes

O Sindicato dos Funcionários Públicos Municipais de Caçapava do Sul – SFPM, comunica que acompanha a decisão do Conselho CAFASM, com relação ao parcelamento de valor a mais creditado pela prefeitura referente a negociações com o fundo.

Atenciosamente


Gilnei de Jesus P. Marques
Presidente do SFPM

Ilmo. Sr.
Giovane Amestoy da Silva
M.D. Prefeito de Caçapava do Sul - RS