

ESTADO DO RIO GRANDE DO SUL

**PREFEITURA MUNICIPAL DE
CAÇAPAVA DO SUL**



Projeto de Lei

***Plano Plurianual - PPA
2018/2021***

Prefeito:

Giovani Amestoy da Silva

Vice-Prefeito:

Luiz Carlos Guglielmin



PROJETO DE LEI ____/2017

***Institui o Plano Plurianual do
Município de Caçapava do Sul/RS
para o período 2018 a 2021.***

**CAPÍTULO I
DO PLANEJAMENTO GOVERNAMENTAL E DO PLANO PLURIANUAL**

Art. 1º Esta lei institui o Plano Plurianual (PPA) do Município de Caçapava do Sul / RS para o exercício de 2018 a 2021.

Art. 2º O PPA é instrumento de planejamento governamental que define diretrizes, objetivos e metas com o propósito de viabilizar a implementação e a gestão das políticas públicas, convergir a dimensão estratégica da ação governamental e orientar a definição de prioridades.

Art. 3º O PPA tem como diretrizes:

I – valorização do cidadão-usuário como motivo de qualquer ação governamental;

II – participação da sociedade na escolha de prioridades, acompanhamento e avaliação dos resultados;

III – forte ênfase nas ações que envolvem o desenvolvimento humano;

IV – a excelência na gestão.

**CAPÍTULO II
DA ESTRUTURA E ORGANIZAÇÃO DO PLANO**

Art. 4º O PPA reflete as políticas públicas e organiza a atuação governamental por meio de Programas, classificados em duas espécies, os Temáticos e os de Gestão, Manutenção e Serviços ao Município, assim definidos:

I - *Programa Temático*: aquele que expressa a agenda de governo por meio de políticas públicas, orientando a ação governamental para a entrega de bens e serviços à sociedade; e

II - *Programa de Gestão, Manutenção e Serviços ao Município*: aquele que reúne um conjunto de ações destinadas ao apoio, à gestão e à manutenção da atuação governamental.



ESTADO DO RIO GRANDE DO SUL
Prefeitura Municipal de Caçapava do Sul

Rua XV de Novembro, 438 – CEP 96.570-000 CNPJ 88.142.302/0001-45 Fone 55 3281 1352

Art. 5º Os Programas Temáticos são compostos por Objetivos, Indicadores, Valores.

§ 1º O Objetivo expressa o que deve ser feito, refletindo as situações a serem alteradas pela implementação de um conjunto de Iniciativas e tem como atributos:

I - Órgão e Unidade Responsável: é aquele cujas atribuições mais contribuem para a implementação do Objetivo;

II - Meta: é uma medida do alcance do Objetivo vinculada ao indicador de desempenho; e

III – Iniciativa: declara as entregas de bens e serviços à sociedade, resultantes da coordenação de ações orçamentárias e de outras medidas de caráter não orçamentário;

§ 2º O Indicador é um instrumento que permite identificar e aferir, periodicamente, aspectos relacionados a um Programa, auxiliando o seu monitoramento e avaliação.

§ 3º Os Valores indicam uma estimativa dos recursos orçamentários necessários à consecução dos Objetivos.

Art. 6º As codificações dos programas serão observadas nas leis de diretrizes orçamentárias, nas leis orçamentárias anuais e nos projetos que os modifiquem.

Art. 7º Integram o PPA os seguintes anexos:

- I - Demonstrativos da Previsão das Receitas para 2018 a 2021;
- II - Demonstrativo da Metodologia de Cálculo das Principais Receitas;
- III - Demonstrativo da Previsão da Receita Corrente Líquida 2018 a 2021; e
- IV – Demonstrativo dos programas de governo para o período.

CAPÍTULO III
DA INTEGRAÇÃO COM OS ORÇAMENTOS

Art. 8º Os Programas constantes do PPA estarão expressos nas leis de diretrizes orçamentárias, nas leis orçamentárias anuais e nas leis que as modifiquem.

Parágrafo único. As ações orçamentárias de todos os programas serão desdobradas em categorias econômicas e modalidade de aplicações exclusivamente nas leis orçamentárias anuais.



ESTADO DO RIO GRANDE DO SUL
Prefeitura Municipal de Caçapava do Sul

Rua XV de Novembro, 438 – CEP 96.570-000 CNPJ 88.142.302/0001-45 Fone 55 3281 1352

Art. 9º O Valores previstos no PPA serão automaticamente atualizados pelas leis de diretrizes orçamentárias e orçamentos anuais.

Art. 10. O PPA somente poderá ser alterado por lei específica para esta finalidade.

Art. 11. O Poder Executivo, para compatibilizar as alterações promovidas pelas leis orçamentárias anuais e pelas leis que as modifiquem, fica autorizado a:

I – alterar o Valor do Programa pelas leis de diretrizes e orçamentos anuais; e

II – incluir, excluir ou alterar:

- a) iniciativas não orçamentárias.
- b) os indicadores de desempenho;
- c) as metas; e
- d) o órgão e a unidade responsável;

CAPÍTULO IV
DA AVALIAÇÃO E TRANSPARÊNCIA DO PLANO

Art. 12. A lei de diretrizes orçamentárias definirá anualmente e para cada exercício a forma de avaliação dos resultados dos programas de governo, conforme prevê a Lei Complementar nº 101, de 2000, art. 4º, inciso I, alínea "e".

Art. 13. O Município manterá atualizado o plano e o divulgará no Portal Transparência, nos termos do art. 48 da Lei de Responsabilidade Fiscal.

Art. 14. Esta Lei entra em vigor na data de sua publicação.

GABINETE DO PREFEITO MUNICIPAL DE CAÇAPAVA DO SUL, aos 30 dias do mês de junho do ano de 2017.

Giovani Amestoy da Silva,
Prefeito.



Estudos e Estimativas:

Para elaboração dos seguintes Demonstrativos do PPA 2018/2021:

- I – Demonstrativos da Provisão das Receitas para 2018 a 2021;
- II – Demonstrativo da Metodologia de Cálculo das Principais Receitas;
- III – Demonstrativo da Previsão da Receita Corrente Líquida 2018 a 2021.

Plano Plurianual – PPA

2018/2021

ANEXO I

***Demonstrativo da
Previsão das Receitas
para 2018 a 2021***

Revisado em 29/06/2017.

PROJEÇÃO DA RECEITA PARA ELABORAÇÃO DO PPA 2018/2021

ANEXO - I Demonstrativo da Previsão das Receitas para 2018 a 2021

	2013	2014	2015	2016	2017	2018	2019	2020	2021
RECEITA									
IPTU	1.409.233,49	1.522.684,90	1.701.241,11	1.947.153,12	2.258.823,41	2.051.325,81	2.096.764,58	2.159.020,42	2.029.445,40
IRRF	583.447,89	792.789,53	1.062.037,10	1.700.079,50	1.539.110,94	1.790.981,08	1.662.266,46	1.895.007,58	1.744.399,97
ITBI	727.767,11	915.211,30	853.980,69	922.337,51	964.332,33	971.672,03	1.012.464,95	1.022.278,22	1.062.278,22
ISS	1.743.324,08	2.204.592,90	2.325.297,95	2.803.697,59	2.811.339,46	2.953.695,41	2.932.430,38	3.108.764,42	3.097.689,96
CFPM	15.651.927,10	16.118.488,26	17.142.663,79	19.366.982,02	20.985.256,25	20.403.115,56	21.048.169,06	21.474.279,12	23.132.938,98
Cota-Extra do FPM		714.941,30	742.902,55	1.429.290,71	21.995.982,01	1.505.745,67	21.501.781,11	1.584.765,69	23.740.599,94
ITR	479.037,57	532.111,29	643.646,37	675.300,76	182.449,14	711.429,35	748.779,39	748.779,39	200.996,92
LC 87/96	133.505,39	136.616,28	135.612,94	141.118,48	142.491,25	148.668,32	149.605,31	156.473,41	156.865,89
M. J. O. A. ITR									
ICMS	16.419.001,74	17.961.489,43	18.670.248,03	21.715.731,49	23.166.152,50	22.877.523,12	23.341.506,34	24.078.593,09	24.531.876,45
IPVA	1.652.355,79	1.791.485,07	2.153.313,13	2.266.327,27	2.437.257,50	2.387.575,78	2.370.553,82	2.512.923,51	2.487.164,03
IPI Exp	237.552,84	326.832,36	356.933,99	271.197,97	327.111,25	285.707,06	305.747,40	300.706,68	320.790,17
MJ ITBI		7,80							
MJ IPTU	15.580,11	20.563,83	22.926,91	17.986,62	16.650,53	18.948,90	17.462,11	19.943,72	18.321,24
MJ ISS	14.506,52	43.969,64	38.970,33	47.309,46	46.457,64	49.240,51	48.780,52	52.457,13	51.180,52
MJ D. IPTU	97.571,85	177.409,22	212.077,57	184.690,38	179.779,43	194.571,32	188.768,40	204.766,31	198.055,81
MJ D. ISS	1.680,33	4.149,74	928,92	18.763,24	29.433,37	19.767,07	30.905,04	30.804,84	32.425,57
Div. IPTU	351.836,72	259.511,47	287.166,86	302.152,76	300.178,40	318.317,93	315.187,32	335.029,62	330.694,54
Div. ISS	21.120,08	48.193,55	96.593,31	97.424,47	113.760,90	102.636,68	118.923,00	108.025,10	124.774,01
Div ITR			9.749,48						
TOTAL =	39.539.647,61	43.571.652,88	46.672.786,15	53.907.443,34	77.153.494,43	56.791.491,56	79.641.987,39	59.773.044,87	83.560.247,27
TRANSFERÊNCIA DO FUNDEB	10.424.685,51	11.535.181,31	12.666.182,94	13.984.312,30	14.486.181,00	14.731.473,01	15.210.490,05	15.505.927,24	15.958.846,15
DEDUÇÕES DO FUNDEB	(6.787.676,08)	(7.338.599,77)	(7.820.116,04)	(8.887.331,19)	(13.669.965,98)	(9.663.946,96)	(14.119.582,93)	(10.171.904,18)	(14.814.766,41)
Taxa de Poder de Polícia	326.821,91	334.295,87	407.750,47	420.433,10	479.835,59	441.926,27	333.806,37	466.179,90	371.215,64
Taxa de Prestação de Serviços	57.639,98	41.810,04	43.763,72	35.981,74	41.495,43	37.906,76	43.570,20	39.896,87	45.713,86
Contribuição da Iluminação Pública - CIP	498.892,56	503.725,93	692.619,67	775.156,75	793.231,44	816.621,33	682.893,01	859.493,95	716.491,35
Rendimento MDE	237,26	284,30	786,09	10.721,89	1.830,26	11.295,51	1.921,77	1.888,53	2.016,32
Rendimento FUNDEB	16.696,08	67.176,18	123.110,69	116.596,45	45.255,86	122.834,36	47.518,65	129.283,16	49.855,57
Rendimento ASS	1.484,83	1.485,64	1.971,67	11.463,78	3.899,52	12.077,09	4.094,50	12.711,14	4.291,95
Serviços de Saúde	566.180,26	764.323,27	632.960,08	729.670,38	830.006,00	768.707,75	663.956,11	809.064,90	696.622,75
Serviços Agropecuários	65.136,87	102.356,32	76.375,00	84.757,94	71.565,19	89.292,07	75.143,45	93.979,90	78.840,51
COTA-PARTE DA COMPENSAÇÃO FINANCEIRA DE RECURSOS MINERAIS - CFDM	49.438,62	43.290,54	51.734,76	44.337,61	31.357,39	46.709,67	32.925,26	49.163,93	34.545,18
COTA-PARTE DO FUNDOS ESPECIAL DO PETRÓLEO - FEP	222.464,96	251.322,43	189.966,08	162.940,74	152.988,03	171.638,07	160.605,93	180.676,12	168.507,74
RECURSOS DO SISTEMA UNICO DE SAUDE - SUS	2.158.485,70	2.203.285,44	2.646.283,95	2.908.392,78	2.632.149,51	3.053.991,79	2.163.756,99	3.224.851,36	2.270.213,83
RECURSOS DO FUNDO NACIONAL DE ASSISTENCIA SOCIAL	528.655,04	526.840,93	507.240,36	548.835,49	576.899,11	578.188,19	605.744,07	608.553,59	635.546,67
SAL EDUCAÇÃO	784.166,35	956.367,93	1.110.483,49	1.112.007,18	1.399.293,00	1.171.499,56	1.169.215,65	1.231.000,29	1.226.741,06
PROGRAMA DINHEIRO DIRETO NA ESCOLA - PDDE	8.525,30	4.813,08	12.409,35	1.796,02	1.196,02	1.892,11	1.255,82	1.991,44	1.317,61
PROGRAMA NACIONAL DE ALIMENTAÇÃO ESCOLAR - PNAE	669.196,00	618.608,00	671.610,00	360.498,00	304.000,00	379.784,64	319.200,00	399.723,34	394.904,64
PROGRAMA NACIONAL DE APOIO AO TRANSPORTE ESCOLAR	188.548,41	163.385,92	173.334,20	196.646,57	159.779,43	207.167,16	167.768,40	218.043,44	176.022,61
Auxílio Financeiro - Esforço Exponador	322.392,70	420.215,36	305.028,92	246.073,32	120.424,63	259.238,24	26.445,88	272.849,25	27.747,02
TRANSFERÊNCIA DIRETA - BRASIL CARINHOSO		930.222,57		212.071,98	175.539,12	233.537,78		235.084,06	
COTA-PARTE DA CONTRIBUIÇÃO DE INTERVENÇÃO NO DOMÍNIO ECONÓMICO	2.412,47	4.882,48	18.616,30	51.306,54	49.138,36	54.051,44	51.595,28	56.889,14	54.133,77
Transporte Escolar no Rio Grande do Sul - PEATE/RS (1026 e 1027)	565.617,20	1.067.192,30	1.066.133,62	1.177.132,46	1.260.822,60	1.240.109,05	1.023.863,73	1.305.214,77	1.074.237,83
TRANSFERÊNCIA DE RECURSOS DO ESTADO PARA PROGRAMAS DE SAÚDE	946.247,87	62.262,85	443.685,47	763.125,21	831.237,96	803.952,41	871.748,91	843.159,91	914.639,96

Descrição	2012	2013	2014	2015	2016	2017	2018	2019	2020	2021
Demais Receitas	1.428.477	1.774.864,74	384.374,26	406.527,30	6.325.869,25	5.967.218,81	6.665.356,77	477.724,54	3.956.862,87	4.328.241,93
RECEITAS DE CAPITAL	1.385.721,48	1.774.367,90	5.242.015,64	5.242.015,64	5.242.015,64	5.242.015,64	5.242.015,64	5.242.015,64	5.242.015,64	5.242.015,64
Contribuições FAPS	1.980.873,17	2.143.388,64	2.431.062,36	3.734.977,11	5.155.855,47	3.119.272,53	5.431.693,74	3.275.236,16	5.716.857,66	3.436.377,78
RENDIMENTO DO FAPS	296.611,23	3.417.666,54								
Compensações FAPS	3.328.244,98	27.584,36		406.527,30				477.724,54	3.956.862,87	4.592.424,70
RECEITAS INTRACORPORATIVAS PATRONAIS FAPS	6.315.657,85	5.891.770,22		5.363.384,72	6.325.869,25	5.967.218,81	6.665.356,77	6.265.579,75	6.265.579,75	6.573.846,27
DEMAIS RECEITAS INTRACORPORATIVAS FAPS										
Contribuições FASM	263.847,92	162,07	70.400,09	4.706,04	70.400,09	212.932,94	74.166,49	223.579,59	555.195,28	543.343,20
RENDIMENTO DO FASM	213.559,45	358.699,11	347.125,30	302.377,53	286.280,95	268.694,53	276.520,09	290.176,00	290.124,88	290.124,88
Outras Receitas do FASM	318.346,17	348.603,29	957.923,97	546.833,65	957.923,97	546.833,65	1.009.172,90	574.175,33	725.395,71	602.424,76
RECEITAS INTRACORPORATIVAS FASM	862.032,78	1.090.556,57	850.465,77	832.857,31	850.465,77	1.170.297,30	895.965,69	1.228.812,17	1.074.397,52	670.507,13
TOTAL DA RECEITA ORÇAMENTÁRIA:	67.607.586,12	73.371.131,27	77.084.772,91	102.315.921,72	91.733.474,39	102.315.921,72	102.165.219,69	107.737.466,89	115.414.880,77	122.180.986,88
RECEITA	2.013	2.014	2.015	2.016	2.017	2.018	2.019	2.020	2.021	0,00
VARIAÇÃO DA RECEITA DO ANO ANTERIOR EM RELAÇÃO AO ANO POSTERIOR:		9,52%	5,09%	19,00%	11,54%	-0,15%	5,45%	7,13%	5,96%	0,00

Valor do PIS/PASEP (recurso 4551) estimado ao parâmetro 2013 a 2021:	551.704,65	598.618,58	615.211,41	718.345,06	878.297,42	859.102,41	930.269,77	940.965,16	1.023.261,34
CALCULO com metodologia na forma da RESOLUÇÃO DE CONSULTA Nº 31 de fevereiro de 2013 do Ministério da Fazenda - Federal - SRF									
VARIAÇÃO DA DESPESA COM PASEP DO ANO ANTERIOR EM RELAÇÃO AO ANO POSTERIOR:		8,50%	2,77%	16,76%	21,77%	-6,76%	13,57%	1,15%	8,75%

Handwritten signature or initials.

Plano Plurianual – PPA

2018/2021

ANEXO II

***Demonstrativo da
Metodologia de Cálculo das
Principais Receitas***



ESTADO DO RIO GRANDE DO SUL
PREFEITURA MUNICIPAL DE CAÇAPAVA DO SUL

CNPJ 88.142.302/0001-45 Fone 55 3281 1351 - Rua XV de Novembro, 438 - CEP 88.670-000 - Caçapava do Sul

ANEXO - II Demonstrativo da Metodologia de Cálculo das Principais Receitas

PROJEÇÃO DA RECEITA PARA ELABORAÇÃO DO PPA 2018/2021

METODOLOGIA DE CÁLCULO:	RECEITA	Vezes + IPCA	2.018	2.019	2.020	2.021
Inflação Projetada para o Período (IPCA)	REALIZADA	= 2.018	5,35%	5,00%	5,25%	4,92%

Imposto Predial Territorial Urbano - IPTU	1.947.153,12	X(1+ IPCA)	2.051.325,81
IRRF	1.700.029,50	X(1+ IPCA)	1.790.981,08
ITBI	922.327,51	X(1+ IPCA)	971.672,03
ISS	2.803.697,59	X(1+ IPCA)	2.953.695,41

FPM	19.366.982,02	X(1+ IPCA)	20.403.115,56
Cota-Extra do FPM	1.429.250,71	X(1+ IPCA)	1.505.715,62
ITR	675.300,76	X(1+ IPCA)	711.429,35
LC. 87/96	141.118,48	X(1+ IPCA)	148.668,32

ICMS	21.715.731,49	X(1+ IPCA)	22.877.523,12
IPVA	2.266.327,27	X(1+ IPCA)	2.387.575,78
IPI Exp.	271.197,97	X(1+ IPCA)	285.707,06

MJ ITBI		X(1+ IPCA)	-
MJ IPTU	17.986,62	X(1+ IPCA)	18.948,90
MJ ISS	47.309,45	X(1+ IPCA)	49.840,51

MJ D. IPTU	184.690,38	X(1+ IPCA)	194.571,32
MJ D. ISS	18.763,24	X(1+ IPCA)	19.767,07

Div. IPTU	302.152,76	X(1+ IPCA)	318.317,93
Div. ISS	97.424,47	X(1+ IPCA)	102.636,68

TOTAL DAS PRINCIPAIS RECEITAS =	53.907.443,34		56.791.491,56
---------------------------------	---------------	--	---------------

56.791.491,56


Fonte: O grupo de Instituições Top 5 do Focus - formado pelos economistas que mais acertam as projeções - aposta que o IPCA vai ficar em 5,35% em 2018 - na semana passada o dado estava em 5,60%. Para 2019, a expectativa caiu de 5,50% para 5,00%. Em 2020, os analistas esperam que a inflação vai ficar em 5,25%, contra 5,50% da semana passada.

Premissas de Cálculo da Receita: Receita Realizada em 2016 + IPCA do Ano Igual o valor da Receita de 2018;

Receita Prevista em 2017 + IPCA do Ano Igual o valor da Receita de 2019;

Receita Estimada em 2018 + IPCA do Ano Igual o valor da Receita de 2020;

Receita Estimada em 2019 + IPCA do Ano Igual o valor da Receita de 2021.


Ariei Lopes Souza
Contador:
CRCRS-068452/P-0

Plano Plurianual – PPA

2018/2021

ANEXO III

***Demonstrativo da
Previsão da
Receita Corrente Líquida
2018 a 2021***



ESTADO DO RIO GRANDE DO SUL
PREFEITURA MUNICIPAL DE CAÇAPAVA DO SUL

CNPJ 88.142.302/0001-45 Fone 55 3281 1351 - Rua XV de Novembro, 438 - CEP 96.670-000 - Caçapava do Sul

ANEXO III - Demonstrativo da Previsão da Receita Corrente Líquida (RCL) 2018 a 2021

ESPECIFICAÇÃO	2.018	2.019	2.020	2.021	Total:
RECEITAS CORRENTES (I)	95.208.478,78	109.281.310,09	106.323.555,34	115.043.476,61	425.856.820,81
IPTU	2.051.325,81	2.696.764,58	2.159.020,42	2.829.445,40	9.736.556,21
IRRF	1.790.981,08	1.662.266,46	1.885.007,58	1.744.049,97	7.082.305,08
ITBI	971.672,03	1.012.464,95	1.022.684,81	1.052.278,22	4.069.100,01
ISS	2.953.695,41	2.952.430,38	3.108.764,42	3.097.689,96	12.112.580,17
Taxas de Poder de Polícia	442.926,27	353.806,37	466.179,90	371.213,64	1.634.126,18
Taxas de Prestação de Serviço	37.906,76	43.570,20	39.896,87	45.713,86	167.087,69
Contribuição da Ilumin. Pública	816.621,33	682.893,01	859.493,95	716.491,35	3.075.499,63
Contribuições ao RPPS	3.068.961,07	3.236.896,45	3.230.081,53	3.396.151,75	12.932.090,79
Contribuições ao FASM	74.166,49	223.579,59	555.195,28	543.348,20	1.396.289,56
Rendimento Aplic. Prefeitura					-
Rendimento Aplic. FNS	-	-	-	-	-
Rendimento Aplic. FNAS	-	-	-	-	-
Rendimento Aplic. FNDE	-	-	-	-	-
Rendimento Aplic. MDE	11.295,51	1.921,77	11.888,53	2.016,32	27.122,13
Rendimento Aplic. ASPS	12.077,09	4.094,50	12.711,14	4.295,95	33.178,67
Rendimento Aplic. FUNDEB	122.834,36	47.518,65	129.283,16	49.856,57	349.492,75
Rendimento Aplic. LIVRE		-	-	-	-
Rendimento Aplic. FASM	218.694,53	276.520,09	230.176,00	290.124,88	1.015.515,49
Rendimento Aplic. RPPS	5.431.693,74	3.275.236,16	5.716.857,66	3.436.377,78	17.860.165,33
Receitas de Serviços de Saúde	768.707,75	663.956,11	809.064,90	696.622,75	2.938.351,51
Receitas de Serviços Agropec.	89.292,07	75.143,45	93.979,90	78.840,51	337.255,93
					-
FPM e Cota-Extra	21.908.831,18	44.198.950,18	23.059.044,82	23.132.938,98	112.295.765,16
ITR	711.429,35	191.571,59	748.779,39	23.240.599,54	24.892.379,88
Lei Kandir	148.668,32	149.605,31	156.473,41	156.965,89	611.712,93
FEX/CEX	46.709,67	32.925,26	49.161,93	34.545,18	163.342,04
CID/CIDE	54.051,44	51.595,28	56.889,14	54.133,77	216.669,62
FEP	171.658,07	160.605,93	180.670,12	168.507,74	681.441,86
Transferências do FNS	3.063.991,79	2.763.756,99	3.224.851,36	2.899.733,83	11.952.333,97
Transferências do FNAS	578.198,19	605.744,07	608.553,59	635.546,67	2.428.042,52
Salário Educação	1.171.499,56	1.169.215,65	1.233.003,29	1.226.741,06	4.800.459,57
Transferências do FNDE	588.843,91	488.224,22	619.758,22	512.244,85	2.209.071,21
ICMS	22.877.523,12	23.381.506,34	24.078.593,09	24.531.876,45	94.869.499,00
IPVA	2.387.575,78	2.370.533,82	2.512.923,51	2.487.164,08	9.758.197,18
IPI	285.707,06	305.747,40	300.706,68	320.790,17	1.212.951,32
FUNDEB	14.732.473,01	15.210.490,05	15.505.927,84	15.958.846,16	61.407.737,06
Transferências do FES	803.952,41	271.748,91	846.159,91	285.118,96	2.206.980,19
Transferências do FEAS		-	-	-	-
Transferências do FEE		-	-	-	-
IPTU Juros de Mora	18.948,90	17.462,11	19.943,72	18.321,24	74.675,98
ITBI Juros de Mora		-	-	-	-
ISS Juros de Mora	49.840,51	48.780,52	52.457,13	51.180,52	202.258,68

					-
Juros de Mora da Dívida do IPTU	194.571,32	188.768,40	204.786,31	198.055,81	786.181,83
Juros de Mora da Dívida do ITBI					-
Juros de Mora da Dívida do ISS	19.767,07	30.905,04	20.804,84	32.425,57	103.902,52
					-
Dívida Ativa do IPTU	318.317,93	315.187,32	335.029,62	330.694,54	1.299.229,41
Dívida Ativa do ITBI	-	-	-	-	-
Dívida Ativa do ISS	102.636,68	118.923,00	108.025,10	124.774,01	454.358,80
Receitas de Restituições e Indenizações	6.110.432,19	-	12.070.726,26	277.754,48	18.458.912,93

DEDUÇÕES (II)	18.457.462,80	21.131.815,20	19.903.614,64	22.480.269,01	81.973.161,65
Contribuições ao RPPS	3.068.961,07	3.236.896,45	3.230.081,53	3.396.151,75	12.932.090,79
Contribuições ao FASM	74.166,49	223.579,59	555.195,28	543.348,20	1.396.289,56
Rendimento Aplic. FASM	218.694,53	276.520,09	230.176,00	290.124,88	1.015.515,49
Rendimento Aplic. RPPS	5.431.693,74	3.275.236,16	5.716.857,66	3.436.377,78	17.860.165,33
(-) Deduções de Receita p/ Formação do FUNDEB	9.663.946,96	14.119.582,93	10.171.304,18	14.814.266,41	48.769.100,48

RECEITA CORRENTE LÍQUIDA (III) = (I) - (II)	76.751.015,98	88.149.494,88	86.419.940,70	92.563.207,60	343.883.659,16
---------------------------------------------	---------------	---------------	---------------	---------------	----------------


Ariel Lopes Souza
 Contador
 CRCRS-068452/P-0



ESTADO DO RIO GRANDE DO SUL
PREFEITURA MUNICIPAL DE CAÇAPAVA DO SUL

CNPJ 08.142.302/0001-45 Fone 55 3281 1351 - Rua XV de Novembro, 438 - CEP 96.570-000 - Caçapava do Sul

PROJEÇÃO DA RECEITA PARA ELABORAÇÃO DO PPA 2018/2021

REPARTIÇÃO DA RECEITA PARA A ÁREA DA EDUCAÇÃO:

DESCRIÇÃO DA RECEITA:	2.018	2.019	2.020	2.021	Total:
IPTU	512.831,45	674.191,15	539.755,10	707.361,35	2.434.139,05
IRRF	447.745,27	415.566,61	471.251,90	436.012,49	1.770.576,27
ITBI	242.918,01	253.116,24	255.671,20	265.569,56	1.017.275,00
ISS	738.423,85	738.107,60	777.191,11	774.422,49	3.028.145,04
Rendimento Aplic. MDE	11.295,51	1.921,77	11.888,53	2.016,32	27.122,13
Rendimento Aplic. FUNDEB	122.834,36	47.518,65	129.283,16	49.856,57	349.492,75
	-	-	-	-	-
FPM	1.020.155,78	1.102.408,45	1.073.713,96	1.156.646,95	4.352.925,14
Cota-Extra do FPM	75.285,78	1.107.539,06	79.238,28	1.162.029,98	2.424.093,10
ITR	35.571,47	9.578,58	37.438,97	10.049,85	92.638,86
Lel Kandir	7.433,42	7.480,27	7.823,67	7.848,29	30.585,65
Salário Educação	1.171.499,56	1.169.215,65	1.233.003,29	1.226.741,06	4.800.459,57
Transferências do FNDE	588.843,91	488.224,22	619.758,22	512.244,85	2.209.071,21
ICMS	1.143.876,16	1.169.075,32	1.203.929,65	1.226.593,82	4.743.474,95
IPVA	119.378,79	118.526,69	125.646,18	124.358,20	487.909,86
IPI	14.285,35	15.287,37	15.035,33	16.039,51	60.647,57
FUNDEB	14.732.473,01	15.210.490,05	15.505.927,84	15.958.846,16	61.407.737,06
Transferências do FEE	1.240.109,05	1.023.863,73	1.305.214,77	1.074.237,83	4.643.425,37
IPTU Juros de Mora	4.737,23	4.365,53	4.985,93	4.580,31	18.668,99
ITBI Juros de Mora	-	-	-	-	-
ISS Juros de Mora	12.460,13	12.195,13	13.114,28	12.795,13	50.564,67
Juros de Mora da Dívida do IPTU	48.642,83	47.192,10	51.196,58	49.513,95	196.545,46
Juros de Mora da Dívida do ITBI	-	-	-	-	-
Juros de Mora da Dívida do ISS	4.941,77	7.726,26	5.201,21	8.106,39	25.975,63
Dívida Ativa do IPTU	79.579,48	78.796,83	83.757,41	82.673,63	324.807,35
Dívida Ativa do ITBI	-	-	-	-	-
Dívida Ativa do ISS	25.659,17	29.730,75	27.006,28	31.193,50	113.589,70
SubTotal da Educação:	22.400.981,33	23.732.118,00	23.577.032,85	24.899.738,20	94.609.870,38
Complementação nos Recursos	8.231.810,13	8.514.204,77	9.618.752,70	8.980.796,59	35.345.564,19
TOTAL GERAL DA EDUCAÇÃO:	30.632.791,46	32.246.322,77	33.195.785,55	33.880.534,79	129.955.434,57


Ariel Lopes Souza
Contador:
CRCRS-068452/P-0



ESTADO DO RIO GRANDE DO SUL
PREFEITURA MUNICIPAL DE CAÇAPAVA DO SUL

CNPJ 08 142 302/0001-45 Fone 55 3281 1351 - Rua XV de Novembro, 438 - CEP 98.570-000 - Caçapava do Sul

PROJEÇÃO DA RECEITA PARA ELABORAÇÃO DO PPA 2018/2021

REPARTIÇÃO DA RECEITA PARA A ÁREA DA SAÚDE:

DESCRIÇÃO DA RECEITA:	2.018	2.019	2.020	2.021	Total:
IPTU	307.698,87	404.514,69	323.853,06	424.416,81	1.460.483,43
IRRF	268.647,16	249.339,97	282.751,14	261.607,49	1.062.345,76
ITBI	145.750,80	151.869,74	153.402,72	159.341,73	610.365,00
ISS	443.054,31	442.864,56	466.314,66	464.653,49	1.816.887,03
Rendimento Aplic. FNS					-
Rendimento Aplic. ASPS	12.077,09	4.094,50	12.711,14	4.295,95	33.178,67
FPM	3.060.467,33	3.307.225,36	3.221.141,87	3.469.940,85	13.058.775,41
Cola-Extra do FPM	225.857,34	3.322.617,17	237.714,85	3.486.089,93	7.272.279,30
ITR	106.714,40	28.735,74	112.316,91	30.149,54	277.916,59
Lei Kandir	22.300,25	22.440,80	23.471,01	23.544,88	91.756,94
Transferências do FNS	3.063.991,79	2.763.756,99	3.224.851,36	2.899.733,83	11.952.333,97
ICMS	3.431.628,47	3.507.225,95	3.611.788,96	3.679.781,47	14.230.474,85
IPVA	358.136,37	355.580,07	376.938,53	373.074,61	1.463.729,58
IPI	42.856,06	45.862,11	45.106,00	48.118,53	181.942,70
Transferências do FES	803.952,41	271.748,91	846.159,91	285.118,96	2.206.980,19
IPTU Juros de Mora	2.842,34	2.619,32	2.991,56	2.748,19	11.201,40
ITBI Juros de Mora	-	-	-	-	-
ISS Juros de Mora	7.476,08	7.317,08	7.868,57	7.677,08	30.338,80
Juros de Mora da Dívida do IPTU	2.842,34	2.619,32	2.991,56	2.748,19	11.201,40
Juros de Mora da Dívida do ITBI					-
Juros de Mora da Dívida do ISS	2.965,06	4.635,76	3.120,73	4.863,83	15.585,38
Dívida Ativa do IPTU	47.747,69	47.278,10	50.254,44	49.604,18	194.884,41
Dívida Ativa do ITBI					-
Dívida Ativa do ISS	15.395,50	17.838,45	16.203,77	18.716,10	68.153,82
SUBTOTAL DA ÁREA DA SAÚDE:	12.372.401,67	14.960.184,56	13.021.952,75	15.696.225,64	56.050.764,62
Complementação de Recursos	7.051.215,35	5.486.539,15	8.610.995,53	6.293.023,66	27.441.773,69
Total Geral estimada para Saúde	19.423.617,02	20.446.723,71	21.632.948,28	21.989.249,30	83.492.538,31


Ariel Lopes Souza
Contador:
CRCRS-068452/P-0



ESTADO DO RIO GRANDE DO SUL
PREFEITURA MUNICIPAL DE CAÇAPAVA DO SUL

CNPJ 88.142.302/0001-45 Fone 55 3281 1351 - Rua XV de Novembro, 438 - CEP 96.570-000 - Caçapava do Sul

PROJEÇÃO DA RECEITA PARA ELABORAÇÃO DO PPA 2018/2021

REPARTIÇÃO DA RECEITA PARA A ÁREA DA ASSISTÊNCIA SOCIAL:

DESCRIÇÃO DA RECEITA:	2.018	2.019	2.020	2.021	Total:
Rendimento Aplic. FNAS					-
Transferências do FNAS	578.198,19	605.744,07	608.553,59	635.546,67	2.428.042,52
Transferências do FEAS					-
TOTAIS VINCULADOS A ASSISTÊNCIA SOCIAL	578.198,19	605.744,07	608.553,59	635.546,67	2.428.042,52

RECURSO LIVRE	2.859.143,09	3.012.653,45	3.453.017,75	4.243.917,22	13.568.731,51
---------------	--------------	--------------	--------------	--------------	---------------

TOTAL DA ÁREA DA ASSISTÊNCIA SOCIAL	3.437.341,28	3.618.397,51	4.061.571,34	4.879.463,90	15.996.774,03
-------------------------------------	--------------	--------------	--------------	--------------	---------------


Ariele Lopes Souza
Contador
CRCRS-068452/P-0



ESTADO DO RIO GRANDE DO SUL
PREFEITURA MUNICIPAL DE CAÇAPAVA DO SUL

CNPJ 88.142.302/0001-45 Fone 55 3281 1351 - Rua XV de Novembro, 438 - CEP 96.570-000 - Caçapava do Sul

ESTIMATIVA DE PREVISÃO DE RECEITAS PARA O REGIME PRÓPRIO DE PREVIDÊNCIA SOCIAL:

DESCRIÇÃO:	2.018	2.019	2.020	2.021	TOTAL:
Contribuições dos Servidores do RPPS	3.068.961,07	3.236.896,45	3.230.081,53	3.396.151,75	12.932.090,80
RENDIMENTO DAS APLICAÇÕES	5.431.693,74	3.275.236,16	5.716.857,66	3.436.377,78	17.860.165,34
Compensações do RGPS	477.734,54	3.956.862,87	4.328.241,93	4.592.424,70	13.355.264,03
RECEITAS CONTRIBUIÇÃO PATRONAL	6.665.356,77	6.265.579,75	1.317.531,87	6.573.846,27	20.822.314,65
RECEITAS DE AMORTIZAÇÕES DE DÍVIDAS	-	-	4.191.478,34	4.322.123,55	8.513.601,89
Outras Receitas IntraOrçamentárias					-

TOTAIS:	15.643.746,11	16.734.575,22	18.784.191,33	22.320.924,05	73.483.436,71
---------	---------------	---------------	---------------	---------------	---------------

Art. 17 d lei Municipal Nº 2.231/08 (Atualização e Juros Diversos) = Outras Receitas IntraOrçamentárias.

ESTIMATIVA DE PREVISÃO DE RECEITAS PARA ASSISTÊNCIA A SAUDE DO SERVIDOR MUNICIPAL:

DESCRIÇÃO:	2.018	2.019	2.020	2.021	TOTAL:
Contribuições dos Servidores	74.166,49	223.579,59	555.195,28	543.348,20	1.396.289,56
RENDIMENTO de Aplicações	218.694,53	276.520,09	230.176,00	290.124,88	1.015.515,50
Outras Receitas do FASM	1.009.172,90	574.175,33	725.395,71	602.424,76	2.911.168,70
RECEITAS PATRONAIS	895.965,69	1.228.812,17	1.075.397,52	671.532,38	3.871.707,76
Outras Receitas IntraOrçamentárias					-

TOTAIS GERAIS:	2.197.999,62	2.303.087,17	2.586.164,51	2.107.430,22	9.194.681,52
----------------	--------------	--------------	--------------	--------------	--------------

TOTAIS DOS FUNDOS:	17.841.745,73	19.037.662,40	21.370.355,84	24.428.354,27	82.678.118,23
--------------------	---------------	---------------	---------------	---------------	---------------



**ESTADO DO RIO GRANDE DO SUL
PREFEITURA MUNICIPAL DE CAÇAPAVA DO SUL**

CNPJ 08.142.302/0001-45 Fone 55 3281 1351 - Rua XV de Novembro, 438 - CEP 96.570-000 - Caçapava do Sul

DISTRIBUIÇÃO DOS VALORES DO PPA 2018/2021 POR ORÇÃO:

UNIDADES:	Despesas Realizadas				Despesas Estimada/Projetada				Total PPA:
	2.014	2.015	2.016	Orçada	2.017	2.018	2.019	2.020	
1 Câmara	2.533.542,88	2.586.582,52	2.826.471,52	3.252.121,19	3.466.110,76	3.845.997,38	4.095.300,16	4.420.503,50	15.630.660,08
2 GAPRE	1.190.820,36	1.457.547,89	1.587.632,39	1.588.167,32	1.578.030,27	1.663.150,39	1.864.604,65	2.240.086,49	7.343.871,80
3 SGM	933.502,96	734.732,03	946.657,76	950.625,35	944.557,64	994.310,65	1.116.091,75	1.340.842,98	4.395.803,02
4 SMPMA	1.109.510,16	3.450.264,59	1.195.619,96	1.496.895,52	1.487.341,05	1.365.634,26	1.757.446,03	2.111.348,96	6.971.820,31
5 SMA	2.673.585,75	3.146.305,92	3.366.187,56	3.819.831,87	3.795.450,43	3.995.369,46	4.484.714,03	5.387.816,29	17.663.350,21
6 SMF	2.075.869,16	2.863.921,37	2.564.297,84	3.193.648,61	3.173.264,01	3.340.410,41	3.749.536,95	4.504.594,07	14.767.800,44
7 SECULTUR	1.318.578,12	880.015,25	1.037.385,97	1.291.848,98	1.283.609,29	1.351.214,96	1.516.708,97	1.822.113,85	5.973.661,08
8 SMTSUITM	8.237.941,64	8.185.630,20	12.324.992,44	10.415.542,37	10.114.314,05	10.547.068,71	10.751.059,62	10.416.085,44	41.928.567,81
9 SEDUC	21.007.158,35	23.375.088,07	26.220.730,26	30.829.572,22	30.632.791,46	32.246.322,77	33.135.785,35	33.880.554,79	129.955.434,57
10 SMS	15.977.438,28	16.954.845,36	17.544.280,91	19.548.391,61	19.473.617,02	20.448.723,71	21.633.948,28	21.989.249,30	83.492.538,31
11 SMAS	2.538.182,09	2.573.565,99	2.501.206,11	3.459.422,28	3.487.341,28	3.519.397,51	4.061.571,34	4.879.465,90	15.996.774,03
12 SEAGROPIC	1.539.156,90	1.188.868,36	1.217.491,55	1.316.840,07	1.308.534,23	1.377.459,09	1.546.167,43	1.857.524,47	6.089.685,22
13 Encargos	1.460.442,26	1.143.153,17	2.682.018,78	1.946.824,94	1.934.398,63	2.723.962,73	3.057.588,04	2.673.905,04	10.389.254,45
14 Reserva de Contingência	1.595.885,50		2.761.592,10	1.425.974,32	1.416.872,53	1.491.503,93	1.674.180,24	2.011.315,86	6.593.872,37
15 FAPS	7.744.158,92	9.808.123,59	12.782.145,22	16.073.588,83	15.970.993,41	16.812.238,90	18.871.367,08	22.671.559,02	74.326.158,41
16 FASM	2.085.944,67	2.537.824,02	2.836.146,12	2.212.119,26	2.197.999,62	2.313.775,59	2.597.162,03	2.155.686,17	9.264.623,41
TOTAL GERAL:	74.035.718,40	80.866.518,33	94.495.066,49	102.821.514,74	102.165.219,69	108.234.275,46	115.972.537,43	124.361.849,94	450.733.882,51

Índice de variação da Despesa:

Verificação:

Superávit/Déficit Orçamentário Estimado para 2018 a 2021:

74.371.131,27	77.084.772,91	91.733.474,29	102.315.921,72	102.165.219,69	108.237.466,89	115.414.880,77	123.577.035,98	149.344.603,33
9,23%	16,85%	8,81%	-0,64%	5,94%	7,15%	7,25%	894,813,96	1.389.279,18

SALDOS:	2012	2013	2014	2015	2016	2017
RESTOS A PAGAR	5.086.388,16	8.468.839,30	10.715.718,67	14.183.038,89	19.996.170,84	17.468.274,33
RP NÃO PROCESSADOS A LIQUIDAR	9.544,54	9.544,54	33.213,63	33.213,63	33.213,63	33.213,63
Total Processado	5.077.043,62	8.469.284,76	10.748.932,30	14.149.825,06	19.862.857,01	17.465.060,50
RP PROCESSADOS A PAGAR	622.876,78	842.308,97	4.911.311,19	7.865.240,63	11.170.538,17	11.170.538,17
RP PROCESSADOS - INSCRIÇÃO NO EXERCÍCIO	4.854.166,84	7.616.985,79	5.271.193,65	9.812.790,75	11.997.716,38	6.294.522,33
%		Variação:	Variação:	Variação:	Variação:	Variação:
	100,00%	66,49%	20,63%	38,84%	40,28%	-12,05%
RESTOS A PAGAR	0,19%	0,00%	0,00%	0,00%	0,00%	0,00%
RP NÃO PROCESSADOS A LIQUIDAR	99,81%	66,62%	20,37%	38,96%	40,38%	-12,07%
Total Processado	12,27%	35,23%	483,08%	-11,69%	81,35%	42,02%
RP PROCESSADOS A PAGAR	87,73%	0,71060934	-30,80%	96,16%	22,27%	-47,54%
RP PROCESSADOS - INSCRIÇÃO NO EXERCÍCIO						

Afel Lopes Souza
 Contador: CRCRS-0684521P-0

MEMÓRIA DE CÁLCULO PARA O PPA 2018/2021:

RECEITA:	RECEITA REALIZADA						PREVISTA						PROJETADA						Totais:		
	Meses:	2013	%	2014	%	2015	%	2016	%	2017	%	2018	%	2019	%	2020	%	2021		%	
Jan/18	4.658.517,02	6,89%	7.143.724,16	9,74%	7.064.212,31	9,16%	7.769.673,44	8,44%	7.532.241,27	8,17%	8.676.426,82	9,39%	8.966.443,95	9,39%	9.381.367,28	9,39%	9.381.367,28	9,39%	9.381.367,28	9,39%	
Fev/18	4.627.523,48	6,84%	6.038.529,16	8,23%	5.309.928,21	6,89%	6.630.054,70	7,29%	7.157.732,78	7,51%	7.404.777,90	7,92%	7.583.569,60	7,92%	8.233.181,42	8,23%	8.691.217,63	8,23%	8.691.217,63	8,23%	8.691.217,63
Mar/18	5.510.636,57	8,15%	5.370.555,55	7,32%	5.790.245,52	7,51%	6.582.277,29	7,15%	7.859.052,62	8,41%	7.541.803,23	7,92%	7.946.679,62	8,41%	8.562.803,64	8,41%	9.128.668,32	8,41%	9.128.668,32	8,41%	9.128.668,32
Abr/18	5.569.222,35	8,22%	7.257.077,61	9,89%	5.958.295,38	7,73%	7.609.123,75	8,26%	7.796.663,94	8,26%	8.418.670,79	8,92%	8.510.272,53	8,92%	9.239.408,86	8,92%	9.705.204,61	8,92%	9.705.204,61	8,92%	9.705.204,61
Mai/18	5.649.372,10	8,26%	6.548.300,57	8,92%	6.967.870,23	9,04%	7.587.298,88	8,24%	8.986.935,66	9,61%	8.853.060,39	9,40%	9.258.618,62	9,61%	10.577.637,95	9,61%	10.577.637,95	9,61%	10.577.637,95	9,61%	10.577.637,95
Jun/18	4.601.361,58	6,81%	4.945.918,80	6,74%	6.490.156,13	8,42%	6.475.322,63	7,03%	7.631.443,78	8,24%	7.512.600,39	7,92%	8.471.616,83	8,92%	9.041.986,66	8,92%	9.041.986,66	8,92%	9.041.986,66	8,92%	9.041.986,66
Jul/18	5.649.278,74	8,36%	6.039.398,69	8,23%	6.074.502,28	7,88%	6.763.469,24	7,35%	8.314.118,29	8,92%	7.997.496,62	8,41%	8.328.453,26	8,92%	8.972.439,26	8,92%	9.603.573,55	8,92%	9.603.573,55	8,92%	9.603.573,55
ago/18	7.494.268,38	11,08%	5.945.061,85	8,10%	5.201.708,76	6,75%	6.706.244,74	7,29%	7.743.686,16	8,24%	7.528.356,74	7,92%	8.928.139,30	9,40%	9.638.433,00	9,40%	11.014.840,07	9,40%	11.014.840,07	9,40%	11.014.840,07
set/18	5.666.437,28	8,43%	4.816.522,34	6,56%	7.082.088,03	9,19%	7.994.407,70	8,68%	9.139.095,48	9,61%	9.460.366,75	10,00%	9.618.845,13	10,00%	10.267.315,48	10,00%	10.267.315,48	10,00%	10.267.315,48	10,00%	10.267.315,48
out/18	5.126.371,62	7,56%	5.642.884,87	7,69%	6.064.991,97	7,87%	8.256.815,94	8,97%	8.688.688,16	9,24%	8.430.406,16	8,92%	9.986.972,06	10,61%	10.267.315,48	10,61%	10.267.315,48	10,61%	10.267.315,48	10,61%	10.267.315,48
nov/18	7.721.623,88	11,42%	5.654.797,23	7,71%	5.577.282,34	7,24%	7.544.593,74	8,19%	8.102.727,09	8,68%	7.903.706,00	8,41%	9.322.945,48	9,80%	9.107.420,66	9,80%	9.553.942,64	9,80%	9.553.942,64	9,80%	9.553.942,64
dez/18	67.607.596,12	100,00%	73.371.131,27	100,00%	77.084.772,91	100,00%	92.068.726,88	100,00%	101.693.982,48	100,00%	102.165.219,69	100,00%	107.737.466,89	100,00%	115.414.880,77	100,00%	122.160.996,88	100,00%	122.160.996,88	100,00%	122.160.996,88
TOTAL:			8,52%			5,06%	19,44%		10,45%	0,46%	0,00	5,45%	7,13%	5,86%	0,00	0,00	5,86%	0,00	0,00	0,00	

DESPESA:	DESPESA LIQUIDADADA						ORÇADA:						ESTIMADA						Totais:		
	Meses:	2013	%	2014	%	2015	%	2016	%	2017	%	2018	%	2019	%	2020	%	2021		%	
Jan/18	3.555.277,59	5,54%	4.631.544,72	6,39%	4.991.650,54	6,17%	5.345.719,25	5,83%	5.981.661,01	6,32%	6.161.931,04	6,60%	6.423.129,10	6,83%	6.832.122,97	7,25%	7.256.609,75	7,25%	7.256.609,75	7,25%	7.256.609,75
Fev/18	4.647.734,28	7,25%	4.905.801,53	6,77%	5.410.651,49	6,69%	5.798.452,05	6,32%	6.665.778,93	7,00%	6.700.201,18	7,11%	7.021.452,47	7,41%	7.481.681,32	7,82%	7.952.603,97	7,82%	7.952.603,97	7,82%	7.952.603,97
Mar/18	4.345.437,12	6,78%	5.107.859,95	7,05%	6.235.446,45	7,71%	5.890.259,30	6,42%	7.484.694,05	7,92%	7.270.076,40	7,71%	7.660.136,05	8,09%	8.092.904,52	8,41%	8.722.231,72	8,41%	8.722.231,72	8,41%	8.722.231,72
Abr/18	4.529.981,03	7,05%	5.334.172,36	7,36%	6.024.227,36	7,45%	7.183.262,30	7,83%	7.391.916,30	7,83%	7.627.523,04	8,09%	8.064.836,56	8,54%	8.647.888,14	9,04%	9.066.326,95	9,04%	9.066.326,95	9,04%	9.066.326,95
Mai/18	5.649.595,19	8,81%	6.089.002,47	8,46%	6.160.043,45	7,52%	6.519.507,13	7,11%	8.006.061,72	8,46%	7.874.886,70	8,41%	8.160.142,57	8,54%	8.731.599,46	9,04%	9.363.625,84	9,04%	9.363.625,84	9,04%	9.363.625,84
Jun/18	5.624.548,77	8,77%	5.963.423,68	8,23%	6.985.976,77	8,65%	9.389.677,84	10,24%	9.171.661,00	9,71%	9.270.811,56	9,71%	9.950.899,19	10,61%	10.795.162,74	11,11%	11.196.729,85	11,11%	11.196.729,85	11,11%	11.196.729,85
Jul/18	4.698.676,71	7,33%	5.899.853,77	8,06%	6.350.374,03	7,85%	7.703.366,86	8,40%	8.197.763,82	8,68%	8.262.170,17	8,71%	8.718.198,57	9,24%	9.394.719,68	9,80%	9.877.957,84	9,80%	9.877.957,84	9,80%	9.877.957,84
ago/18	5.570.291,57	8,69%	5.171.178,40	7,14%	6.378.929,63	7,89%	8.109.803,20	8,84%	8.410.057,60	8,84%	8.255.876,13	8,71%	8.901.336,16	9,40%	9.622.023,74	10,00%	10.054.096,75	10,00%	10.054.096,75	10,00%	10.054.096,75
set/18	5.303.745,09	8,27%	6.014.523,80	8,30%	6.157.856,29	7,61%	7.394.516,16	8,05%	8.296.890,45	8,68%	8.189.346,09	8,68%	8.576.742,57	9,04%	9.267.852,93	9,61%	9.805.949,15	9,61%	9.805.949,15	9,61%	9.805.949,15
out/18	4.776.553,98	7,45%	5.888.353,47	8,13%	6.166.750,95	7,63%	7.353.910,74	8,02%	8.051.859,38	8,46%	8.079.671,63	8,54%	8.474.914,77	8,92%	9.134.380,15	9,61%	9.643.095,98	9,61%	9.643.095,98	9,61%	9.643.095,98
nov/18	5.314.936,42	8,29%	6.265.344,13	8,65%	6.864.116,39	8,49%	7.912.382,38	8,63%	8.785.993,11	9,24%	8.772.775,30	9,24%	9.238.533,48	9,80%	9.916.938,36	10,41%	10.489.666,64	10,41%	10.489.666,64	10,41%	10.489.666,64
dez/18	10.108.065,79	15,76%	11.234.774,22	15,51%	13.130.494,98	16,24%	13.142.588,08	14,33%	15.871.974,36	16,61%	15.659.950,48	16,61%	16.571.145,11	17,41%	17.497.616,58	18,11%	18.741.910,44	18,11%	18.741.910,44	18,11%	18.741.910,44
TOTAL:	64.126.183,54	100,00%	72.445.832,50	100,00%	80.866.518,33	100,00%	91.733.474,39	100,00%	102.315.921,72	100,00%	102.165.219,69	100,00%	107.737.466,90	100,00%	115.414.880,77	100,00%	122.160.996,88	100,00%	122.160.996,88	100,00%	122.160.996,88
Superávit/Déficit	3.481.412,58		925.288,77		-3.781.745,42		385.252,49		-621.938,25		-0,00	-0,00	-0,00	-0,00	-0,00	-0,00	-0,00	-0,00	-0,00	-0,00	-0,00


Arlet Lopes Souza
 Contador
 CRCRS-068452IP-0

Plano Plurianual – PPA

2018/2021

ANEXO IV

***Demonstrativo dos
Programas de Governo para o
Período***

PROGRAMAS DE GESTÃO, MANUTENÇÃO E SERVIÇOS

1. Descrição do Programa		1.1 Valor do Programa 2018 a 2021			
Código	Título	2018	2019	2020	2021
0.000	OPERAÇÕES ESPECIAIS	R\$ 370.000,00	R\$ 425.000,00	R\$ 480.000,00	R\$ 485.000,00
1.2 Iniciativas (2018 a 2021)					
AMORTIZAÇÃO DE DÍVIDA PÚBLICA					
REPARAÇÕES E INDENIZAÇÕES A TERCEIROS (PENSÕES)					
PAGAMENTO DE PRECATÓRIOS					
1. Descrição do Programa		1.1 Valor do Programa 2018 a 2021			
Código	Título	2018	2019	2020	2021
0.001	GESTÃO E MANUTENÇÃO DO PODER LEGISLATIVO	R\$ 3.504.000,00	R\$ 3.731.790,00	R\$ 4.065.197,07	R\$ 4.342.970,86
1.2 Iniciativas (2018 a 2021)					
MANUTENÇÃO DA FOLHA DE PAGAMENTO					
MANUTENÇÃO DAS DESPESAS ADMINISTRATIVAS					
PAGAMENTO DE INSS/PASEP					
PAGAMENTO DE FAPS/FASM					
1. Descrição do Programa		1.1 Valor do Programa 2018 a 2021			
Código	Título	2018	2019	2020	2021
0.002	GESTÃO E MANUTENÇÃO DO GABINETE DO PREFEITO	R\$ -	R\$ 1.869.699,92	R\$ 1.976.660,44	R\$ 2.044.961,55
1.2 Iniciativas (2018 a 2021)					
MANUTENÇÃO DA FOLHA DE PAGAMENTO					
MANUTENÇÃO DAS DESPESAS ADMINISTRATIVAS					
1. Descrição do Programa		1.1 Valor do Programa 2018 a 2021			
Código	Título	2018	2019	2020	2021
0.003	GESTÃO E MANUTENÇÃO DA SECRETARIA GERAL DO MUNICÍPIO	R\$ 877.502,20	R\$ 922.366,01	R\$ 975.132,09	R\$ 1.008.826,60
1.2 Iniciativas (2018 a 2021)					
MANUTENÇÃO DA FOLHA DE PAGAMENTO					
MANUTENÇÃO DAS DESPESAS ADMINISTRATIVAS					
1. Descrição do Programa		1.1 Valor do Programa 2018 a 2021			
Código	Título	2018	2019	2020	2021
0.004	GESTÃO E MANUTENÇÃO DA SECRETARIA DO PLANEJAMENTO E MEIO AMBIENTE	R\$ 1.677.013,22	R\$ 1.762.753,40	R\$ 1.863.595,79	R\$ 1.927.990,10
1.2 Iniciativas (2018 a 2021)					
MANUTENÇÃO DA FOLHA DE PAGAMENTO					
MANUTENÇÃO DAS DESPESAS ADMINISTRATIVAS					
1. Descrição do Programa		1.1 Valor do Programa 2018 a 2021			
Código	Título	2018	2019	2020	2021
0.005	GESTÃO E MANUTENÇÃO DA SECRETARIA DA ADMINISTRAÇÃO	R\$ 5.070.698,00	R\$ 5.329.946,15	R\$ 5.634.858,06	R\$ 5.829.563,78
1.2 Iniciativas (2018 a 2021)					
MANUTENÇÃO DA FOLHA DE PAGAMENTO					
MANUTENÇÃO DAS DESPESAS ADMINISTRATIVAS					
1. Descrição do Programa		1.1 Valor do Programa 2018 a 2021			
Código	Título	2018	2019	2020	2021
0.006	GESTÃO E MANUTENÇÃO DA SECRETARIA DA FAZENDA	R\$ 3.360.207,60	R\$ 3.532.003,99	R\$ 3.734.060,46	R\$ 3.863.086,4
1.2 Iniciativas (2018 a 2021)					
MANUTENÇÃO DA FOLHA DE PAGAMENTO					
MANUTENÇÃO DAS DESPESAS ADMINISTRATIVAS					

1. Descrição do Programa		1.1 Valor do Programa 2018 a 2021			
Código	Título	2018	2019	2020	2021
0.007	GESTÃO E MANUTENÇÃO DA SECRETARIA DE CULTURA E TURISMO	R\$ 538.330,72	R\$ 565.853,80	R\$ 598.224,78	R\$ 618.895,72
1.2 Iniciativas (2018 a 2021)					
MANUTENÇÃO DA FOLHA DE PAGAMENTO					
MANUTENÇÃO DAS DESPESAS ADMINISTRATIVAS					
1. Descrição do Programa		1.1 Valor do Programa 2018 a 2021			
Código	Título	2018	2019	2020	2021
0.008	GESTÃO E MANUTENÇÃO DA SECRETARIA TRANSPORTES, SERVIÇOS URBANOS, INTERIOR E TRÂNSITO MUNICIPAL	R\$ 7.497.322,26	R\$ 7.880.635,74	R\$ 8.331.465,76	R\$ 8.619.349,51
1.2 Iniciativas (2018 a 2021)					
MANUTENÇÃO DA FOLHA DE PAGAMENTO					
MANUTENÇÃO DAS DESPESAS ADMINISTRATIVAS					
1. Descrição do Programa		1.1 Valor do Programa 2018 a 2021			
Código	Título	2018	2019	2020	2021
0.009	GESTÃO E MANUTENÇÃO DA SECRETARIA DA EDUCAÇÃO	R\$ 27.497.323,90	R\$ 28.903.171,82	R\$ 30.556.644,73	R\$ 31.612.492,70
1.2 Iniciativas (2018 a 2021)					
MANUTENÇÃO DA FOLHA DE PAGAMENTO, REVISÃO DO PLANO DE CARREIRA E EQUIPARAÇÃO SALARIAL					
MANUTENÇÃO DAS DESPESAS ADMINISTRATIVAS					
1. Descrição do Programa		1.1 Valor do Programa 2018 a 2021			
Código	Título	2018	2019	2020	2021
0.010	GESTÃO E MANUTENÇÃO DA SECRETARIA DA SAÚDE	R\$ 13.634.553,87	R\$ 14.331.643,86	R\$ 15.151.518,75	R\$ 15.675.061,19
1.2 Iniciativas (2018 a 2021)					
MANUTENÇÃO DA FOLHA DE PAGAMENTO					
MANUTENÇÃO DAS DESPESAS ADMINISTRATIVAS					
1. Descrição do Programa		1.1 Valor do Programa 2018 a 2021			
Código	Título	2018	2019	2020	2021
0.011	GESTÃO E MANUTENÇÃO DA SECRETARIA ASSISTÊNCIA SOCIAL	R\$ 2.566.560,17	R\$ 2.697.779,97	R\$ 2.852.112,72	R\$ 2.950.664,03
1.2 Iniciativas (2018 a 2021)					
MANUTENÇÃO DA FOLHA DE PAGAMENTO					
MANUTENÇÃO DAS DESPESAS ADMINISTRATIVAS					
1. Descrição do Programa		1.1 Valor do Programa 2018 a 2021			
Código	Título	2018	2019	2020	2021
0.012	GESTÃO E MANUTENÇÃO DA SECRETARIA AGROPECUÁRIA	R\$ 1.062.218,48	R\$ 1.116.526,22	R\$ 1.180.399,69	R\$ 1.221.186,98
1.2 Iniciativas (2018 a 2021)					
MANUTENÇÃO DA FOLHA DE PAGAMENTO					
MANUTENÇÃO DAS DESPESAS ADMINISTRATIVAS					
1. Descrição do Programa		1.1 Valor do Programa 2018 a 2021			
Código	Título	2018	2019	2020	2021
0.013	ENCARGOS GERAIS DO MUNICÍPIO	R\$ 1.148.489,47	R\$ 1.200.001,02	R\$ 1.260.000,00	R\$ 1.320.000,00
1.2 Iniciativas (2018 a 2021)					
MANUTENÇÃO DAS DESPESAS GERAIS DA ADMINISTRAÇÃO					
PAGAMENTO DO PASEP E OBRIGAÇÕES FISCAIS					
MANUTENÇÃO DO CORPO DE BOMBEIROS					
1. Descrição do Programa		1.1 Valor do Programa 2018 a 2021			
Código	Título	2018	2019	2020	2021
0.014	GESTÃO E MANUTENÇÃO DO FUNDO DE APOSENTADORIA E PENSÃO DOS SERVIDORES (FAPS)	R\$ 15.643.746,11	R\$ 16.734.575,22	R\$ 18.784.191,32	R\$ 22.320.924,01
1.2 Iniciativas (2018 a 2021)					
APOSENTADORIA E PENSÃO A DEPENDENTES					

GERENCIAMENTO DO FUNDO DE APOSENTADORIA E PENSÃO

RESERVA TÉCNICA PARA APOSENTADORIAS FUTURAS

1. Descrição do Programa		1.1 Valor do Programa 2018 a 2021			
Código	Título	2018	2019	2020	2021
0.015	GESTÃO E MANUTENÇÃO DO FUNDO DE ASSISTÊNCIA A SAÚDE DOS SERVIDORES MUNICIPAIS (FASM)	R\$ 2.197.999,62	R\$ 2.303.087,18	R\$ 2.585.164,51	R\$ 2.106.404,97

1.2 Iniciativas (2018 a 2021)

ASSISTÊNCIA A SAÚDE DOS SERVIDORES

GERENCIAMENTO DO FASM

RESERVA TÉCNICA PARA O FASM

1. Descrição do Programa		1.1 Valor do Programa 2018 a 2021			
Código	Título	2018	2019	2020	2021
9.999	RESERVA DE CONTINGÊNCIA	R\$ 1.000.000,00	R\$ 1.000.000,00	R\$ 1.000.000,00	R\$ 1.000.000,00

1.2 Iniciativas (2018 a 2021)

RESERVA DE CONTINGÊNCIA

R\$ 87.645.965,62 R\$ 94.306.834,30 R\$ 101.029.226,18 R\$ 106.947.378,46

PROGRAMAS TEMÁTICOS

PROGRAMA DE GOVERNO

PROGRAMAS TEMÁTICOS

1. Descrição do Programa		1.1 Valor do Programa 2018 a 2021			
Código		2018	2019	2020	2021
0101	CONSTRUIR O PRESENTE, PROJETAR O FUTURO	R\$ 146.010,00	R\$ 153.973,61	R\$ 164.945,83	R\$ 174.615,66
1.2. Indicadores vinculados ao Programa					
Descrição	Unidade de Medida	Referência			
		Data		Índice	
Publicações Oficiais	Unidade	2016		329	
Processos Jurídicos	Unidade	2016		1.280	
Canais de Televisão Aberta	Unidades	2017		4	
1.3. Objetivos do Programa:					
OBJETIVO 1:					
Código	Descrição				
0001	Divulgação oficial e Publicação de atos e atividades				
1.3.1 Órgão e Unidade responsável pelo objetivo:					
Código	Descrição				
2	GABINETE DO PREFEITO				
1.3.2 Metas (2018 a 2021):					
Dar transparência aos atos da administração.					
Envolver a sociedade nas decisões administrativas					
Melhorar e ampliar as ações planejadas e o controle dos atos da administração.					
Criar um protocolo para ouvidoria geral do Município, para que os munícipes acompanhem suas solicitações, requisições e denúncias					
1.3.3 Iniciativas (2018 a 2021)					
Implantar a Ouvidoria Geral do Município					
Utilizar todos os meios de Comunicação para divulgação					
Priorizar o Portal da Transparência do Município					
OBJETIVO 2:					
Código	Descrição				
0002	Manutenção e Aperfeiçoamento dos órgãos de Gestão e Controle				
1.3.1 Órgão e Unidade responsável pelo objetivo:					
Código	Descrição				
02	GABINETE DO PREFEITO				
1.3.2 Metas (2018 a 2021):					
Prestar o melhor assessoramento a população, através dos órgãos de apoio a administração municipal.					
Realizar reuniões mensais com os bairros e distritos do município através do Projeto "A Prefeitura é aqui"					
1.3.3 Iniciativas (2018 a 2021)					
Garantir a manutenção da Procuradoria Geral do Município					
Garantir a manutenção da Central de Sistema de Controle Interno					
Garantir a manutenção do PROCON					
Construção de um Planejamento Estratégico					
Contratação de Assessoria Técnica Especializada					
Fortalecimento do projeto "A Prefeitura é aqui"					
Apoio na forma de contrapartida a projetos governamentais					
OBJETIVO 3:					
Código	Descrição				
0003	Ampliar a Administração Financeira e Tributária				
1.3.1 Órgão e Unidade responsável pelo objetivo:					
Código	Descrição				
06	SECRETARIA DE MUNICÍPIO DA FAZENDA				

PROGRAMAS TEMÁTICOS

1.3.2 Metas (2018 a 2021):	
Incrementar os setores de arrecadação, visando o aumento das receitas municipais através da criação de programas específicos.	
Diminuir a inadimplência dos contribuintes, através de um sistema de cobrança eficiente.	
Manutenção do cadastramento de imóveis.	
Aumentar a receita municipal, evitar a evasão de recursos e prestar contas a municipalidade.	
Revisão e reforma do código tributário	
1.3.3 Iniciativas (2018 a 2021)	
Manutenção da cobrança da dívida ativa	
Criação do conselho de Revisão e reforma do código tributário	
Contratação de empresa especializada em assessoria tributária para estudo e adequação do código tributário	
Atualização e manutenção do cadastro mobiliário com a conclusão do Georreferenciamento	
Manutenção dos programas DEISS e nota fiscal eletrônica	
Programa de educação tributária	
OBJETIVO 4:	
Código	Descrição
0004	Retransmissão de Sinais de TV e Ampliação de Sinais para Celulares e Internet
1.3.1 Órgão e Unidade responsável pelo objetivo:	
Código	Descrição
03	SECRETARIA GERAL DO MUNICÍPIO
1.3.2 Metas (2018 a 2021):	
Manutenção da antena de retransmissão de sinais de TV's	
Buscar parcerias com as empresas de telefonia e de internet para a ampliação do sinal.	
1.3.3 Iniciativas (2018 a 2021)	
Garantir a continuidade dos serviços de retransmissão de sinais de TV's	
Melhorar a capacidade de sinal para celulares e internet	
OBJETIVO 5:	
Código	Descrição
0005	Aperfeiçoamento da Central de Projetos
1.3.1 Órgão e Unidade responsável pelo objetivo:	
Código	Descrição
04	SECRETARIA DE MUNICÍPIO DO PLANEJAMENTO E MEIO AMBIENTE
1.3.2 Metas (2018 a 2021):	
Ampliar a capacidade de investimentos no município, através do aperfeiçoamento da Central de Projetos.	
1.3.3 Iniciativas (2018 a 2021)	
Desenvolver a Central de projetos	
Capacitação da equipe técnica para captação de projetos	

PROGRAMAS TEMÁTICOS

1. Descrição do Programa		1.1 Valor do Programa 2018 a 2021			
Código		2018	2019	2020	2021
0102	MUNICÍPIO FORTE, SEGURANÇA PARA TODOS	R\$ 1.130.000,00	R\$ 1.190.000,00	R\$ 1.270.000,00	R\$ 1.350.000,00
1.2. Indicadores vinculados ao Programa					
Descrição	Unidade de Medida	Referência			
		Data	Índice		
Atendimento aos chamados da Defesa Civil	Unidade	2016	198		
Iluminação Pública	Unidade	2016	5000		
Câmeras de vigilância	Unidade	2017	2		
1.3. Objetivos do Programa:					
OBJETIVO 1:					
Código	Descrição				
0006	Implantação da Guarda Municipal				
1.3.1 Órgão e Unidade responsável pelo objetivo:					
Código	Descrição				
02	GABINETE DO PREFEITO				
1.3.2 Metas (2018 a 2021):					
Diminuir a criminalidade, proporcionando maior segurança à população, ao patrimônio público e ao comércio local					
Fortalecer políticas para garantir segurança à sociedade					
1.3.3 Iniciativas (2018 a 2021)					
Criação da Guarda Municipal para auxiliar na segurança das pessoas e do patrimônio público					
Implantar Câmeras de vídeo e monitoramento em pontos estratégicos da cidade					
Integração com as forças de segurança estaduais e federais					
Realizar mapeamento da criminalidade por região do município					
OBJETIVO 2:					
Código	Descrição				
0007	Manutenção e ampliação dos pontos de Iluminação Pública				
1.3.1 Órgão e Unidade responsável pelo objetivo:					
Código	Descrição				
08	SECRETARIA MUNICIPAL DE TRANSPORTES, SERVIÇOS URBANOS, INTERIOR E TRÂNSITO MUNICIPAL				
1.3.2 Metas (2018 a 2021):					
Dar maior segurança à Comunidade com iluminação pública adequada nas vias públicas e nos cemitérios municipais					
1.3.3 Iniciativas (2018 a 2021)					
Manter os pontos de iluminação pública com qualidade.					
Disponibilizar uma equipe de acompanhamento da iluminação pública urbana e rural					
Diminuir o tempo de espera nos reparos e substituições de lâmpadas e reatores.					
Aumentar o número de pontos de iluminação pública nos cemitérios municipais					
OBJETIVO 3:					
Código	Descrição				
0008	Manutenção da Defesa Civil				
1.3.1 Órgão e Unidade responsável pelo objetivo:					
Código	Descrição				
02	GABINETE DO PREFEITO				
1.3.2 Metas (2018 a 2021):					
Melhorar os percentuais nos atendimentos aos chamados e impulsionar o serviço de prevenção nas áreas de risco					
1.3.3 Iniciativas (2018 a 2021)					
Qualificar os responsáveis pela defesa civil do município					
Investir em educação sobre a segurança e defesa civil junto à população.					
Implantar um almoxarifado para estoque de materiais de distribuição gratuita aos munícipes					
Adquirir equipamentos de segurança para a equipe da defesa civil Municipal					

PROGRAMAS TEMÁTICOS

Atendimento de prevenção nas áreas de risco	
OBJETIVO 4:	
Código	Descrição
0009	Fortalecimento do Controle contra o Abigeato
1.3.1 Órgão e Unidade responsável pelo objetivo:	
Código	Descrição
12	SECRETARIA DE MUNICÍPIO DA AGROPECUÁRIA, INDÚSTRIA E COMÉRCIO
1.3.2 Metas (2018 a 2021):	
Coibir o abigeato firmando parcerias com participação da Comunidade em geral	
1.3.3 Iniciativas (2018 a 2021)	
Reimplantação da Patrulha Rural	
Maior divulgação na mídia do número de contato para denúncias anônimas	

PROGRAMAS TEMÁTICOS

1. Descrição do Programa		1.1 Valor do Programa 2018 a 2021			
Código		2018	2019	2020	2021
0103	CONSTRUINDO OBRAS PÚBLICAS E SERVIÇOS URBANOS ATRAVÉS DA MODERNIZAÇÃO	R\$ 548.100,00	R\$ 577.000,00	R\$ 619.000,00	R\$ 655.000,00
1.2. Indicadores vinculados ao Programa					
Descrição	Unidade de Medida	Referência			
		Data	Índice		
Praças e Jardins	UNIDADE	2017	4		
Placas de Trânsito	UNIDADE	2017	1.300		
Bueiros e similares	UNIDADE	2017	3.256		
Pontes e passarelas	UNIDADE	2017	123		
Estradas Vicinais	KM	2017	7.500		
Área Total do Município	KM ²	2017	3047		
1.3. Objetivos do Programa:					
OBJETIVO 1:					
Código	Descrição				
0010	Manutenção da Malha Viária				
1.3.1 Órgão e Unidade responsável pelo objetivo:					
Código	Descrição				
08	SECRETARIA MUNICIPAL DE TRANSPORTES, SERVIÇOS URBANOS, INTERIOR E TRÂNSITO MUNICIPAL				
1.3.2 Metas (2018 a 2021):					
Proceder as condições ideais para a trafegabilidade do transporte escolar, escoamento das safras agropecuárias e de produtos primários.					
1.3.3 Iniciativas (2018 a 2021)					
Aquisição de Veículos e Máquinas					
Manutenção das estradas, pontes, passarelas e similares					
Manutenção das turmas do interior					
Promover mutirões de reparo para desobstrução de pontes, bueiros, valetas e similares					
Aquisição de Equipamentos de segurança para os servidores					
Terceirização da manutenção das estradas do interior					
OBJETIVO 2:					
Código	Descrição				
0011	Proporcionar melhores condições nas vias, passeios urbanos e cemitérios municipais				
1.3.1 Órgão e Unidade responsável pelo objetivo:					
Código	Descrição				
08	SECRETARIA MUNICIPAL DE TRANSPORTES, SERVIÇOS URBANOS, INTERIOR E TRÂNSITO MUNICIPAL				
1.3.2 Metas (2018 a 2021):					
Melhorar as condições de trafegabilidade e mobilidade urbana					
Mapear os problemas de infraestrutura.					
Manutenção das praças, jardins					
Fortalecimento do Projeto de trabalho aos apenados no calçamento de ruas					
Proporcionar melhores condições de utilização dos cemitérios, gerando mais segurança e preservação dos mesmos					
1.3.3 Iniciativas (2018 a 2021)					
Manutenção e conservação das vias públicas					
Ampliação da pavimentação e do calçamento das ruas					
Participação do município em calçamento comunitário					
Revitalização das Praças e Jardins					
Garantir o pagamento dos apenados contratados para realização de calçamento no Município conforme convênio firmado com a SUSEPE					
Promover mutirões de reparo para desobstrução de bueiros, bocas de lobo e similares					
Asfalto frio e quente					
Agilizar e qualificar o atendimento nos cemitérios municipais					
OBJETIVO 3:					
Código	Descrição				

PROGRAMAS TEMÁTICOS

0012	Manutenção das Ações do Trânsito Municipal
1.3.1 Órgão e Unidade responsável pelo objetivo:	
Código	Descrição
08	SECRETARIA MUNICIPAL DE TRANSPORTES, SERVIÇOS URBANOS, INTERIOR E TRÂNSITO MUNICIPAL
1.3.2 Metas (2018 a 2021):	
Dar maior segurança e agilidade no trânsito	
Redução dos acidentes de trânsito	
Aprimoramento dos sistemas de mobilidade urbana	
Melhorar o transporte público	
1.3.3 Iniciativas (2018 a 2021)	
Aumento e manutenção das faixas de segurança	
Realizar a manutenção da sinalização vertical e horizontal	
Revitalização das paradas de ônibus	
Criação de rótulas	
Alargamento de avenidas	
Capacitação e suporte para os agentes de trânsito	
Melhoria na pavimentação e recapeamento de ruas	
Ampliação e manutenção de semáforos e implantação de lombadas eletrônicas	
Aumento na concessão de linhas de ônibus	

PROGRAMAS TEMÁTICOS

1. Descrição do Programa		1.1 Valor do Programa 2018 a 2021			
Código		2018	2019	2020	2021
0104	TURISMO E AGRONEGÓCIO INCENTIVANDO E FOMENTANDO O DESENVOLVIMENTO COM EMPREGO E RENDA	R\$ 497.606,67	R\$ 524.000,00	R\$ 562.000,00	R\$ 595.000,00
1.2. Indicadores vinculados ao Programa					
Descrição	Unidade de Medida	Referência			
		Data	Índice		
Cooperativas e Associações Rurais Apoiadas	UNIDADE	2017	30		
Famílias atendidas no meio rural	UNIDADE	2017	500		
Construção de Açudes	UNIDADE	2017	50		
Construção de Poços Artesianos	UNIDADE	2017	2		
1.3. Objetivos do Programa:					
OBJETIVO 1:					
Código	Descrição				
0013	Apoio e estímulo ao Aumento da Produção Agrícola e Pecuária do Município				
1.3.1 Órgão e Unidade responsável pelo objetivo:					
Código	Descrição				
12	SECRETARIA DE MUNICÍPIO DA AGROPECUÁRIA, INDÚSTRIA E COMÉRCIO				
1.3.2 Metas (2018 a 2021):					
Aumentar a produção agrícola do município.					
Implementar a assistência técnica e orientação a famílias de produtores rurais do município					
Fortalecer as cooperativas locais					
Possibilitar o abastecimento de água potável para a população rural com a construção de poços artesianos					
Incentivar produtores rurais, associações de produtores rurais e agroindústrias					
Aumentar a área plantada em fruticultura e oliveiras					
Implantação de práticas de melhoramento genético de bovinos e ovinos					
Fortalecer a bacia leiteira					
Oferecer estrutura para que os pequenos e micro produtores possam comercializar e divulgar seus produtos					
1.3.3 Iniciativas (2018 a 2021)					
Incentivo a associações, cooperativas e agroindústria					
Fortalecimento na correção na acidez do solo, através do calcariamento					
Manutenção do Sistema Troca troca					
Garantir o desenvolvimento da pecuária					
Garantir o desenvolvimento da fruticultura					
Manutenção e ampliação dos serviços de inspeção produtos origem animal					
Melhoramento genético de bovinos e ovinos					
Promover e apoiar a criação de feiras					
Aperfeiçoar o conhecimento referente a bacia leiteira					
Manutenção e Ampliação do Abastecimento de Água					
Capacitação dos produtores rurais					
Elaborar o Plano Municipal de Desenvolvimento Rural					
Fortalecer o Fundo Municipal de Agropecuária					
Implantação de novas tecnologias agropecuária					
Manutenção do Convênio com a EMATER/RS – ASCAR					
OBJETIVO 2:					
Código	Descrição				
0014	Apoio ao Empreendedorismo e ao desenvolvimento econômico				
1.3.1 Órgão e Unidade responsável pelo objetivo:					
Código	Descrição				
12	SECRETARIA DE MUNICÍPIO DA AGROPECUÁRIA, INDÚSTRIA E COMÉRCIO				
1.3.2 Metas (2018 a 2021):					
Implantar ferramenta de apoio aos empreendedores estimulando, orientando, e facilitando o acesso as informações					

PROGRAMAS TEMÁTICOS

Desenvolver e valorizar as microempresas locais	
Aumentar o número de empresas instaladas no município.	
Aumentar o número de empregos formais.	
Manter e/ou ampliar o número de empresas contempladas com incentivos.	
Manter e/ou ampliar o número de empreendedores formalizados no município.	
1.3.3 Iniciativas (2018 a 2021)	
Buscar parcerias com órgãos e entidades para criação do centro de apoio ao empreendedor	
Fomentar e valorizar as empresas locais	
Desenvolver programas em parceria com as entidades representativas, a fim de aumentar a geração de emprego e renda	
Promover maior participação do município em eventos que visam o desenvolvimento sócio econômico	
Estabelecer parcerias que proporcionem uma maior e melhor assistência técnica prestada aos pequenos, médios e grandes produtores rurais	
Incentivar a produção e venda de produtos artesanais e coloniais, através de cursos de qualificação e capacitação	
Manter diálogo e incentivo permanente aos diversos setores produtivos do município, como comércio, indústria, serviços e setor agropecuário.	
Apoio ao desenvolvimento das indústrias e comércios	
Fortalecimento do apoio a investimentos, conforme Lei de Incentivos com definição do CODESC	
Mapear os problemas de infraestrutura	
OBJETIVO 3:	
Código	Descrição
0015	Criação da Escola Municipal Rural
1.3.1 Órgão e Unidade responsável pelo objetivo:	
Código	Descrição
09	SECRETARIA DE MUNICÍPIO DA EDUCAÇÃO
1.3.2 Metas (2018 a 2021):	
Ampliar a capacitação e a renda da família do campo	
1.3.3 Iniciativas (2018 a 2021)	
Desenvolver cursos de aperfeiçoamento de mão de obra para moradores da área rural, com ênfase no mercado de trabalho	
OBJETIVO 4:	
Código	Descrição
0016	Recepção e Homenagem a Autoridades e Visitantes Ilustres
1.3.1 Órgão e Unidade responsável pelo objetivo:	
Código	Descrição
2	GABINETE DO PREFEITO
1.3.2 Metas (2018 a 2021):	
Propiciar as autoridades e visitantes ilustres, condições para uma excelente estadia, bem como o reconhecimento perante a sociedade do Município de Caçapava do Sul	
Premiar o município que representou ou prestou serviço de grande relevância para o Município de Caçapava do Sul	
1.3.3 Iniciativas (2018 a 2021)	
Manter e proporcionar a recepção e hospedagem a autoridades e visitantes	
Instituir uma premiação para aquele que teve representatividade de alta relevância	
OBJETIVO 5:	
Código	Descrição
0017	Desenvolvimento do Destino Turístico Caçapava do Sul
1.3.1 Órgão e Unidade responsável pelo objetivo:	
Código	Descrição
07	SECRETARIA DE MUNICÍPIO DA CULTURA E TURISMO
1.3.2 Metas (2018 a 2021):	
Qualificar pessoa da cadeia produtiva do turismo	
Estrutura Pontos Turísticos	
Sistema de Governança do turismo implantado	
Participação em Eventos	
Implantação de 1 Centro de Atenção ao Turista	
1.3.3 Iniciativas (2018 a 2021)	
Estruturação de Produtos Turísticos	

PROGRAMAS TEMÁTICOS

Qualificar os agentes da cadeia produtiva do turismo
Qualificar a infraestrutura turística e receptiva.
Estruturar o Sistema de Governança do Turismo
Realização de Eventos geradores de fluxo turísticos em Caçapava do Sul
Implantação do Geoturismo, através da implantação de GeoParque
Promoção do destino Caçapava do Sul (mercado local, nacional e internacional)
Fundo Municipal de Turismo - Fomentar o desenvolvimento e promoção do turismo de Caçapava do Sul

PROGRAMAS TEMÁTICOS

1. Descrição do Programa		1.1 Valor do Programa 2018 a 2021			
Código		2018	2019	2020	2021
0105	A EDUCAÇÃO DO FUTURO SE FAZ NO PRESENTE	R\$ 4.187.113,78	R\$ 4.415.000,00	R\$ 4.730.000,00	R\$ 5.007.000,00
1.2. Indicadores vinculados ao Programa					
Descrição	Unidade de Medida	Referência			
		Data		Índice	
Educação Infantil	Nº DE ALUNOS	2016		1052	
Ensino Fundamental	Nº DE ALUNOS	2016		2126	
Educação Especial	Nº DE ALUNOS	2016		113	
EJA	Nº DE ALUNOS	2016		162	
Formação Continuada	Nº DE PROFESSORES	2016		388	
Sistema Municipal de Educação	Nº DE ALUNOS	2016		3340	
Merenda Escolar	Nº DE ALUNOS	2016		3340	
Transporte Escolar	Nº DE ALUNOS	2016		4348	
Edificações Públicas	ESCOLAS	2016		19	
1.3. Objetivos do Programa:					
OBJETIVO 1:					
Código	Descrição				
0018	Oportunizar condições de manter o Ensino a educação e o conhecimento, consolidando a educação pública por meio de excelência e qualidade				
1.3.1 Órgão e Unidade responsável pelo objetivo:					
Código	Descrição				
09	SECRETARIA DE MUNICÍPIO DA EDUCAÇÃO				
1.3.2 Metas (2018 a 2021):					
Atender e dar condições de manter a Educação Infantil de qualidade. Qualificar os profissionais da área,					
Atender e dar condições de manter o Ensino Fundamental de qualidade garantir a inclusão, qualificar os profissionais da área, atingir taxas do IDEB.					
Atender e dar condições de manter a Educação Especial de qualidade, qualificar os profissionais da área, assegurar o CIPP.					
Atender e dar condições de manter a Educação dos Jovens e Adultos, acesso a educação à população adulta da cidade e interior elevando a taxa de alfabetização.					
Proporcionar cursos e aperfeiçoamento através de Formação Continuada, garantir e apoiar a formação superior e pós graduação, valorizar Profissionais do Magistério e Plano Carreira					
Apoiar a formação superior e pós graduação					
Atender e manter o Sistema Municipal de Ensino					
Atender as demandas necessárias para o bom funcionamento da distribuição da Merenda Escolar ao alunos da Rede.					
Manter e melhorar o funcionamento dos veículos do Transporte escolar a serviço dos alunos da Rede					
Manter em condições de funcionamento as edificações da área da educação, visando atender a demanda crescente da Educação Infantil e Fundamental.					
1.3.3 Iniciativas (2018 a 2021)					
Aumentar gradativamente o nº de matrículas da Educação Infantil (aproximadamente 50%), ampliando a rede física das Escolas de Educação Infantil					
Oportunizar qualificação através de cursos e aperfeiçoamentos					
Manter os programas que subsidiam a Educação infantil – Brasil Carinhoso, entre outros					
Aumentar gradativamente o nº de matrículas na rede de ensino					
Garantir a conclusão da etapa de ensino na idade recomendada					
Assegurar a inclusão na educação básica					
Ampliar a alfabetização até o 3º ano, oferecer educação em tempo integral					
Promover o aprendizado para alcançar as médias do IDEB					
Estabelecer programas e projetos para a valorização, qualificação da Educação					
Estimular os alunos para atividades experimentais e científicas					
Criar Projeto Aluno Empreendedor					
Adequar e equipar as escolas para a Educação Especial					
Manter, ampliar e fortalecer o Centro de Integração Psicológico e Psicopedagógico – CIPP para atendimento a comunidade escolar					
Ampliar, estimular e manter a oferta de Educação dos Jovens e Adultos, para estender seus conhecimentos. Aumentar a taxa de alfabetização de 15 anos ou +. Proporcionar através de projetos a população mais adultas (campo ou cidade) o acesso a educação					

PROGRAMAS TEMÁTICOS

Oportunizar condições de participação em cursos, seminários, oficinas, etc..., para qualificação dos profissionais da educação, assim como, assegurar formação superior na área de atuação, através de parcerias garantindo a formação continuada	
Qualificar profissionais da Educação para o ensino de libras, através de parcerias com Universidades visando a inclusão.	
Garantir a perpetuidade do Sistema Municipal de Ensino para assegurar a manutenção da autonomia financeira das Escolas, dos Conselhos integrantes a Educação, o atendimento de qualidade da Secretaria, incentivos financeiros	
Apoiar, manter, dar continuidade ao Projeto AABB Comunidade, Programas FNDE, entre outros.	
Oferecer e incentivar o esporte, em todas as modalidades através dos Jogos Estudantis Caçapavanos – JESCA.	
Estimular e apoiar a utilização de uniformes para criar uma igualdade entre os alunos da rede municipal.	
Garantir o complemento nutricional as Escolas e ao Programa AABB Comunidade através de cardápios relevantes e nutricionais adequados para manter o equilíbrio físico, mental e psicológico	
Manter o Setor da Merenda Escolar em bom funcionamento de distribuição	
Manter o incentivo a agricultura familiar	
Manter e incentivar hortas nas Escolas	
Fornecer, adquirir e manter em funcionamento o Transporte Escolar e os veículos a serviço dos alunos e da área de educação, para garantir a escolarização e o acesso as escolas	
Construir, ampliar, reformar prédios escolares, para aumentar o numero de vagas e proporcionar um ambiente interessante aos alunos, cativando sua permanência na escola.	
OBJETIVO 2:	
Código	Descrição
0019	Ampliar as atividades de desporto na Rede Municipal de Ensino
1.3.1 Órgão e Unidade responsável pelo objetivo:	
Código	Descrição
03	SECRETARIA GERAL DO MUNICÍPIO
1.3.2 Metas (2018 a 2021):	
Interligar a prática esportiva a Rede Municipal de Ensino	
1.3.3 Iniciativas (2018 a 2021)	
Aumentar gradativamente o número de matrículas para os alunos da rede municipal de ensino nas escolinhas do atleta	
Ampliar o programa escolinha do atleta, buscando a educação através da prática esportiva	
OBJETIVO 3:	
Código	Descrição
0020	Cultura para todos
1.3.1 Órgão e Unidade responsável pelo objetivo:	
Código	Descrição
07	SECRETARIA DE MUNICÍPIO DA CULTURA E TURISMO
1.3.2 Metas (2018 a 2021):	
Manutenção de edificações históricas	
Estação de Cultura implantada	
Realizar Conferências Municipais de Cultura	
Criar Feiras de Cultura	
Exposições de arte visual e plástica	
Realizar intervenções de música, teatro e dança	
1.3.3 Iniciativas (2018 a 2021)	
Organizar e implantar a Agenda Cultural do município	
Implantar estações temáticas de cultura	
Fomentar a Cultura Caçapavana, através de ações que possibilitem a democratização e promoção da diversidade cultural	
Preservar Patrimônio Artístico, Histórico, Cultural material e imaterial	
Fomento ao Sistema Municipal de Cultura	
Qualificação dos diferentes agentes culturais	
Apoio a pesquisa histórico-cultural, com resgate de área, acervo e sítios	
Fundo Municipal de Cultura – Fomentar a cultura de Caçapava do Sul, através de projetos de democratização da cultura e promoção da diversidade	

PROGRAMAS TEMÁTICOS

1. Descrição do Programa		1.1 Valor do Programa 2018 a 2021			
Código		2018	2019	2020	2021
0106	A SUA SAÚDE É A NOSSA PREOCUPAÇÃO	R\$ 4.308.467,56	R\$ 5.043.458,98	R\$ 4.867.228,76	R\$ 6.498.606,37
1.2- Indicadores vinculados ao Programa					
Descrição	Unidade de Medida	Referência			
		Data	Índice		
Cobertura populacional atendida pela Estratégia de Saúde da Família	% (HABITANTES)	2016	50,82%		
Mortalidade Infantil	NÚMERO ABSOLUTO	2016	4		
Calendário de vacinação da criança com cobertura vacinal preconizada	% (HABITANTES)	2016	75,00%		
Proporção de nascidos vivos c/ mães c/ 7 ou + consultas de pré natal	% (HABITANTES)	2016	75,00%		
Consulta Médica na Atenção Básica	ATENDIMENTOS	2016	46.510		
Cobertura Populacional Estimada de Saúde Bucal na Atenção Básica	% (HABITANTES)	2016	39,00%		
Taxa mortalidade prematura (30 a 69 anos) pelo conjunto das quatro principais doenças crônicas não transmissíveis (doença aparelho circulatório, câncer, diabetes e doenças respiratórias crônicas)	TM x/100000	2016	93		
Proporção de casos de doenças de notificação compulsória investigados	% (HABITANTES)	2016	100		
Academias ao ar livre instaladas	Nº DE ACADEMIAS	2016	3		
Eventos esportivos	Nº DE EVENTOS	2017	20		
Escolinhas de esportes do Município – CMD	Nº DE PESSOAS	2017	220		
Módulos Esportivos no Município	Unidade	2016	5		
1.3. Objetivos do Programa:					
OBJETIVO 1:					
Código	Descrição				
0021	Ampliação do acesso aos serviços de saúde prestados pelo município, mantendo a agilidade em atendimento de urgência e emergência, fortalecendo e qualificando serviços na atenção primária e secundária, dando assim a qualidade e a resolutividade de forma efetiva no atendimento prestado ao usuário do sistema.				
1.3.1 Órgão e Unidade responsável pelo objetivo:					
Código	Descrição				
10	SECRETARIA DE MUNICÍPIO DA SAÚDE – SMS				
1.3.2 Metas (2018 a 2021):					
Qualificação da rede de atenção primária, reformando e equipando as unidades bem como ampliando serviços.					
Manter a adesão ao programa de melhoria do acesso e da qualidade da atenção básica (PMAQ);					
Criação de mais uma unidade de estratégia da saúde da família.					
Qualificar o atendimento de pré-natal e puerpério na rede municipal;					
Aumentar a resolutividade da atenção básica em saúde;					
Aumentar a cobertura de agente comunitário de saúde conforme remapeamento das áreas mantendo sempre atualizadas.					
1.3.3 Iniciativas (2018 a 2021)					
Aumentar o vínculo dos profissionais de saúde e as relações de confiança com a comunidade com vistas a oferta de serviços de maior qualidade e integralidade para a população					
Promover a recuperação das instalações físicas das unidades de saúde					

PROGRAMAS TEMÁTICOS

Integrar e informatizar as marcações de consultas e exames, visando qualificação dos processos de trabalho, com monitoramento e avaliação dos indicadores de saúde	
Fomentar e apoiar o suporte logístico e de infraestrutura para o desenvolvimento das ações e serviços, modernizando os processos	
Integrar a atenção primária em saúde no cuidado em saúde mental	
Ampliar a rede de atenção básica em saúde	
Ampliar a cobertura de saúde bucal na atenção básica	
Implantação do centro materno infantil	
Garantir a manutenção do programa estratégia dos agentes comunitários de saúde para um número maior de pessoas, aumentar as possibilidades de ações através de capacitações e instrumentalização, melhorando as condições de trabalho, possibilitando adequação as legislações e maior satisfação dos agentes em sua jornada laboral	
Proporcionar ações de educação continuada em saúde	
OBJETIVO 2:	
Código	Descrição
0022	Manutenção e melhoria da rede de atenção especializada a saúde, construindo, reformando, equipando e qualificando os serviços de média complexidade, incluindo apoio diagnóstico e terapêutico e atendimento de urgência e emergência
1.3.1 Órgão e Unidade responsável pelo objetivo:	
Código	Descrição
10	SECRETARIA DE MUNICÍPIO DA SAÚDE – SMS
1.3.2 Metas (2018 a 2021):	
Manutenção e ampliação de consultas de média complexidade sejam reguladas e atendidas	
Garantir que os exames básicos (raio-x, ultrassonografia, eletrocardiograma, exames de análises clínicas) sejam ofertados aos usuários do sistema	
Manter a sistematização do fluxo de atendimentos na policlínica municipal, com atendimento das demandas de especialidades referenciadas pela atenção básica	
Melhoria das instalações e equipamentos do serviço de atendimento móvel de urgência – suporte básico (SAMU)	
Manutenção e ampliação do serviço de regulação dos serviços referenciados	
Manutenção e melhoria nos atendimentos do centro de apoio psicossocial – CAPS	
Proporcionar através de convênios e/ou parcerias a rede de urgência e emergência e serviços de média complexidade do município de forma coordenada pela atenção primária	
1.3.3 Iniciativas (2018 a 2021)	
Fomentar e apoiar o suporte logístico e de infraestrutura para o desenvolvimento das ações e serviços, modernizando os processos	
Manter a sistematização do fluxo de atendimentos na policlínica municipal, com atendimento das demandas de especialidades referenciadas pela atenção básica	
Ampliar o acesso e a resolutividade no cuidado em saúde mental evitando o agravamento dos transtornos, reduzindo a necessidade do atendimento emergencial e de internações hospitalares, proporcionando a continuidade no cuidado com a reabilitação psicossocial	
Proporcionar ações de educação continuada em saúde	
Manutenção de convênios e/ou contratos para atendimento de urgência e emergência.	
OBJETIVO 3:	
Código	Descrição
0023	Assistência Farmacêutica – através da garantia da seleção, programação, aquisição, armazenamento, distribuição e dispensação dos fármacos, assim como informação, acolhimento e acompanhamento dos usuários para uso correto dos medicamentos.
1.3.1 Órgão e Unidade responsável pelo objetivo:	
Código	Descrição
10	SECRETARIA DE MUNICÍPIO DA SAÚDE – SMS
1.3.2 Metas (2018 a 2021):	
Qualificar a assistência farmacêutica no município, garantindo o abastecimento, dispensação e informação sobre o uso correto de medicamentos	
Relação municipal de medicamentos (remume) formalmente estabelecida através de portaria devidamente autorizada	
Utilização de sistema informatizado na assistência farmacêutica	
Comissão de farmácia e terapêutica instituída por portaria e em funcionamento	
Plano de gerenciamento de resíduos implantado	
1.3.3 Iniciativas (2018 a 2021)	
Implantar plano de gerenciamento de resíduos	
Proporcionar ações de educação continuada em saúde	
Funcionamento de comissão de farmácia e terapêutica	
Manter remume no seu pleno funcionamento	
Monitoramento e avaliação das etapas do ciclo da assistência farmacêutica	
OBJETIVO 4:	

PROGRAMAS TEMÁTICOS

Código	Descrição
0024	Atenção a saúde mental: promoção da atenção psicossocial por meio de gestão única que garanta aos cidadãos o acesso universal, equânime e o cuidado integral, com resolutividade e controle social
1.3.1 Órgão e Unidade responsável pelo objetivo:	
Código	Descrição
10	SECRETARIA DE MUNICÍPIO DA SAÚDE – SMS
1.3.2 Metas (2018 a 2021):	
Ampliar o acesso e a resolutividade no cuidado evitando o agravamento dos transtornos, reduzindo a necessidade do atendimento emergencial e de internações hospitalares	
Proporcionar a continuidade do cuidado com a reabilitação psicossocial	
Integrar a atenção a saúde mental com a atenção básica em saúde	
1.3.3 Iniciativas (2018 a 2021)	
Proporcionar Ações de Educação Continuada em Saúde	
OBJETIVO 5:	
Código	Descrição
0025	Vigilância em Saúde: ações e serviços que proporcionem conhecimento e intervenção em fatores de risco para a saúde humana.
1.3.1 Órgão e Unidade responsável pelo objetivo:	
Código	Descrição
10	SECRETARIA DE MUNICÍPIO DA SAÚDE – SMS
1.3.2 Metas (2018 a 2021):	
Integração das vigilâncias: sanitária, ambiental epidemiológica e do trabalhador com outras áreas da atenção básica	
Identificação e prevenção de agravos provenientes dos riscos biológicos, sociais e ambientais	
Fiscalização de estabelecimentos	
Monitoramento, avaliação e investigação de ações em saúde do trabalhador	
Manter as ações de vigilância epidemiológica conforme pactuado com nível estadual e federal	
Ampliar as ações de vigilância ambiental em saúde	
Manter, gerenciar e ampliar ações relacionadas ao bem estar animal	
1.3.3 Iniciativas (2018 a 2021)	
Implementar ações de vigilância em saúde junto a atenção básica	
Fiscalização de estabelecimentos	
Manter as ações que envolvem vigilância e saúde do trabalhador	
Manter e ampliar os serviços de vigilância epidemiológica (vacinas do calendário básico e doenças de notificação compulsória)	
Manter e ampliar ações de controle ambiental principalmente com vetores biológicos	
Implementação de programas de conscientização sobre o abandono de animais	
Viabilização de convênios e/ou parcerias para promover a esterilização de animais errantes. Microchipagem de cães e gatos	
OBJETIVO 6:	
Código	Descrição
0026	Ampliar as ações e projetos que buscam a qualidade de vida da população, através do esporte e do lazer
1.3.1 Órgão e Unidade responsável pelo objetivo:	
Código	Descrição
3	SECRETARIA GERAL DO MUNICÍPIO
1.3.2 Metas (2018 a 2021):	
Aumentar o número de academias esportivas ao ar livre	
Aumentar o número de eventos esportivos e de lazer	
Aumentar o número de matrículas para as escolinhas de esporte e de lazer	
Identificar e reconhecer os destaques esportivos nas várias modalidades	
Aumentar a participação de atletas em competições	
1.3.3 Iniciativas (2018 a 2021)	
Ampliar gradativamente o número de matrículas nas escolinhas de esportes do Município	
Incentivar a participação da comunidade em eventos esportivos	
Incentivar a prática de esportes, com ações voltadas a conscientização da importância da atividade física e de lazer para uma melhor qualidade de vida	
Ampliar o número de competições esportivas	
Ampliar a diversidade de modalidades esportivas, atendendo a todas as faixas etárias	
Garantir a manutenção dos módulos esportivos.	

PROGRAMAS TEMÁTICOS

Implantar programas de esporte e atividades físicas que atendam à comunidade nos diferentes turnos.
Ampliar o número de espaços ao ar livre abertos à comunidade, visando a prática esportiva e de lazer em tempo integral
Buscar repasses para ampliação do número de espaços apropriados para as atividades físicas no município
Manter e ampliar as atividades do Conselho Municipal de Desporto – CMD
Promover eventos de conscientização dos benefícios da atividade física
Garantir a realização de eventos esportivos em nosso Município

PROGRAMAS TEMÁTICOS

1. Descrição do Programa		1.1 Valor do Programa 2018 a 2021			
Código	Título	2018	2019	2020	2021
0107	MUNICÍPIO SUSTENTÁVEL	R\$ 1.335.000,00	R\$ 1.407.000,00	R\$ 1.508.000,00	R\$ 1.596.000,00
1.2. Indicadores vinculados ao Programa					
Descrição	Unidade de Medida	Referência		Índice	
		Data			
Coleta e destinação ambientalmente adequada de Resíduos Sólidos Urbanos	TONELADAS	2016		5.723	
Separação correta dos Resíduos de Serviço de Saúde realizada servidores dos ESFs para a	%	2016		60	
Licenciamento Ambiental	Unidade	2016		58	
1.3. Objetivos do Programa:					
OBJETIVO 1:					
Código	Descrição				
0027	Coleta e destinação ambientalmente adequada de Resíduos Sólidos Urbanos				
1.3.1 Órgão e Unidade responsável pelo objetivo:					
Código	Descrição				
8	SECRETARIA DE MUNICÍPIO DE TRANSPORTE, SERVIÇOS URBANOS, INTERIOR E TRÂNSITO MUNICIPAL				
1.3.2 Metas (2018 a 2021):					
Coletar os Resíduos Sólidos Urbanos e destinar para o aterro sanitário					
1.3.3 Iniciativas (2018 a 2021)					
Divulgar os dias e horários da Coleta dos Resíduos Sólidos Urbanos					
Contratar empresa para a coleta e destinação final ambientalmente adequada dos Resíduos Sólidos Urbanos					
OBJETIVO 2:					
Código	Descrição				
0028	Implantação da Coleta Seletiva Solidária integrada com coleta porta a porta e pontos de entrega voluntária				
1.3.1 Órgão e Unidade responsável pelo objetivo:					
Código	Descrição				
11	SECRETARIA DE MUNICÍPIO DA ASSISTÊNCIA SOCIAL				
1.3.2 Metas (2018 a 2021):					
Incentivar a formação de associação de catadores de recicláveis					
Implantar a Coleta Seletiva Solidária					
1.3.3 Iniciativas (2018 a 2021)					
Realizar cadastro de todos os catadores autônomos no Município					
Implantar incentivos para manutenção das associações de catadores					
Adquirir veículo para a Coleta Seletiva Solidária					
Realizar campanhas que incentive a separação dos resíduos					
Dar suporte técnico para a implantação de uma associação de catadores					
OBJETIVO 3:					
Código	Descrição				
0029	Implantação do Selo Verde incentivando o comércio e as indústrias a destinar corretamente os seus resíduos				
1.3.1 Órgão e Unidade responsável pelo objetivo:					
Código	Descrição				
12	SECRETARIA DE MUNICÍPIO DA AGROPECUÁRIA, INDÚSTRIA E COMÉRCIO				
1.3.2 Metas (2018 a 2021):					
Implantação do Selo Verde incentivando o comércio e as indústrias a destinar corretamente os seus resíduos					
1.3.3 Iniciativas (2018 a 2021)					
Implantar o Selo Verde para as empresas que destinarem seus resíduos corretamente					
OBJETIVO 4:					
Código	Descrição				
0030	Elaborar e implantar o Plano Municipal de Gerenciamento Integrado de Resíduos Sólidos Urbanos				
1.3.1 Órgão e Unidade responsável pelo objetivo:					
Código	Descrição				

PROGRAMAS TEMÁTICOS

4		SECRETARIA DE MUNICÍPIO DO PLANEJAMENTO E MEIO AMBIENTE
1.3.2 Metas (2018 a 2021):		
Elaborar o Plano Municipal de Gerenciamento Integrado de Resíduos Sólidos Urbanos		
Implantar as metas estabelecidas pelo Plano Municipal de Gerenciamento Integrado de Resíduos Sólidos		
1.3.3 Iniciativas (2018 a 2021)		
Contratar servidores ou empresa para elaboração do Plano Municipal de Gerenciamento de Resíduos Sólidos Urbanos		
Qualificar servidores para elaboração e revisão do Plano Municipal de Gerenciamento de Resíduos Sólidos Urbanos		
OBJETIVO 5:		
Código	Descrição	
0031	Qualificar os servidores dos ESFs para melhorar a separação correta dos Resíduos de Serviço de Saúde	
1.3.1 Órgão e Unidade responsável pelo objetivo:		
Código	Descrição	
10	SECRETARIA DE MUNICÍPIO DA SAÚDE	
1.3.2 Metas (2018 a 2021):		
Qualificar os servidores dos ESFs para a separação correta dos Resíduos de Serviço de Saúde		
1.3.3 Iniciativas (2018 a 2021)		
Buscar parcerias com as Universidades para qualificar os servidores dos ESF para melhorar a separação correta dos Resíduos do Serviço de Saúde		
Proporcionar cursos para qualificação para os servidores dos ESF		
OBJETIVO 6:		
Código	Descrição	
0032	Incentivar a Educação Ambiental	
1.3.1 Órgão e Unidade responsável pelo objetivo:		
Código	Descrição	
9	SECRETARIA DE MUNICÍPIO DA EDUCAÇÃO	
1.3.2 Metas (2018 a 2021):		
Incentivar a Educação Ambiental no Município		
1.3.3 Iniciativas (2018 a 2021)		
Buscar parcerias com as Universidades para qualificar os professores para a Educação Ambiental		
Elaborar material didático de Educação Ambiental para distribuição aos alunos da rede pública		
Realizar atividades mensais nas escolas para a Educação Ambiental		
Premiar as escolas que se destacarem na elaboração de projetos na área de Educação Ambiental		
Adquirir material didático sobre Educação Ambiental para as escolas		
OBJETIVO 7:		
Código	Descrição	
0033	Implantar sistema mecanizado de varrição de ruas	
1.3.1 Órgão e Unidade responsável pelo objetivo:		
Código	Descrição	
8	SECRETARIA DE MUNICÍPIO DE TRANSPORTE, SERVIÇOS URBANOS, INTERIOR E TRÂNSITO MUNICIPAL	
1.3.2 Metas (2018 a 2021):		
Implantar sistema mecanizado de varrição de ruas		
1.3.3 Iniciativas (2018 a 2021)		
Adquirir equipamentos para varrição mecanizada das ruas		
Capacitar os servidores para operar os equipamentos		
OBJETIVO 8:		
Código	Descrição	
0034	Licenciamento Ambiental	
1.3.1 Órgão e Unidade responsável pelo objetivo:		
Código	Descrição	
4	SECRETARIA DE MUNICÍPIO DO PLANEJAMENTO E MEIO AMBIENTE	
1.3.2 Metas (2018 a 2021):		
Ampliar e fortalecer o Licenciamento Ambiental		
1.3.3 Iniciativas (2018 a 2021)		
Ampliar, fortalecer e agilizar os processos de Licenciamento Ambiental		
Contratar novos servidores para atuar no Licenciamento Ambiental		

PROGRAMAS TEMÁTICOS

Qualificar os servidores para o Licenciamento Ambiental	
OBJETIVO 9:	
Código	Descrição
0035	Proteção ao Meio Ambiente
1.3.1 Órgão e Unidade responsável pelo objetivo:	
Código	Descrição
4	SECRETARIA DE MUNICÍPIO DO PLANEJAMENTO E MEIO AMBIENTE
1.3.2 Metas (2018 a 2021):	
Ampliar e fortalecer a proteção ao meio ambiente	
1.3.3 Iniciativas (2018 a 2021)	
Ampliar a proteção ao meio ambiente através da fiscalização visando o desenvolvimento sustentável do município	
OBJETIVO 10:	
Código	Descrição
0036	Manutenção e ampliação do Saneamento Básico
1.3.1 Órgão e Unidade responsável pelo objetivo:	
Código	Descrição
8	SECRETARIA DE MUNICÍPIO DE TRANSPORTE, SERVIÇOS URBANOS, INTERIOR E TRÂNSITO MUNICIPAL
1.3.2 Metas (2018 a 2021):	
Realizar a manutenção e ampliação de redes de água e esgoto	
1.3.3 Iniciativas (2018 a 2021)	
Ampliar as redes de água e esgoto	
Realizar manutenção das redes de esgoto	

PROGRAMAS TEMÁTICOS

1. Descrição do Programa		1.1 Valor do Programa 2018 a 2021			
Código	Título	2018	2019	2020	2021
0108	ASSISTÊNCIA SOCIAL SEMPRE PERTO DE VOCÊ	R\$ 588.198,19	R\$ 620.200,00	R\$ 664.480,00	R\$ 703.435,49
1.2. Indicadores vinculados ao Programa					
Descrição	Unidade de Medida	Referência		Índice	
		Data			
Atender ao Conselho Tutelar	Atendimentos	2016		4148	
Atender ao COMDICA	Reuniões	2016		18	
Atender ao Conselho Municipal de Assistência Social	Reuniões	2016		11	
Proteção Social Especial – APAE – BL PS EMC FNAS	Usuários	2016		147	
Proteção Social Básica BPC na Escola	Beneficiários	2016		31	
Proteção Social Básica – SCFV – BL PSB FNAS	Usuários	2016		465	
Proteção Social de Alta Complexidade – ABRIGO BL PSEAC FNAS	Usuários	2016		11	
Proteção Social Especial – PETI	Atendimentos	2016		10	
Proteção Social Básica – CADÚNICO BOLSA FAMÍLIA – BL GBF FNAS	Porcentagem de atendimento	2016		0,88	
Proteção Social Básica – IGD SUAS – BL GBFSUAS FNAS	Porcentagem de atendimento	2016		0,84	
Piso de Alta Complexidade - SCAP-ASILO-BL PSEAC FNAS	Reuniões	2016		5	
Fundo Estadual de Assistência Social - FEAS	Usuários	2016		3500	
Atender ao Fundo Municipal de Assistência Social – FMAS	Atendimentos	2016		92	
Construção do CRAS	Porcentagem de construção	2016		50	
Proteção Social Especial – CREAS-BL PSMC FNAS	Usuários	2016		170	
Proteção Social Básica - CRAS-PAIF-BL PSB FNAS	Usuários	2016		3500	
Proteção Social Básica - CRAS Volante - PAIF BL PSB FNAS	Famílias	2016		200	
Conferências	Pessoas	2013		182	
Atender aos Programas Habitacionais	Famílias	2016		489	
1.3. Objetivos do Programa:					
OBJETIVO 1:					
Código	Descrição				
0037	Minimizar a vulnerabilidade social da população Caçapavana.				
1.3.1 Órgão e Unidade responsável pelo objetivo:					
Código	Descrição				
11	SECRETARIA DE MUNICÍPIO DE ASSISTÊNCIA SOCIAL				
1.3.2 Metas (2018 a 2021):					
Promover a inclusão social nos vários âmbitos na garantia dos direitos e redução da pobreza, atuando com ações que promovam a emancipação dos cidadãos nas políticas públicas de Assistência Social, moradia, capacitação produtiva e acessibilidade.					
1.3.3 Iniciativas (2018 a 2021)					
Ampliar o Serviço de Proteção Básica para pessoas com deficiência, idosos, jovens, mulheres e crianças					
Ampliar o Serviço de convivência e fortalecimento de vínculos para adolescentes, jovens de 15 a 17 anos, mulheres e idosos					
Ampliar o atendimento nos Centros de Referência em Assistência Social – CRAS					
Ampliar o atendimento nos Centros de Referência Especializado em Assistência Social – CREAS					
Manter serviço de acolhimento institucional para crianças e/ou adolescentes					

PROGRAMAS TEMÁTICOS

Manter o programa de erradicação do trabalho infantil – PETI
Ampliar o atendimento as famílias do Bolsa Família
Ampliar a aquisição de alimentos
Consolidar a criação de outros Conselhos Municipais representativos
Manter e ampliar os convênios do Município com as entidades
Atender as Entidades Socioassistenciais
Atender o Conselho do Idoso
Promover cursos profissionalizantes
Manutenção e pagamento de aluguel do CRAS, CRAS Volante, CREAS, Abrigo, Bolsa Família CadÚnico, PETI, BPC na Escola, SCFV e Conselhos.
Disponibilizar as equipes da rede SUAS capacitação para articular os programas e melhorar os índices de atendimento
Ofertar cursos profissionalizantes aos beneficiários do Programa Bolsa Família para retirá-los da linha da pobreza
Atender os programas na amplitude de seus aceites e pactuações
OBJETIVO 2:
Código Descrição
0038 Minimizar a vulnerabilidade habitacional da população Caçapavana.
1.3.1 Órgão e Unidade responsável pelo objetivo:
Código Descrição
11 SECRETARIA DE MUNICÍPIO DE ASSISTÊNCIA SOCIAL
1.3.2 Metas (2018 a 2021):
Construção módulos sanitários
Construção módulos habitacionais
Reformas habitacionais
1.3.3 Iniciativas (2018 a 2021)
Promover o acompanhamento das famílias
Promover o acompanhamento das famílias que poderão sofrer prejuízos por fenômenos da natureza (catástrofes, desastres naturais)
Captação de recursos junto à esfera estadual e federal para desenvolver projetos Habitacionais
Construção Módulos Sanitários
Construção de Módulos Habitacionais
Reformas Habitacionais
Elaboração de estudo social para famílias em vulnerabilidade habitacional para encaminhamento de solicitações junto a Secretaria Municipal de Planejamento
OBJETIVO 3:
Código Descrição
0039 Garantir opções de lazer para inclusão da população de baixa renda
1.3.1 Órgão e Unidade responsável pelo objetivo:
Código Descrição
3 SECRETARIA GERAL DO MUNICÍPIO
1.3.2 Metas (2018 a 2021):
Promover a qualidade de vida e a inclusão social através de atividades físicas, esportes, recreação e lazer.
1.3.3 Iniciativas (2018 a 2021)
Ofertar atividades físicas, esportivas, recreativas e de lazer nos módulos esportivos para a população de baixa renda
Garantir a modernização dos módulos esportivos para a prática de atividades de inclusão

Plano Plurianual – PPA

2018/2021

***Atas de Aprovação
dos Conselhos Municipais***

**COMISSÃO DE GESTÃO E ORÇAMENTO
CONSELHO MUNICIPAL DE SAÚDE**


**PARECER DO RELATÓRIO DOS PROGRAMAS TEMÁTICOS
2018 A 2021**


Em análise a documentação apresentada pela Secretaria de Município da Saúde com relação aos programas temáticos de 2018 a 2021, reuniram -se os integrantes da comissão de gestão e orçamento no dia 26/06/2017, onde foi apresentado os objetivos, metas e iniciativas dos Programas, sendo as mesmas passíveis de PARECER FAVORÁVEL.

Às considerações dos demais membros do Conselho Municipal de Saúde.

É a sugestão.

Caçapava do Sul, 28 de agosto 2017.


Marileusa de Rosso Menezes,
Representante da Secretaria da Fazenda


Ligia Maria de Oliveira,
Representante da Pastoral da Criança


Solange Tavares
Representante Clubes de Serviço Lions

~~Guilherme~~, Hammett, ~~Supri~~: ~~Barros~~, ~~Sanizli~~, ~~Barros~~
~~Abelardo~~ ~~Francisco~~ ~~de~~ ~~Almeida~~ ~~Neto~~, ~~1948~~ ~~7~~ ~~11~~ ~~17~~ ~~-~~ ~~Garcia~~, ~~N~~
~~João~~ ~~de~~ ~~Godoy~~, ~~de~~ ~~Almeida~~, ~~de~~ ~~Almeida~~, ~~de~~ ~~Almeida~~, ~~de~~ ~~Almeida~~
~~de~~ ~~Almeida~~, ~~de~~ ~~Almeida~~, ~~de~~ ~~Almeida~~, ~~de~~ ~~Almeida~~

Ata 09/2014

Aos vinte e oito dias do mês de junho de dois mil e dezesseis às 13h, reuniram-se os membros do Conselho Municipal de Saúde para reunião extraordinária, no salão de atos do Hospital de Paridade Dr. Vester Lang, tendo em pauta 1º) Plano Plurianual do município de Cocopora do Sul para o período de 2018 à 2021, na área concernente a saúde, pela apresentação de programa temático "A sua saúde é a nossa preocupação", com a apresentação dos indicadores, objetivos, metas e iniciativas.

2º) Conferência Municipal de Saúde. O Presidente do Conselho Municipal de Saúde Aival Lamilo inicia esta reunião saudando a todos, logo passando a palavra para o servidor da Secretaria de Saúde do Município João Tertuliano Lopes, onde fez a leitura do Plano Plurianual do município de Cocopora do Sul do período de 2018 à 2021, e explicou que o Plano Plurianual tem (8), 07 Programas temáticos, apresentando, além, apresentando os indicadores, objetivos e as iniciativas. Na sequência com a palavra faz a leitura do Parecer do Relatório dos Programas temáticos, dando parecer favorável. Foi realizada em votação o Plano Plurianual e Cocopora do Sul do período de 2018 à 2021, ser aprovado por todos os membros presentes. Foi discutido com todos os membros se será realizada a Conferência Municipal de Saúde, os membros entraram em um acordo e sugeriram que se



Ata N° 25/2017

dos vinte e nove dias do mês de junho de dois mil e dezessete, às nove horas, reuniram-se na Seduc, o Presidente do Conselho Municipal de Educação Maria do Jesus Andrade, a técnica do Conselho Gláudilene Costa, Presidente do Conselho do Fundeb Neusa Maria Dourado, Presidente do Conselho Municipal da Alimentação Senhor José Bilencourt, a Secretária Municipal de Educação Leslie Maica Melo, a Adjunta Célia Cilene Moraes Dutra, e membro do Fundeb Rita para apresentar as Metas do Fundeb no Plano Plurianual para os quatro anos. Sendo apresentado pelo membro do Conselho Rita de Cassia Silveira Borveira. Em seguida os conselheiros falaram da importância do Plano Plurianual para a educação do Município que estará regente de dois mil e dezessete à renda um. Não havendo mais nada a tratar encerra a presente ata que vai assinada por mim e demais presentes. Adunada

15

Trindade, R. L., Célia Cilene Moraes Dutra, M.S., Gláudilene Costa, Rita de Cassia Silveira Borveira

Ata 01/2014

Às vinte e nove dias do mês de Junho de dois mil e dezesseis, na Sala de Secretaria da Fazenda, reuniram-se os membros do CAEAM juntamente com a Secretária da Fazenda, para que o Conselho aprovasse os valores fixados no PPA 2013/2017, que foram para o ano de 2013 no valor de R\$ 2.141.499,00, conforme relatório. Colocado em votação, acertado o valor pelo Conselho após esclarecimentos de que o orçamento para 2013 será o mesmo que o do ano, nada mais havendo a tratar, nome a presente ata que será assinada por mim e pelos demais presentes.  Daniel Marques, 



ESTADO DO RIO GRANDE DO SUL

PREFEITURA MUNICIPAL DE CAÇAPAVA DO SUL

CNPJ: 03.641.220/0149 - Inscrição Municipal: 1051 - Rua XV de Novembro, 143 - CEP: 96570-010 - Caçapava do Sul-RS

Of. Circ. 002/2017-SECULTUR

Caçapava do Sul, 19 de junho de 2017

Sr. (a) Conselheiro(a) do Conselho Municipal de Política Cultural-CMPC

Na oportunidade em que cumprimentamos Vossa Senhoria, vimos através deste convocar para a reunião extraordinária de apreciação do PPA 2018-2021 na SECULTUR no dia 28 de junho do corrente às 19:00 horas na secretaria.

Leandre Bazotti

Secretário Municipal de Cultura e Turismo

SECULTUR - Secretaria do Município da Cultura e Turismo

Leandre Bazotti
Secretário Municipal de Cultura e Turismo
SECULTUR



ESTADO DO RIO GRANDE DO SUL

PREFEITURA MUNICIPAL DE CAÇAPAVA DO SUL

CNPJ: 08.142.302/0001-15 - Fone/Fax: (51) 3361-3111 - Rua Zilda - Novembro, 438 - CEP: 96570-000 - Caçapava do Sul - RS

Ofício Circular nº 02/2017 – Conselho Municipal de Política Cultural

Nome do Conselheiro	Representação	Assinatura
Leticia Vivian Vargas	Artes Visuais	
Ademir Osorio Henriques	Artes Cênicas	
Rosa Raschel	A artesanato	
Caroline Petrin	Audiovisual	
Luciano Marques Brito	Carnaval	
Catia Crene Morais Dutra	Cultura Afro-Brasileira	
Larissa Batista Ramos	Dança	
Pedro Vanelin Macedo	Livros e Literatura	
Eduardo Brito Costa	Música	
Cesar Targui M. de Souza	Tradição e Folclore	
Pedro Marques Teixeira	Câmara de Vereadores	
Marete Pinheiro	Secretaria Municipal de Educação	
Regina de Lourdes Teixeira Ferraz	Secretaria Municipal de Administração	
Pacifico Jose de Vargas	Secretaria Municipal de Planejamento e Meio Ambiente	
Zilmar Ferreira	Unipam	



ESTADO DO RIO GRANDE DO SUL

PREFEITURA MUNICIPAL DE CAÇAPAVA DO SUL

AV. DE LAURENTINO DE CASTILHO, 100 - CAÇAPAVA DO SUL - RUA DO COMÉRCIO, 100 - CEP 95200-000 - CAÇAPAVA DO SUL/RS

Geany Marques Oliveira

Engenharia de Instalação Social

Lucia Freitas

Artes Plásticas

Esdras Lage Jardim

Artes Plásticas

Ediécia dos Santos

Artes Plásticas

Leonor Salmolina da Trindade

Artes Plásticas

Francisco Antônio Alves

Carnaval

Pedro Renato Mendes

Cultura e Tradicional

Wander Carlos de Oliveira

Tanço

Luiz Manoel de Souza

Ensino Fundamental

Wanderson

Artes

Roselaine L. dos Santos

Tanço

Elcio Sales

Ensino Fundamental

Walter de Paula

Artes

Luiz Carlos

Artes

Wagner

Artes

Patrícia Ferraz

Artes Plásticas

Ata 06 de 2017

Presbitero e o Sr. João da Silva de publico de culto, reuniram-se
em dependência do Sesi-TR, por representação do
Conselho de Desenvolvimento Turístico, o Secretário
de Cultura e Turismo Sr. Renato Bezerra e o Sr. João
da Silva Timotheo e Alexsandro Junior e os membros do
Conselho Municipal de Políticas Culturais, para tratar
sobre a realização da Turistificação e Plano Diretor
Municipal 2018 - 2027. O Sr. Renato Bezerra Bezerra
destacou o caráter da atividade turística e a
necessidade de um planejamento adequado para
o desenvolvimento turístico, enfatizando a importância
de um planejamento adequado e a importância de
um planejamento adequado. Foi realizada a reunião
em dependência do Sesi-TR, por representação do
Conselho de Desenvolvimento Turístico, o Secretário
de Cultura e Turismo Sr. Renato Bezerra e o Sr. João
da Silva Timotheo e Alexsandro Junior e os membros do
Conselho Municipal de Políticas Culturais, para tratar
sobre a realização da Turistificação e Plano Diretor
Municipal 2018 - 2027. O Sr. Renato Bezerra Bezerra
destacou o caráter da atividade turística e a
necessidade de um planejamento adequado para
o desenvolvimento turístico, enfatizando a importância
de um planejamento adequado e a importância de
um planejamento adequado.

Termo de ratificação da Ata 06 de 2017, da reunião
a convocação extraordinária dos conselheiros e membros
do Conselho Municipal de Políticas Culturais, onde
foi discutido o projeto de desenvolvimento da cultura e
das artes culturais, na comemoração do 50º
aniversário de 2018 e 27. Ficou assim, o assunto
corretamente ratificado. ~~Assinado~~

Assinado

Termo de ratificação da Ata 06 de 2017, da reunião
convocação extraordinária dos conselheiros e membros do
Conselho Municipal de Políticas Culturais, foi realizada no
dia 20 de junho de 2017. ~~Assinado~~



ESTADO DO RIO GRANDE DO SUL

PREFEITURA MUNICIPAL DE CAÇAPAVA DO SUL

Av. Brasil, 400 - Centro - Caçapava do Sul - RS - CEP. 96570-000 - Caçapava do Sul - RS

Of. Circ. 003/2017-SECULTUR

Caçapava do Sul, 19 de junho de 2017

Sr. (a) Conselheira(a) no Conselho Municipal de Desenvolvimento Turístico

Na oportunidade em que cumprimentamos
Vossa Senhoria, vimos através deste convocar para a reunião extraordinária
de apreciação do PPA 2018-2021 da SECULTUR no dia 23 de junho do
corrente às 10h00 horas na secretaria.

Leonora Bazotti

Secretaria Municipal de Cultura e Turismo

SECULTUR - Secretaria de Município da Cultura e Turismo



ESTADO DO RIO GRANDE DO SUL

BENEFITURA MUNICIPAL DE CAÇAPAVA DO SUL

ESTRADA DO COMÉRCIO, 111 - FONECA - CEP: 95500-000 - CAÇAPAVA DO SUL - RS

Ofício Circular nº 03/2017 - Conselho Municipal de Desenvolvimento do Turismo

Nome do Contribuinte	Endereço	Assinatura
Leusa Maria B. Trindade	SEDUC	
Adriana Pereira Freitas	SEDUC	
Daniel Miranda	Câmara de Vereadores	
Patrícia Marques	Comunidade de Pescadores	
Leon Carlos P. Matt	Empreendedor, Hotel, restaurantes	
David Augusto Barreto	Entidades Tradicionalistas	
Saraia Chaves Frustrante	Reuniões	
Levi Santos Rocha	Hotel, restaurantes	
José Jacinto da Silva	Práticas de ensino	
Cláudio Aragão Almeida	Práticas de ensino	
Leis Kanneste	CDU, Sacoleiras	
Jonathan Caspary	CDU, Sacoleiras	
Edson P. P. P.	Restaurante, bares, hotéis	
Elisane Costa	Bares e restaurantes	
Momelo Spode	ACR	
Walter Coradim Airasca	ACR	



ESTADO DO RIO GRANDE DO SUL

PREFEITURA MUNICIPAL DE CAÇAPAVA DO SUL

Av. Brasil, 100 - Centro - Caixa Postal 96.100 - Caçapava do Sul - RS

Rosa Ruschel

Assessoria

Jirce Chaves

Assessoria

Liza Lacerda

Assessoria

Aurora Mendes

Assessoria

Carla Costa Pereira

Assessoria

Ilene Kressin Gasman

Assessoria

Erver Ubirajara Teófilo

Assessoria

Caro Alos

Assessoria

Handwritten signatures and notes:
Rosa Ruschel
Jirce Chaves
Liza Lacerda
Aurora Mendes
Carla Costa Pereira
Ilene Kressin Gasman
Erver Ubirajara Teófilo
Caro Alos

Comptroller Made more than 100 calls to various agencies

presented to joint committee on 1/25/73

of the Dept. of Health, Education & Welfare
and the Dept. of Social Services



ESTADO DO RIO GRANDE DO SUL
PREFEITURA MUNICIPAL DE CAÇAPAVA DO SUL

CNPJ: 88.142.302/0001-45 – Fone/fax (55) 3281 1351 – Rua XV de Novembro, 438 – 96.570-000 – Caçapava do Sul – RS

Memorando Nº. 256/2017-SMAS

Caçapava do Sul, 29 de junho de 2017.


Destino: GAPRE

Assunto: **Aprovação PPA**

PROCOLO - GAPRE
Prefeitura Municipal
Caçapava do Sul/RS
Nº: 1120 Data: 29/06/17
Maria

Estamos encaminhando cópia da ATA N.º 08/2017, do Conselho Municipal de Assistência Social – CMAS, a qual delibera sobre o Plano Pluri Anual – PPA.

Atenciosamente,


Maria Tereza de Macedo
Secretária de Munic. da Assistência Social
Caçapava do Sul
Maria Tereza de Camello Macedo

Secretária Municipal da Assistência Social - SMAS

